
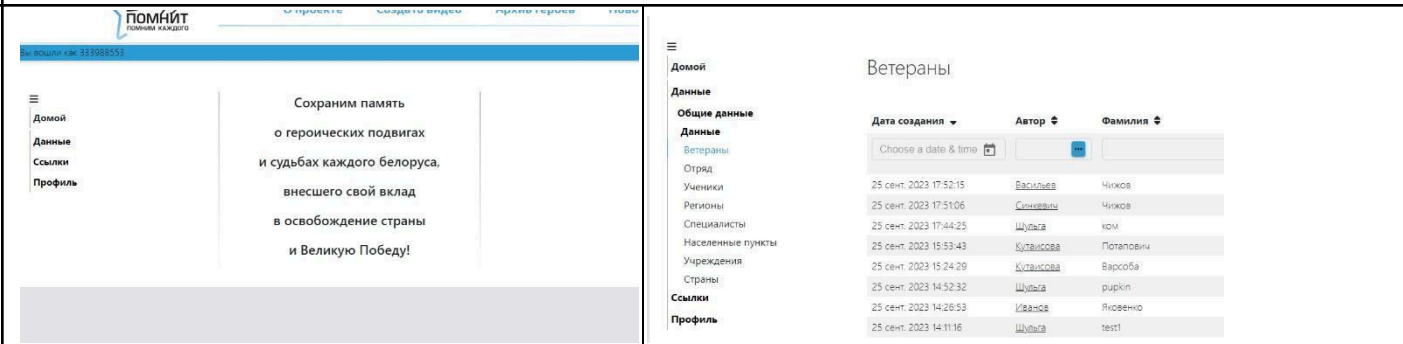


Концепция проекта

<https://brpo.by/wp-content/uploads/2023/11/%D0%9A%D0%9E%D0%9D%D0%A6%D0%95%D0%9F%D0%A6%D0%98%D0%AF-%D0%91%D0%B5%D0%BB%D0%B0%D1%80%D1%83%D1%81%D1%8C-%D0%BF%D0%BE%D0%BC%D0%BD%D0%B8%D1%82.-%D0%9F%D0%BE%D0%BC%D0%BD%D0%B8%D0%BC-%D0%BA%D0%B0%D0%B6%D0%B4%D0%BE%D0%B3%D0%BE-%D1%81%D0%B1-2-4.pdf>

Как опубликовать ветерана

<p>https://xn--80abmnnhhgijlrg1k.xn--90ais/bp_manager.php</p> <p>Входим в свою учетную запись. Вводим логин и пароль</p>																												
<p>Слева меню. Нажимаем</p> <p>Данные /Общие данные/ Данные/Ветераны</p>	 <table border="1"><thead><tr><th>Дата создания</th><th>Автор</th><th>Фамилия</th></tr></thead><tbody><tr><td>25 сент. 2023 17:52:15</td><td>Васильев</td><td>Чижов</td></tr><tr><td>25 сент. 2023 17:51:06</td><td>Симоненко</td><td>Чижов</td></tr><tr><td>25 сент. 2023 17:44:25</td><td>Шульга</td><td>ком</td></tr><tr><td>25 сент. 2023 15:53:48</td><td>Куцаксова</td><td>Потопович</td></tr><tr><td>25 сент. 2023 15:24:29</td><td>Куцаксова</td><td>Варсоба</td></tr><tr><td>25 сент. 2023 14:52:32</td><td>Шульга</td><td>рирkip</td></tr><tr><td>25 сент. 2023 14:26:53</td><td>Иванова</td><td>Яковенко</td></tr><tr><td>25 сент. 2023 14:11:16</td><td>Шульга</td><td>test1</td></tr></tbody></table>	Дата создания	Автор	Фамилия	25 сент. 2023 17:52:15	Васильев	Чижов	25 сент. 2023 17:51:06	Симоненко	Чижов	25 сент. 2023 17:44:25	Шульга	ком	25 сент. 2023 15:53:48	Куцаксова	Потопович	25 сент. 2023 15:24:29	Куцаксова	Варсоба	25 сент. 2023 14:52:32	Шульга	рирkip	25 сент. 2023 14:26:53	Иванова	Яковенко	25 сент. 2023 14:11:16	Шульга	test1
Дата создания	Автор	Фамилия																										
25 сент. 2023 17:52:15	Васильев	Чижов																										
25 сент. 2023 17:51:06	Симоненко	Чижов																										
25 сент. 2023 17:44:25	Шульга	ком																										
25 сент. 2023 15:53:48	Куцаксова	Потопович																										
25 сент. 2023 15:24:29	Куцаксова	Варсоба																										
25 сент. 2023 14:52:32	Шульга	рирkip																										
25 сент. 2023 14:26:53	Иванова	Яковенко																										
25 сент. 2023 14:11:16	Шульга	test1																										

Здесь вы видите:

- * ту информацию, которую прислали дети – статус подготавливается
- * и уже опубликованные карточки

Дата создания	Автор	Фамилия	Имя	Статус	Тип			
25 сент. 2023 17:52:15	Васильева	Чикова	Арсений	Опубликован	Карточка	Просмотр	Изменить	Удалить
25 сент. 2023 17:51:06	Синявских	Чикова	Арсений	Подготовка	Mobile	Просмотр	Изменить	Удалить
25 сент. 2023 17:44:25	Щуцкая	ком	ком	Подготовка	Mobile	Просмотр	Изменить	Удалить
25 сент. 2023 15:53:43	Кутайрова	Потапович	Александр	Опубликован	Карточка	Просмотр	Изменить	Удалить
25 сент. 2023 14:52:32	Щуцкая	ryrkil	zanka	Черновик	Mobile	Просмотр	Изменить	Удалить
25 сент. 2023 14:26:53	Иванова	Яковенко	Андрей	Опубликован	Карточка	Просмотр	Изменить	Удалить
25 сент. 2023 14:11:16	Щуцкая	test1	palova	Подготовка	Mobile	Просмотр	Изменить	Удалить
25 сент. 2023 14:05:06	Борсук	Варсоба	Владимир	Подготовка	Mobile	Просмотр	Изменить	Удалить
25 сент. 2023 13:36:51	Шамолова	Потапович	Александр	Подготовка	Mobile	Просмотр	Изменить	Удалить
25 сент. 2023 13:01:02	Васильева	Орликов	Ивано	Опубликован	Карточка	Просмотр	Изменить	Удалить
25 сент. 2023 13:00:53	Синявских	Орликов	Ивано	Подготовка	Mobile	Просмотр	Изменить	Удалить
25 сент. 2023 13:00:07	Синявских	Орлов	Николай	Подготовка	Mobile	Просмотр	Изменить	Удалить
25 сент. 2023 11:31:44	Эбисович	Тест2	осомом	Подготовка	Mobile	Просмотр	Изменить	Удалить
25 сент. 2023 11:23:11	Эбисович	test1	rali	Подготовка	Mobile	Просмотр	Изменить	Удалить

На примере разберем как опубликовать карточку ветерана от ученика Борсука.

Дата создания	Автор	Фамилия	Имя	Статус	Тип			
25 сент. 2023 17:52:15	Васильева	Чикова	Арсений	Опубликован	Карточка	Просмотр	Изменить	Удалить
25 сент. 2023 17:51:06	Синявских	Чикова	Арсений	Подготовка	Mobile	Просмотр	Изменить	Удалить
25 сент. 2023 17:44:25	Щуцкая	ком	ком	Подготовка	Mobile	Просмотр	Изменить	Удалить
25 сент. 2023 15:53:43	Кутайрова	Потапович	Александр	Опубликован	Карточка	Просмотр	Изменить	Удалить
25 сент. 2023 14:52:32	Щуцкая	ryrkil	zanka	Черновик	Mobile	Просмотр	Изменить	Удалить
25 сент. 2023 14:26:53	Иванова	Яковенко	Андрей	Опубликован	Карточка	Просмотр	Изменить	Удалить
25 сент. 2023 14:11:16	Щуцкая	test1	palova	Подготовка	Mobile	Просмотр	Изменить	Удалить
25 сент. 2023 14:05:06	Борсук	Варсоба	Владимир	Подготовка	Mobile	Просмотр	Изменить	Удалить
25 сент. 2023 13:36:51	Шамолова	Потапович	Александр	Подготовка	Mobile	Просмотр	Изменить	Удалить
25 сент. 2023 13:01:02	Васильева	Орликов	Ивано	Опубликован	Карточка	Просмотр	Изменить	Удалить
25 сент. 2023 13:00:53	Синявских	Орликов	Ивано	Подготовка	Mobile	Просмотр	Изменить	Удалить
25 сент. 2023 13:00:07	Синявских	Орлов	Николай	Подготовка	Mobile	Просмотр	Изменить	Удалить
25 сент. 2023 11:31:44	Эбисович	Тест2	осомом	Подготовка	Mobile	Просмотр	Изменить	Удалить
25 сент. 2023 11:23:11	Эбисович	test1	rali	Подготовка	Mobile	Просмотр	Изменить	Удалить

Вы видите дату создания (когда прислал ученик), фамилию ученика, фамилию и имя ветерана, статус *-подготавливается*, тип – *mobile* (т.е. это информация из моб.приложения от ученика)

Нажимаем Просмотр

Попадаем в те данные, которые прислал ученик.

Сначала работаем с информацией, которая прячется во вкладках сверху --- тип войск, значки, награды, грамоты, фото, видео, аудио, документы.

The screenshot shows the 'Ветеран' profile page with the 'Общая информация' tab selected. The profile data is as follows:

Ветеран		Жизнь	
Имя	Владимир	Дата рождения	1918
Отчество	Николаевич	Место рождения	
Фамилия	Варсоба	Место рождения от ученика	д. Будка-Шибенка, Речицкий район
Пол	Мужской	Место рождения от культуролога	
Родство			

Below this is the 'Захоронение' section with fields for 'Дата смерти', 'Место погребения', 'Место погребения от ученика', and 'Место погребения от культуролога'. At the bottom, the 'Военная информация' section shows 'Специализация' as 'Военный'.

Чтобы информация из этих вкладок появилась на сайте, ее нужно **утвердить**

Нажимаем на первую вкладку – Тип войск

Видим тот тип войск, которые указал ученик (их может быть несколько)

The screenshot shows the 'Ветеран' profile page with the 'Типы войск' tab selected. It displays two empty input fields for 'Тип' and 'Статус'. Below them, the text 'Танковые войска' is visible. At the bottom, there are three buttons: '← Назад', '✎ Изменить', and 'Начать проверку'.

Если информация верная **1 способ** нажимаем на зеленую галочку — статус меняется на утвердить.

The screenshot shows the 'Ветеран' profile page with the 'Типы войск' tab selected. The 'Тип' field now contains 'Пехотные войска' and the 'Статус' field contains 'Черновики'. A green checkmark and a red 'X' are visible next to the status. At the bottom, there are four buttons: '← Назад', '✎ Изменить', 'Начать проверку', and 'Анализ фотографии'.

Если информация верная или не верная

2 способ

нажимаем *Изменить*

справа появляется кнопка с карандашом --- нажимаем на нее

(здесь можно изменить тип войск и утвердить статус)

Появляется поле, где нужно поставить статус **Утверждено**
Справа кнопка с точками – нажимаем

Появляется окно Статус Элемента
(здесь может быть указан статус Черновик – стираем его)

The image shows three sequential screenshots of a web application interface for editing a veteran's profile. The top screenshot shows the 'Types of troops' tab with a 'Status' dropdown menu. The middle screenshot shows the 'Status' dropdown menu open, with the 'Утверждено' (Approved) option selected. The bottom screenshot shows the 'Status' dropdown menu open, with the 'Черновик' (Draft) option selected.

Ветеран

Общая информация | Использование | **Типы войск** | Значки | Награды | Грамоты | Фотографии | Видео | Аудио | Документы

Тип | Статус

Танковые войска

Назад | Изменить | Начать проверку

Отредактировать ветерана

Общая информация | Использование | **Типы войск** | Значки | Награды | Грамоты | Фотографии | Видео | Аудио | Документы

Тип | Статус

Танковые войска | Утверждено

Добавить | Отмена | Сохранить

Отредактировать ветерана

Общая информация | Использование | **Типы войск** | Значки | Награды | Грамоты | Фотографии | Видео | Аудио | Документы

Тип войск*
Танковые войска

Статус*
Это поле обязательно к заполнению.

Обновить | Отменить

Тип | Статус

Отредактировать ветерана

Статус элемента

Статус

Не утверждено
Проверяется
Утверждено
Черновик

Справка | ОК

Выбираем **Утверждено** –
ОК

Нажимаем Обновить

(если нужно информацию
проверить, можно
поставить другой статус,
до опубликования
вернуться и утвердить)

Получаем

Тип войск – **утверждено**

Если нужно добавить еще
один тип войск (если
ученик не указал, а нужно)
--- нажимаем *Добавить*

Появляются строки ---
нажимаем кнопку с
точками в строке Тип войск

Отредактировать ветерана

< Общая информация Использование **Типы войск** Значки Награды Грамоты Фотографии Видео Аудио Документы Комментарии >

Тип войск *
Пехотные войска

Статус *
Утверждено

Обновить Отменить

Тип ⚙ Статус ⚙

Пехотные войска Черновик

Отмена Сохранить

Отредактировать ветерана

< Общая информация Использование **Типы войск** Значки Награды Грамоты Фотографии Видео Аудио Документы >

Тип ⚙ Статус ⚙

Танковые войска Утверждено

Добавить

Отмена Сохранить

Отредактировать ветерана

< Общая информация Использование **Типы войск** Значки Награды Грамоты Фотографии Видео Аудио Документы >

Тип войск *
Статус *

+Добавить Отменить

Тип войск

Тип ^

Тип

Авиационные войска

Артиллерийские войска

Военно-морской флот

Инженерные войска

Пехотные войска

Танковые войска

<< < 1 > >>

Выбираем из списка
нужное (двойным кликом)

Ставим статус
Утверждено

Точно так же нужно
утвердить и все остальное










Добавить тоже можно, и
награды, и фото, и грамоты
(изменить/ +добавить)

Во вкладках видео и аудио
есть поле для описания.
Если есть чем описать
видео и аудио (про что эта
информация), то
заполняем, если нет –
ничего не заполняем.

Когда вся информация из
верхних вкладок будет
утверждена,
возвращаемся на первую

Отредактировать ветерана

< Общая информация Использование Типы войск Значки **Награды** Грамоты Фотографии Видео Аудио Документы >

Название	Награда от ученика	Дата получения	Статус	
<input type="text"/>	<input type="text"/>	<input type="text"/>	<input type="text"/>	
Орден Красной Звезды	Орден Красной Звезды		Утверждено	  
Орден Отечественной войны II-й степени	Орден Отечественной войны II-й степени		Утверждено	  
Орден Красного Знамени	Орден Красного Знамени		Утверждено	  

вкладку Общая информация

Проверяем что прислал ученик.
Любое поле можно править.

В строке родство **ОБЯЗАТЕЛЬНО** проверяем как заполнено (если заполнено) должно быть правнук/правнучка/внук/внучка НЕ прадедушка и т.д.

В строке Место рождения от культуролога Дублируем место рождения от ученика, если оно верное, или пишем верное

Тоже самое и в месте погребения

Отредактировать ветерана

Общая информация | Использование | Типы войск | Значки | Награды | Грамоты | Фотографии | Видео | Аудио | Документы

Ветеран	Жизнь
Имя * Владимир	Дата рождения * 1918
Отчество * Николаевич	Место рождения
Фамилия * Варсоба	Место рождения от ученика д. Буда-Шибенка, Речицкий район
Пол * Мужской	Место рождения от культуролога
Родство	

Захоронение

Дата смерти	Место погребения от ученика
Место погребения	Место погребения от культуролога

Отредактировать ветерана

Общая информация | Использование | Типы войск | Значки | Награды | Грамоты | Фотографии | Видео | Аудио | Документы

Ветеран	Жизнь
Имя * Владимир	Дата рождения * 1918
Отчество * Николаевич	Место рождения
Фамилия * Варсоба	Место рождения от ученика д. Буда-Шибенка, Речицкий район
Пол * Мужской	Место рождения от культуролога д. Буда-Шибенка, Речицкий район
Родство	

Захоронение

Дата смерти	Место погребения от ученика
Место погребения	Место погребения от культуролога

Строка с указанием
воинской части на сайт
пока не выводится,
(но пусть дети заполняют,
если есть данные)

Захоронение

Дата смерти

Место погребения от ученика

Место погребения

Место погребения от культуролога

Военная информация

Специализация

Военный

Воинское звание

Старшина

Воинское звание от ученика

Воинская Часть

Воинская Часть от ученика
149 стрелковая дивизия, 14 отдельный учебный танковый полк Воронежского фронта

Воинская Часть от культуролога
149 стрелковая дивизия, 14 отдельный учебный танковый полк Воронежского фронта

Воспоминания
Во время пребывания на должности командира взвода занимался с курсантами радиотренажом, принимал активное участие в создании парка действующих радиостанций. Участник боев с немецкими захватчиками. Имел два ранения и одну контузию. За отличную работу по подготовке радистов - пулеметчиков для действующих частей фронта, имеет семь благодарностей от командования батальона, полка.

Дополнительная информация

После того, как все
проверено, подправлено,
нужно подготовить
информацию на сайт.

Все внесенные изменения
нужно **сохранить**

Внизу кнопка

Дополнительная информация

Автор

Борсуки

Статус *

Подготавливается

Тип

Mobile

Публичная информация (для сайта)

Автор

Имя ветерана

Годы жизни

Воспоминания

Публичная ссылка

Изменения сохранены, но все еще можно что-то подправить (кнопка изменить)

Если нужно отправить комментарий ученику, нажимаем строке

Количество комментариев на символ и пишем текст. Он придет ученику в виде уведомления от приложения.

Все сохранили, далее Нажимаем Начать проверку.

участник оев с немецкими захватчиками. имел два ранения и одну контузию. за отличную работу по подготовке ради благодарностей от командования батальона, полка.

Дополнительная информация

Автор Борсук

Статус Подготавливается

Количество комментариев 0 

Тип Mobile

Публичная информация (для сайта)

Автор

Имя ветерана

Годы жизни

Воспоминания

Публичная ссылка

[← Назад](#)

[✎ Изменить](#)

[Начать проверку](#)

Тем самым меняется тип с mobile на карточка --- создана карточка, которая пойдет на сайт.

Здесь же есть поле для описания фото, которые прикреплены и пойдут на сайт. Если есть, что написать под фото (дата, место, история) – можно заполнить. Если описания нет – оставляем.

Теперь нажимаем
Подготовить

Карточка

Публичная информация (для сайта)

Автор:

Имя ветерана:

Годы жизни:

Воспоминания:

Описание фотографии:

Публичная ссылка:

[← Назад](#) [Изменить](#)

благодарностей от командования батальона, полка.

Дополнительная информация

Автор:

Статус:

Количество комментариев:

Тип:

Публичная информация (для сайта)

Автор:

Имя ветерана:

Годы жизни:

Воспоминания:

Публичная ссылка:

[← Назад](#) [Изменить](#) [Подготовить](#) [Опубликовать](#)

Формируется Публичная информация --- то, что пойдет на сайт

Проверяем, вносим правки если нужно, и когда все верно --- нажимаем **Опубликовать**

Участник боев с немецкими захватчиками. Имел два ранения и одну контузию. За отличную работу по подготовке радистов - пулеметчиков для действующих частей фронта, имеет семь благодарностей от командования батальона, полка.

Дополнительная информация

Автор [Кутайсова](#)
Статус [Подготавливается](#)
Количество комментариев 0 
Тип [Карточка](#)

Публичная информация (для сайта)

Автор [Борсух](#)
Имя ветерана Варсоба Владимир Николаевич
Годы жизни 1918
Воспоминания Во время пребывания на должности командира взвода занимался с курсантами радиотренажом, принимал активное участие в создании парка действующих радиостанций. Участник боёв с немецкими захватчиками. Имел два ранения и одну контузию. За отличную работу по подготовке радистов - пулеметчиков для действующих частей фронта, имеет семь благодарностей от командования батальона, полка.


Публичная ссылка

[← Назад](#) [✎ Изменить](#) [Подготовить](#) [Опубликовать](#)

Статус поменялся на Публикация

благодарностей от командования батальона, полка.

Дополнительная информация

Автор [Кутайсова](#)
Статус [Publishing](#)
Количество комментариев 
Тип [Карточка](#)

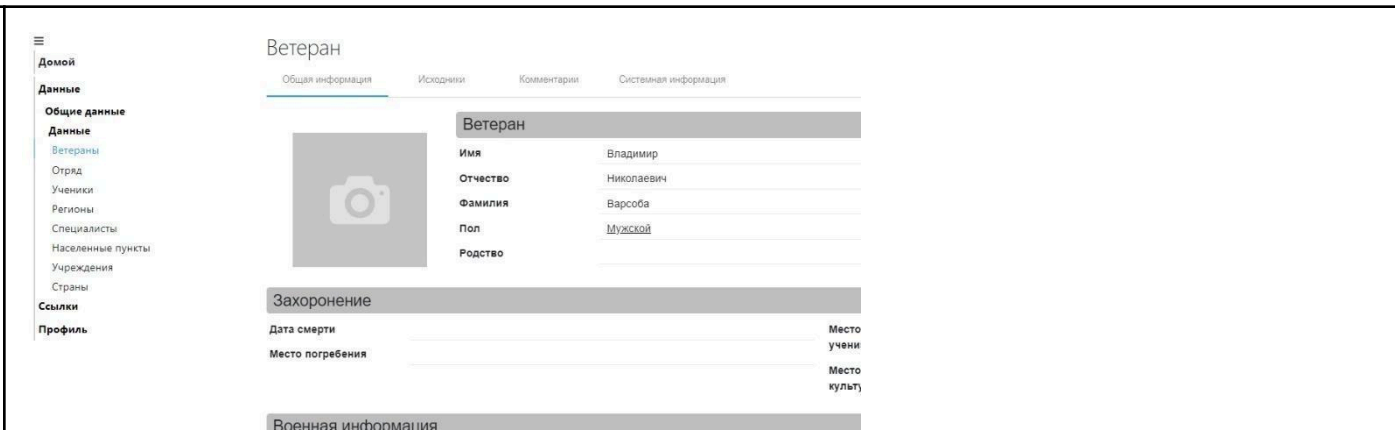
Публичная информация (для сайта)

Автор [Борсух](#)
Имя ветерана Варсоба Владимир Николаевич
Годы жизни 1918
Воспоминания Во время пребывания на должности командира взвода занимался с курсантами радиотренажом, принимал активное участие в создании парка действующих радиостанций. Участник боёв с немецкими захватчиками. Имел два ранения и одну контузию. За отличную работу по подготовке радистов - пулеметчиков для действующих частей фронта, имеет семь благодарностей от командования батальона, полка.

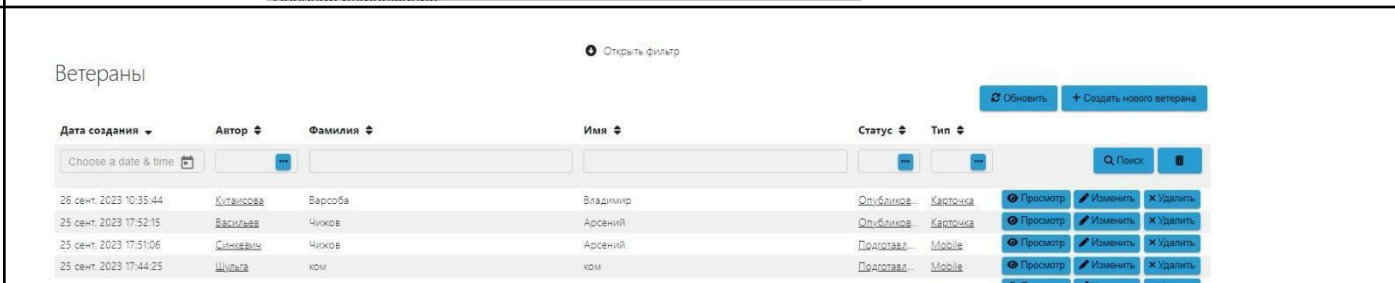
Публичная ссылка

[← Назад](#) [✎ Изменить](#) [Подготовить](#) [Опубликовать](#)

Возвращаемся на страницу Ветераны - нажимаем



Первая строка видим --- фамилия учителя --- фамилия и имя ветерана – статус **Опубликовано**



Публикация занимает до 10-15 минут, в зависимости от объема информации

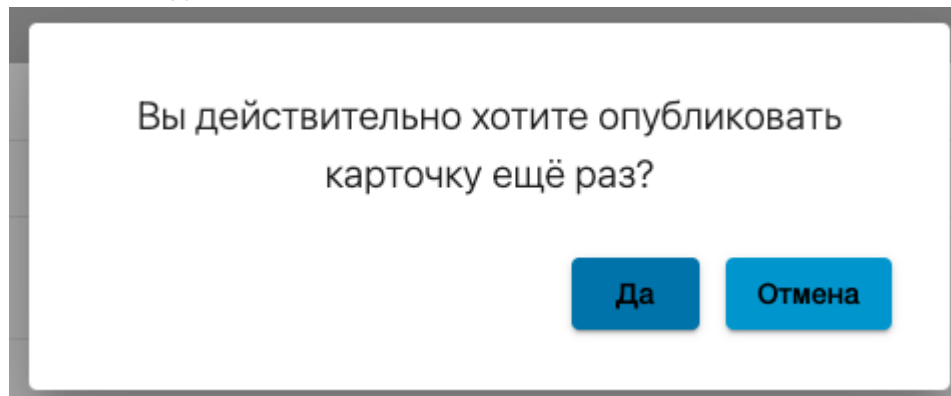
В опубликованной карточке внизу есть поле публичная ссылка, нажав на нее вы переходите на сайт беларусьпомнит.бел сразу на страницу ветерана (или на этом сайте ищите в разделе Архив своего ветерана), где можете посмотреть, как опубликовалась ваша информация. **Проверяйте каждого опубликованного ветерана сами!**

Что делать, если нужно внести изменения в уже опубликованного ветерана

1. Заходим

Данные /Общие данные/ Данные/Ветераны

2. Находим присланные данные от ученика (тип mobile) нужного ветерана
3. Нажимаем **Изменить**
4. Вносим изменения и сохраняем их
5. Нажимаем Опубликовать
6. Появляется диалоговое окно



- 7.
8. Нажимаем **ДА**
9. Ваш ветеран публикуется повторно

Дубли вам отслеживать не нужно

**!!ВАЖНО!! Ничего из админки не удаляем
самостоятельно, ни карточки, ни исходники.
НИЧЕГО**

!!Важно!! Каждый учитель должен самостоятельно вести учет опубликованных ветеранов, чтобы не ученики не присылали повторно одних и тех же.

!!!Важно!!! Если вы не находите опубликованного ветерана на сайте

<https://xn--80abmnnhhgijlrg1k.xn--90ais/archive/>

значит с публикации снята активность

значит ветеран опубликован НЕ правильно

!!значит!! надо публиковать повторно

КАЖДЫЙ учитель сам ведет учет опубликованных ветеранов !пофамильно!

Если возникли вопросы, можете писать редактору сайта на email

kutaisova@sb.by