




แบบบันทึกการคัดกรองนักเรียนเป็นรายบุคคล
(จากข้อมูลนักเรียนเป็นรายบุคคล แบบประเมินตนเอง (SDQ) และอื่นๆ)

ชื่อ นามสกุล เลขประจำตัว

ชั้น ม. / เลขที่ วันที่บันทึกข้อมูล / /

ครูผู้บันทึก




1. ความสามารถด้านการเรียน

- | | | |
|--|--|---|
|  ปกติ |  เสี่ยง |  มีปัญหา |
| <input type="checkbox"/> ผลการเรียนเฉลี่ย 1.00 – 2.00 | | <input type="checkbox"/> ผลการเรียนเฉลี่ยต่ำกว่า 1.50 |
| <input type="checkbox"/> มาโรงเรียนสาย 3 ครั้ง/สัปดาห์ | | <input type="checkbox"/> อ่านหนังสือไม่ออก |
| <input type="checkbox"/> ติด 0 , ร , มส 1 – 2 วิชาใน 1 ภาคเรียน | | <input type="checkbox"/> ติด 0 , ร , มส , มพ 3 วิชาขึ้นไป |
| <input type="checkbox"/> อ่านหนังสือไม่คล่อง | | <input type="checkbox"/> ไม่ส่งงานหลายวิชา |
| <input type="checkbox"/> ไม่เข้าเรียนหลายครั้งโดยไม่เหตุจำเป็น | | <input type="checkbox"/> เขียนหนังสือไม่ถูกต้องสะกดคำผิด
แม้แต่คำง่ายๆ |
| <input type="checkbox"/> อื่นๆระบุ..... | | <input type="checkbox"/> อื่นๆระบุ..... |

1.1. ด้านความสามารถอื่นๆ

- o มีระบุ
- o ไม่มี (ไม่ชัดเจนในความสามารถด้านอื่น นอกจากด้านการเรียน)




2. ด้านสุขภาพ

- | | | |
|---|---|--|
|  ปกติ |  เสี่ยง |  มีปัญหา |
| <input type="checkbox"/> น้ำหนักผิดปกติและไม่สัมพันธ์
กับส่วนสูงหรืออายุเล็กน้อย | | <input type="checkbox"/> น้ำหนักผิดปกติและไม่สัมพันธ์
ส่วนสูงหรืออายุมากชัดเจน |
| <input type="checkbox"/> สุขภาพร่างกายไม่แข็งแรง | | <input type="checkbox"/> มีความพิการทางร่างกาย |
| <input type="checkbox"/> มีโรคประจำตัวที่ส่งผลกระทบต่อ
การเรียนหรือเจ็บป่วยบ่อย | | <input type="checkbox"/> ป่วยเป็นโรคร้ายแรง / เรื้อรัง |
| <input type="checkbox"/> มีปัญหาด้านสายตา / สัน / เอียง
(ไม่มีแว่นตาใส่) | | <input type="checkbox"/> มีปัญหาในการมองเห็น |
| <input type="checkbox"/> มีปัญหาในการได้ยินไม่ชัดเจน | | <input type="checkbox"/> มีความบกพร่องทางการได้ยินมาก |
| <input type="checkbox"/> ผลการเรียนเฉลี่ย 1.00 – 2.00 | | <input type="checkbox"/> ผลการเรียนเฉลี่ยต่ำกว่า 1.50 |
| <input type="checkbox"/> มาโรงเรียนสาย 3 ครั้ง/สัปดาห์ | | <input type="checkbox"/> อ่านหนังสือไม่ออก |
| <input type="checkbox"/> ติด 0 , ร , มส 1 – 2 วิชาใน 1 ภาคเรียน | | <input type="checkbox"/> ติด 0 , ร , มส , มพ 3 วิชาขึ้นไป |
| <input type="checkbox"/> อ่านหนังสือไม่คล่อง | | <input type="checkbox"/> ไม่ส่งงานหลายวิชา |
| <input type="checkbox"/> ไม่เข้าเรียนหลายครั้งโดยไม่เหตุจำเป็น | | <input type="checkbox"/> เขียนหนังสือไม่ถูกต้องสะกดคำผิด |
| <input type="checkbox"/> ออทิสติก | | <input type="checkbox"/> บกพร่องในการพูด |
| <input type="checkbox"/> อื่นๆระบุ..... | | <input type="checkbox"/> อื่นๆระบุ..... |

3. ด้านสุขภาพจิตและพฤติกรรม (SDQ)

- | | | | |
|--------------------------------------|--|---|---|
| 1) ด้านอารมณ์ |  ปกติ |  เสี่ยง |  มีปัญหา |
| 2) ด้านความพฤติกรรม / เกเร |  ปกติ |  เสี่ยง |  มีปัญหา |
| 3) ด้านพฤติกรรมอยู่ไม่นิ่ง/สมาธิสั้น |  ปกติ |  เสี่ยง |  มีปัญหา |
| 4) ด้านความสัมพันธ์กับเพื่อน |  ปกติ |  เสี่ยง |  มีปัญหา |

สรุป ข้อมูลแบบประเมิน SDQ (จากคะแนนรวม 4 ด้าน) นักเรียนอยู่ในกลุ่ม




 ปกติ  เสี่ยง  มีปัญหา

4.ด้านครอบครัว










4.1 ด้านเศรษฐกิจ

- | | | | | | |
|--------------------------|--|--------------------------|--|--------------------------|---|
| <input type="checkbox"/> |  ปกติ | <input type="checkbox"/> |  เสี่ยง | <input type="checkbox"/> |  มีปัญหา |
| [] | รายได้ครอบครัวต่อเดือนต่ำกว่า 10,000 บาท | [] | | [] | ยังไม่ได้ชำระค่าธรรมเนียมการเรียน 1 ภาคเรียนขึ้นไป |
| [] | บิดาหรือมารดาตกงาน | [] | | [] | มีภาระหนี้สินจำนวนมาก |
| [] | ใช้จ่ายฟุ่มเฟือย | [] | | [] | ไม่มีเงินพอรับประทานอาหารกลาง |
| [] | ไม่มีเงินซื้ออุปกรณ์การเรียน | [] | | [] | อื่นๆระบุ..... |

4.2 การคุ้มครองนักเรียน




- | | | | | | |
|--------------------------|--|--------------------------|--|--------------------------|---|
| <input type="checkbox"/> |  ปกติ | <input type="checkbox"/> |  เสี่ยง | <input type="checkbox"/> |  มีปัญหา |
| [] | พ่อแม่แยกทางกันหรือแต่งงานใหม่ | [] | | [] | มีความขัดแย้งและมีการใช้ความรุนแรงในครอบครัว |
| [] | ที่พักอาศัยอยู่ใกล้แหล่งมั่ว/สถานที่เร่ร่อนที่เสี่ยงต่อสวัสดิภาพ | [] | | [] | นักเรียนถูกทารุณ /ทำร้ายจากบุคคลในครอบครัวผู้อื่น |
| [] | อยู่หอพัก | [] | | [] | ถูกล่วงละเมิดทางเพศ |
| [] | มีบุคคลในครอบครัวเจ็บป่วยด้วยโรคร้ายแรง | [] | | [] | ถูกรังแก/ข่มขู่/ริดไถ่ เงินหรือสิ่งของ |
| [] | บุคคลในครอบครัวติดสารเสพติด หรือเล่นการพนัน | [] | | [] | ไม่มีผู้ดูแล |
| [] | มีความขัดแย้ง/ทะเลาะกันในครอบครัว | [] | | [] | ได้รับผลกระทบจากโรคร้ายแรง |
| [] | อื่นๆระบุ..... | [] | | [] | อื่นๆระบุ..... |

5.ด้านอื่นๆ (ดูรายละเอียดตามเกณฑ์การคัดกรองของโรงเรียน)

- | | | | | | | | |
|-----|--------------------|--------------------------|--|--------------------------|--|--------------------------|---|
| 5.1 | ด้านเสพติด | <input type="checkbox"/> |  ปกติ | <input type="checkbox"/> |  เสี่ยง | <input type="checkbox"/> |  มีปัญหา |
| 5.2 | ด้านพฤติกรรมทางเพศ | <input type="checkbox"/> |  ปกติ | <input type="checkbox"/> |  เสี่ยง | <input type="checkbox"/> |  มีปัญหา |
| 5.3 | ด้านความปลอดภัย | <input type="checkbox"/> |  ปกติ | <input type="checkbox"/> |  เสี่ยง | <input type="checkbox"/> |  มีปัญหา |

สรุป

จากภาพรวมจากข้อมูลทุกด้าน (ทั้ง 5 ข้อ) นักเรียนจัดอยู่ในกลุ่ม

- | | | |
|---|---------|--|
|  ปกติ | หมายถึง | ปกติในทุกด้านที่คัดกรอง |
|  เสี่ยง | หมายถึง | มีบางด้านปกติและเสี่ยง |
|  มีปัญหา | หมายถึง | มีปกติ / เสี่ยง / มีปัญหา (หากมีปัญหาแม้ด้านเดียวให้ลงสรุปว่ามีปัญหา |