

Zugbefehl Red: OP Sittich

Lage

Feindlage

Feind: Armee d. Rotrepublik mit ehem. sowj. bzw. föderal-rus. Ausrüstung
Aufgeklärt, Zug BMP patrouilliert Straße N von Vrba.

Verstärkte Infanteriezüge auf Obj Flak & Obj Basis.

Mögliche Infanterietruppen bei Obj Mun.

Einzelne KPz (mögl. T-55, T-62, T-72, T-80) und SPz (mögl, BMP-1, BMP-2) in
Stellung und auf Patrouille.

Diverse Straßensperren auch aber vor allem in den Ortschaften Acidovac u.
Calije.

Lage eigene Kräfte

Red um 241200BFJun16 bei 999|100 auf Zerstörer-Liberty eingeschifft.

Blue S von Red Red auf Festland.

White N von Red auf Festland.

Zivile Lage

Je nach Ortsgröße in gruppen- bis zugstärke vorhanden.

Auftrag

Red 1, Red 2, Red 3, Red

-Anlanden bei 016|100

-Aufnahme und mitführen von Nachschub oder Zerstörung der Reservebestände
bei Obj

-Vernichten von Fla-Anlagen bei Obj Flak

-Obj Basis sichern

Durchführung

Absicht

Absicht des Zugführers ist es, den Feind mit einer Gegenoffensive in 9 Phasen nach Osten aus der AoO zu drängen, um den Plananforderungen der Partei gerecht zu werden.

Phasen

1. Landung bei LZ Alpha
2. Anmarsch auf Obj. Mun
3. Angriff auf Obj. Mun
4. Anmarsch auf Großdorf und Kleindorf
5. Angriff auf Großdorf und Kleindorf
6. Anmarsch auf Obj. Flak
7. Angriff auf Obj. Flak
8. Anmarsch auf Obj. Basis
9. Angriff auf Obj Basis

Phase 1

Red setzt in breiter Formation auf Motorbooten über.
Red sichert direkte Umgebung und macht sich abmarschbereit.

Phase 2

Red überschreitet LD 1 und bewegt sich in Waldkampfformation auf PP 1 zu.
Red 1 sichert die Straße Richtung Nord und Süd.
Restliche Teile überqueren im Sprung.
Red 3 sichert die Straße Richtung Nord und Süd.
Red 1 springt und geht an der Spitze in Marsch über.
Red übertritt PL 1.

Phase 3

Red geht breit auf. Red 1 West, Red 2 Mitte, Red 3 Ost
Red 1 rückt bis PL 3 vor und deckt den Vormarsch von Red 2 und Red 3.
Red 2 und Red 3 rücken bis PL 3 vor.
Red 1 und Red 2 greifen Obj. Mun an. Red 3 deckt.
Red 3 rückt bis zum LOA nach.
Red übertritt LOA.

Phase 4

Red geht in Waldkampfformation auf und überquert LD 2.
Red marschiert N der Straße bis PL 0.

Phase 5

Red geht breit auf. Red 1 Nord, Red 2 Süd, Red 3 Mitte.
Red 2 und Red 3 rücken bis PL 2 vor. Red 1 deckt.
Red 1 zieht nach.
Red 2 und Red 3 rücken bis PL 3 vor. Red 1 deckt.
Red 1 zieht nach.
Red 2 rückt bis PL 4 vor.
Red 1 und Red 3 rücken bis PL 4 vor. Red 2 deckt.
Red 1-3 rücken auf gleicher Höhe auf PL 5 vor.
Red 1-3 rücken bis zur LOA vor.

Phase 6

Red geht in Waldkampfformation auf und verlegt 700m richtung N
Red sichert Gipfel.
Red geht vor LD 3 breit auf. Red 2 Nord, Red 1 Mitte, Red 3 Süd

Phase 7

Red 1 und Red 3 rücken bis PL 1 vor. Red 2 deckt.
Red 2 zieht nach.
Red 1 rückt bis PL 2 vor. Red 2 und Red 3 decken.
Red 2 und Red 3 rücken nach.
Red 1 und Red 3 rücken bis PL 3 vor. Red 2 deckt.
Red 2 zieht nach.
Red 1 und Red 2 rücken bis PL 4 vor. Red 3 deckt.
Red 3 zieht nach.
Red 2 und Red 3 umfassen Obj Flak. Red 1 deckt.

Phase 8

Red geht in Waldkampfformation über.
Red passiert östlich der Straße PP 2 und PP 3.
Red geht breit auf. Red 1 Nord, Red 2 Mitte, Red 3 Süd,

Phase 9

Red überquert LD 4.
Red 1 und Red 2 rücken bis PL 1 vor. Red 3 deckt.
Red 3 rückt nach.
Red 2 und Red 3 rücken bis PL 2 vor. Red 3 deckt.
Red 1 rückt nach.
Red 1-3 rücken auf gleicher Höhe auf PI 3 vor.
Red 3 rechtsumfassend Obj Basis an. Red 2 deckt.
Red 2 fließt in Obj Basis ein. Red 1 deckt.
Red 1 riegelt richtung Norden ab.

Koordinationsmaßnahmen

- Funküberprüfung: X+15
- Marschbereitschaft: X+20
- Feuerstatus: innerhalb d. Gefechtsstreifen Feuer frei, außerhalb Feuervorbehalt
- Verhalten bei:
 - Überlegenen Feind binden und mit Zug vernichten.
 - Unterlegenen Feind selbstständig vernichten
- Marschstrecke: Siehe Kartenmat
- Marschreihenfolge: Red 1, Red 2, Red 6, Red 3
- Waldkampf Formation Zug: Red 1 breit, Red 2, Red 6, Red 3 dahinter in Kolonne (wenn möglich gestaffelt)
- Gefechtsstreifen: Siehe Kartenmat
- Sammelpunkte: lt. Führer vor Ort
- Sperrbestände: 3 Magazine, 1x200 Gurt, 1 LFK

Einsatzunterstützung

Feuerunterstützung

Keine

Logistik

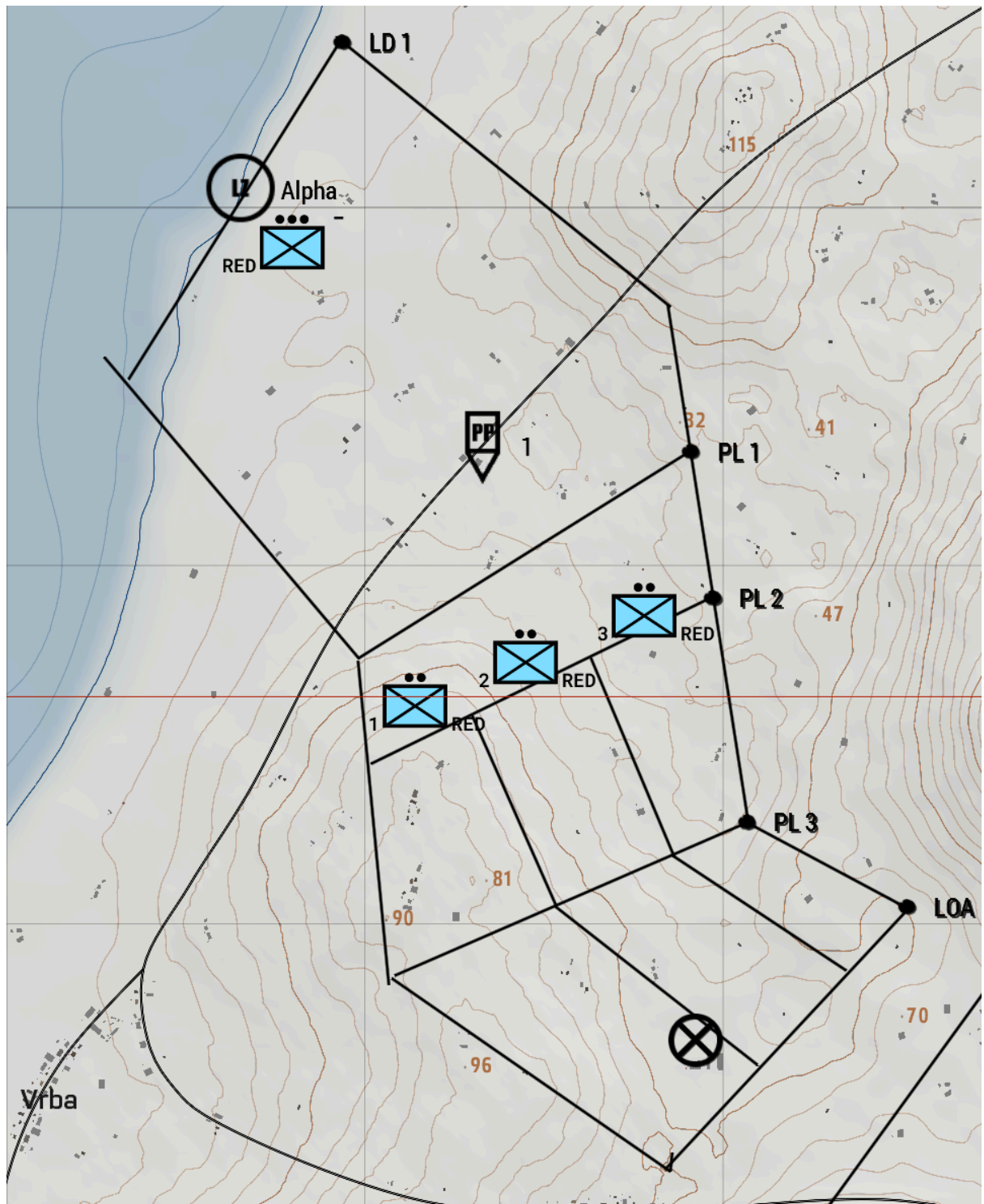
Keine - Selbstständige Versorgung mit Mat. bei Obj Mun

Führungsunterstützung

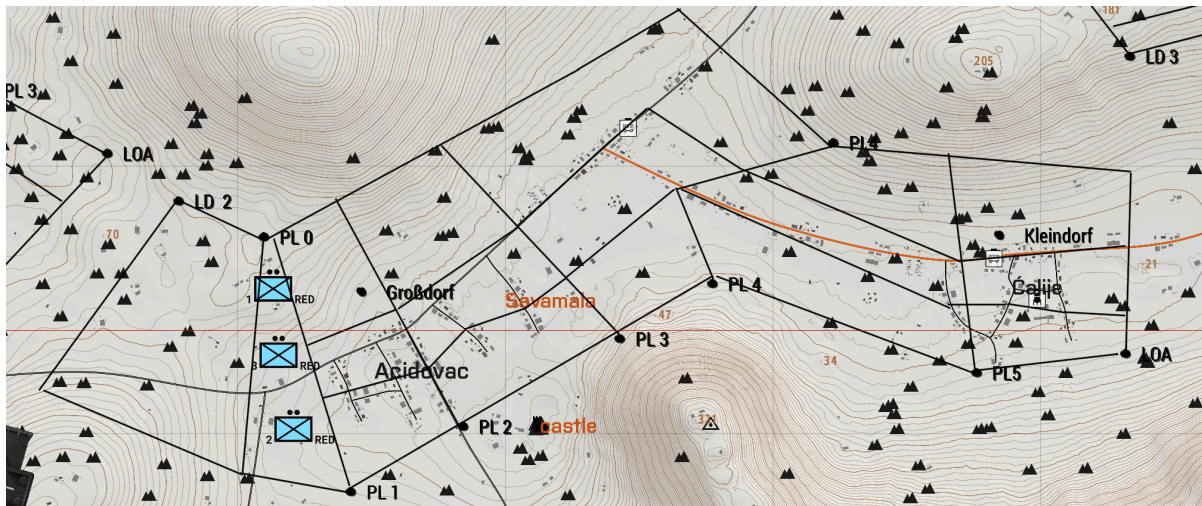
<https://www.sol-diers.com/buendnis/funkfrequenzen/>

Kartenmaterial

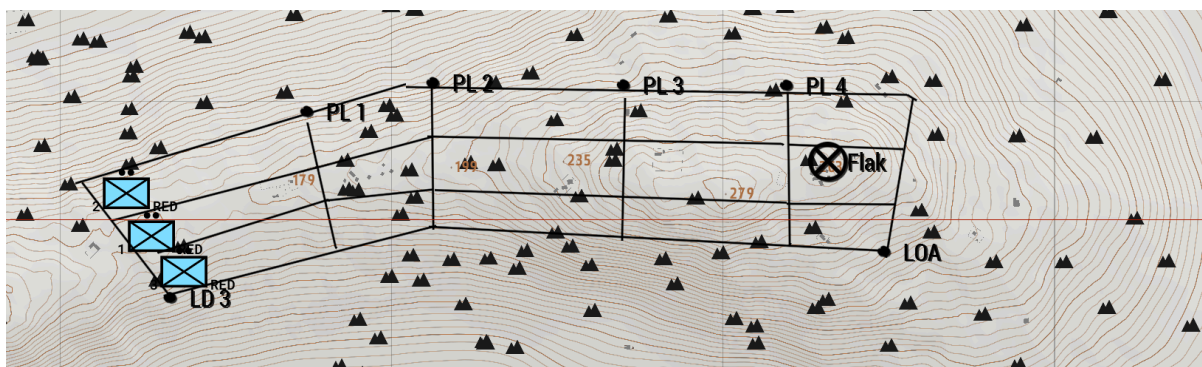
Phase 1-3



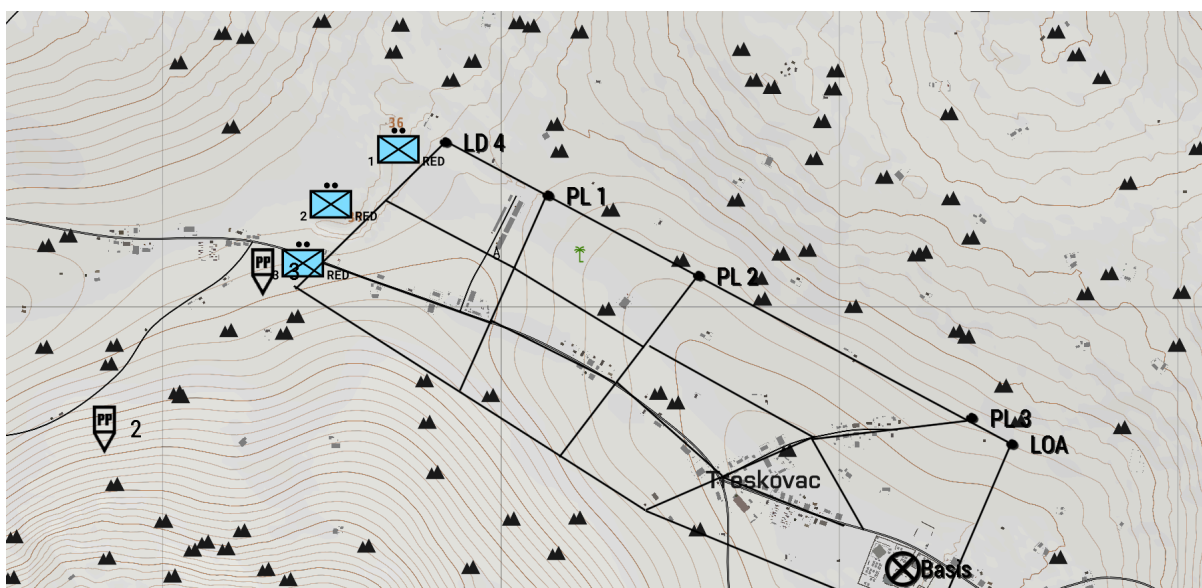
Phase 4 und 5



Phase 6 und 7



Phase 8 und 9



Gesamtbild

