



Урок 6_10. Текстовый редактор.

Задачи урока: Содействовать формированию представления о текстовом редакторе, элементах интерфейса текстового редактора.





Создавать условия для формирования гражданственности, патриотизма, навыков здорового образа жизни.

Способствовать развитию навыков работы с текстовыми редакторами и текстовой информацией, умений работать с учебником и дополнительной литературой.

Учащиеся должны знать: назначение текстового редактора.

Учащиеся должны уметь: использовать текстовый редактор для ввода текста.

ТЕХНОЛОГИЧЕСКАЯ КАРТА УРОКА

Этап урока	Время	Теория	Практика
1. Организационный момент.	1-3	Создание условий для положительной мотивации учащихся.	
2. Актуализация знаний	4	1. Значимость новой темы в практической деятельности человека.	
3. Изучение нового материала	5-15	Тема и задачи урока. Вопросы: 1. Назначение текстового редактора. 2. Элементы интерфейса текстового редактора. 3. Правила ввода текста.	
		1. ТЕКСТОВЫЙ РЕДАКТОР.ppt	
4. Закрепление знаний	16-20	 (? 1-8 стр. 65)	
5. Контроль знаний	21-42	 2 Тест Текстовый редактор	 3 ПР 6_10 №1-5
			*  УПР 1-3 стр. 66
6. Итог урока	43-45	1. Оценки за урок. 2. Ответы на вопросы.	
7. Рефлексия		4 Рефлексия	
8. Домашнее задание		§9 (? 1-8 стр. 65)	