

**รายงานการติดตามและประเมินผลแผน
พัฒนาสามปี
(พ.ศ. 2556 – 2558)
ประจำปีงบประมาณ พ.ศ. 2556**



ของ

องค์การบริหารส่วนตำบลไทยบุรี

อำเภอท่าศาลา จังหวัด

นครศรีธรรมราช



ประกาศองค์การบริหารส่วนตำบลไทยบุรี

เรื่อง การติดตามและประเมินผลแผนพัฒนาสามปี (พ.ศ.2556-2558)

ด้วยรัฐธรรมนูญแห่งราชอาณาจักรไทย พุทธศักราช ๒๕๕๐ มาตรา ๒๘๗ วรรค ๓ บัญญัติให้
องค์กรปกครองส่วนท้องถิ่นต้องรายงานผลการดำเนินงานต่อประชาชน ในเรื่องการจัดทำงบประมาณการใช้จ่ายและ
ผลการดำเนินงานในรอบปี เพื่อให้ประชาชนมีส่วนร่วมในการตรวจสอบและกำกับการบริหารจัดการองค์กรปกครอง
ส่วนท้องถิ่นและระเบียบกระทรวงมหาดไทยว่าด้วยการจัดทำแผนพัฒนาองค์กรปกครองส่วนท้องถิ่น พ.ศ. ๒๕๔๘
หมวด ๖ ข้อ ๒๙ (๓) และข้อ ๓๐ (๕) กำหนดให้ผู้บริหารองค์กรปกครองส่วนท้องถิ่นเสนอผลการติดตามและ
ประเมินผลต่อสภาท้องถิ่น คณะกรรมการพัฒนาท้องถิ่นและประกาศผลการติดตามและประเมินผลแผนพัฒนาให้
ประชาชนทราบโดยทั่วไปอย่างน้อยปีละหนึ่งครั้งภายในเดือนธันวาคมของทุกปี

องค์การบริหารส่วนตำบลไทยบุรี จึงรายงานผลและเสนอความเห็นซึ่งได้จากการติดตามและ
ประเมินผลแผนพัฒนาต่อผู้บริหารท้องถิ่น เพื่อให้ผู้บริหารท้องถิ่นเสนอต่อสภาท้องถิ่น คณะกรรมการพัฒนาท้องถิ่น
และประกาศผลการติดตามและประเมินผลแผนพัฒนาให้ประชาชนในท้องถิ่นทราบ รายละเอียดปรากฏตามเอกสาร
แนบท้ายประกาศนี้ จึงประกาศให้ทราบโดยทั่วกัน

ประกาศ ณ วันที่ เดือน ธันวาคม พ.ศ. ๒๕๕๖

ดาบตำรวจ

(การุณ พุทธิคุ้ม)

นายกองค์การบริหารส่วนตำบลไทยบุรี



ประกาศองค์การบริหารส่วนตำบลไทยบุรี

เรื่อง การติดตามและประเมินผลแผนพัฒนาสามปี (พ.ศ.2556-2558)

ตามระเบียบกระทรวงมหาดไทย ว่าด้วยการจัดทำแผนพัฒนาขององค์กรปกครองส่วนท้องถิ่น พ.ศ. 2548 หมวด 6 การติดตามและประเมินผล ข้อ 28 และ 29 กำหนดให้คณะกรรมการติดตามและประเมินผลแผนพัฒนาท้องถิ่น ซึ่งได้รับการแต่งตั้งจากผู้บริหารท้องถิ่น กำหนดแนวทาง วิธีการ และให้ดำเนินการติดตามและประเมินผลแผนพัฒนา โดยให้รายงานผลและเสนอความเห็นที่ได้ต่อผู้บริหารท้องถิ่นเพื่อเสนอต่อสภาท้องถิ่น คณะกรรมการพัฒนาท้องถิ่น และประกาศผลให้ประชาชนทราบโดยทั่วกันอย่างน้อยปีละหนึ่งครั้ง ภายในเดือนธันวาคม ของทุกปี และจะต้องปิดประกาศโดยเปิดเผยไม่น้อยกว่าสามสิบวัน

คณะกรรมการติดตามและประเมินผลแผนพัฒนาองค์การบริหารส่วนตำบลไทยบุรี ได้ดำเนินการติดตามและประเมินผลแผนพัฒนาสามปี (พ.ศ.2556-2558) ขององค์การบริหารส่วนตำบลไทยบุรี ดังนี้

รายการ	ปี 2556	3 ปี	ดำเนินการจริง	ร้อยละของปี 2556	ร้อยละของ 3 ปี
จำนวนโครงการ (โครงการ)	111	229	66	59.46	28.82
จำนวนงบประมาณ(บาท)	23,352,841	42,686,841	9,685,520.85	41.47	22.69

(รายละเอียดปรากฏตามรายงานแนบท้ายประกาศนี้)

จึงประกาศเพื่อทราบโดยทั่วกัน

ประกาศ ณ วันที่ เดือน ธันวาคม พ.ศ. ๒๕๕๖

ดาบตำรวจ

(การุณ พุทธิคุ้ม)

นายกองค์การบริหารส่วนตำบลไทยบุรี

คำนำ

กระบวนการติดตามและประเมินผลแผนพัฒนาท้องถิ่น เป็นเครื่องมือที่สำคัญสำหรับผู้บริหารที่จะ
ได้ทราบถึงผลการปฏิบัติงานในช่วงเวลาที่ผ่านมา เพื่อวัดผลการดำเนินงานว่าสามารถปฏิบัติงานได้บรรลุตาม
เป้าหมายและวัตถุประสงค์ของการพัฒนาหรือไม่ สำหรับใช้เป็นแนวทางในการวางแผนการพัฒนาในอนาคต

สำหรับการติดตามและประเมินผลแผนพัฒนาสามปี (พ.ศ. 2556-2558) ขององค์การบริหารส่วน
ตำบลไทยบุรีเป็นการติดตามผลการปฏิบัติงานในช่วงปีงบประมาณที่ผ่านมา (1 ตุลาคม 2555 – 30 กันยายน 2556)
โดยดำเนินการติดตามและประเมินผลแผนพัฒนาตามยุทธศาสตร์การพัฒนา ซึ่งแบ่งออกเป็น 5 ด้าน ได้แก่ ด้าน
โครงสร้างพื้นฐาน ด้านสังคม ด้านเศรษฐกิจ ด้านอนุรักษ์ทรัพยากรธรรมชาติและสิ่งแวดล้อม ด้านการบริหารจัดการ
องค์กรและการมีส่วนร่วมของประชาชน เพื่อวัดผลการดำเนินงานว่าสามารถปฏิบัติงานได้บรรลุวัตถุประสงค์และ
เป้าหมายตามแผนพัฒนาที่ตั้งไว้หรือไม่ อย่างไร แล้วจัดทำรายงานผลเสนอผู้บริหารเพื่อใช้เป็นแนวทางในการวางแผน
พัฒนาองค์การบริหารส่วนตำบลในปีต่อไป

การจัดทำรายงานติดตามและประเมินผลแผนพัฒนาสามปี (พ.ศ. 2556-2558) ขององค์การบริหาร
ส่วนตำบลไทยบุรีฉบับนี้ ได้รับความร่วมมือเป็นอย่างดีจากทุกส่วนราชการที่ให้ความอนุเคราะห์ข้อมูลจนทำให้การ
ดำเนินงานสำเร็จลุล่วงไปด้วยดี และหวังเป็นอย่างยิ่งว่ารายงานฉบับนี้จะเป็นประโยชน์สำหรับคณะผู้บริหารสมาชิก
สภาองค์การบริหารส่วนตำบล ส่วนราชการและผู้ที่เกี่ยวข้อง เพื่อใช้เป็นข้อมูลในการวิเคราะห์ตัดสินใจบริหารจัดการ
ทรัพยากรและกำหนดทิศทางการพัฒนาได้อย่างมีประสิทธิภาพและส่งผลให้ท้องถิ่นมีการพัฒนาอย่างแท้จริง

งานนโยบายและแผน

สำนักงานปลัด

สารบัญ

	หน้า
บทที่ 1	
1. บทนำ	1-6
1.1 ความหมายของการติดตามและประเมินผล	
1.2 ความสำคัญของการติดตามและประเมินผล	
1.3 รายละเอียดของแผนพัฒนาสามปี (2556-2558) ขององค์การบริหารส่วนตำบลไทยบุรี	
1.4 ขั้นตอนและวิธีการติดตามและประเมินผลแผนพัฒนาสามปี (พ.ศ. 2556-2558)	
1.5 บทสรุป	
2. บทที่ 2 การติดตามและประเมินผลยุทธศาสตร์การพัฒนาด้านโครงสร้างพื้นฐาน	7-9
2.1 การติดตามและประเมินผลเชิงปริมาณ	
2.2 การติดตามและประเมินผลเชิงคุณภาพ	
2.3 บทสรุป	

3. บทที่ 3 การติดตามและประเมินผลยุทธศาสตร์การพัฒนาด้านสังคม
10-12

- 3.1 การติดตามและประเมินผลเชิงปริมาณ
- 3.2 การติดตามและประเมินผลเชิงคุณภาพ
- 3.3 บทสรุป

4. บทที่ 4 การติดตามและประเมินผลยุทธศาสตร์การพัฒนาด้านเศรษฐกิจ
13-15

- 4.1 การติดตามและประเมินผลเชิงปริมาณ
- 4.2 การติดตามและประเมินผลเชิงคุณภาพ
- 3.3 บทสรุป

5. บทที่ 5 การติดตามและประเมินผลยุทธศาสตร์การพัฒนาด้านการอนุรักษ์
ทรัพยากรธรรมชาติ 16-18
และสิ่งแวดล้อม

- 5.1 การติดตามและประเมินผลเชิงปริมาณ
- 5.2 การติดตามและประเมินผลเชิงคุณภาพ
- 5.3 บทสรุป

6. บทที่ 6 การติดตามและประเมินผลยุทธศาสตร์การพัฒนาด้านการบริหาร
จัดการองค์กรและ 19-21
การมีส่วนร่วมของประชาชน

- 6.1 การติดตามและประเมินผลเชิงปริมาณ
- 6.2 การติดตามและประเมินผลเชิงคุณภาพ
- 6.3 บทสรุป

บทที่ 7 บทสรุป
22-24

- 7.1 สรุปการติดตามและประเมินผลเชิงปริมาณ
- 7.2 สรุปการติดตามและประเมินผลเชิงคุณภาพ
- 7.3 ข้อเสนอแนะ
- 7.4 ปัญหาและอุปสรรคในการนำไปปฏิบัติ

ภาคผนวก ก : โครงการที่มีการปฏิบัติจริง สำนักงานปลัดและส่วนการ
ศึกษา

ภาคผนวก ข : โครงการที่มีการปฏิบัติจริง ส่วนการคลัง

ภาคผนวก ค : โครงการที่มีการปฏิบัติจริง ส่วนโยธา

บทที่ 1

บทนำ

.....

1.1 ความหมายของการติดตามและประเมินผล

การติดตาม (Monitoring) หมายถึง กิจกรรมที่ทำเพื่อแสดงให้เห็นว่าเกิดอะไรขึ้นในภาคปฏิบัติด้านการ

ติดตามและบันทึกผลการปฏิบัติงานอย่างต่อเนื่อง เพื่อให้บรรลุวัตถุประสงค์ตามนโยบายและเป้าหมายซึ่งกำหนดไว้ในแผนงาน การติดตามผลสามารถเตือนถึงแนวโน้มที่ไม่ต้องการได้ล่วงหน้า ซึ่งทำให้เห็นความจำเป็นในการดำเนินการแก้ไข

การประเมินผล (Evaluation) หมายถึง การวิเคราะห์ผลที่ได้จากการติดตามผลมาระยะหนึ่ง เพื่อประเมินว่าความเปลี่ยนแปลง (ซึ่งเป็นผลจากการปฏิบัติ) ที่เกิดขึ้น เป็นไปตามวัตถุประสงค์และเป้าหมายของแผนหรือไม่ ผลการประเมินอาจยืนยันว่า การเปลี่ยนแปลงเป็นไปในทิศทางเดียวกับที่กำหนดไว้ในแผน หรืออาจแสดงถึงความล่าช้าหรือผลกระทบข้างเคียง ซึ่งควรแก่การทบทวน

การติดตามและประเมินผล จึงเป็นเครื่องมือที่สำคัญสำหรับผู้บริหารที่จะได้ทราบถึงผลการปฏิบัติงานในช่วงเวลาที่ผ่านไป ซึ่งผลการติดตามและประเมินผล ตลอดจนข้อเสนอแนะที่ได้จะเป็นแนวทางที่ผู้บริหารจะนำไปปรับปรุงการบริหารงานในอนาคตได้เป็นอย่างดี

1.2 ความสำคัญของการติดตามและประเมินผล

การติดตามและประเมินผลเป็นเรื่องที่สำคัญมาก และเป็นหัวใจของการใช้แนวทางเชิงยุทธศาสตร์เพื่อการ

บริหารจัดการ ซึ่งมีลักษณะของการปฏิบัติที่มีความต่อเนื่อง

การติดตามผลการปฏิบัติงานอย่างต่อเนื่องจะมีประโยชน์ต่อองค์กรและผู้บริหาร ดังนี้

1. สามารถเฝ้าดูความเปลี่ยนแปลงที่เกิดขึ้น เพื่อเปรียบเทียบกับสมมติฐานที่เคยตั้งไว้ในแผน

2. สามารถหาแนวโน้มจากตัวชี้วัด เพื่อเปรียบเทียบกับเป้าหมายที่กำหนดไว้ และให้หลักสำหรับแก้ไข

สถานการณ์ที่เกิดขึ้นระหว่างการปฏิบัติได้ตามความจำเป็น

3. สามารถจัดทำระบบเตือนล่วงหน้า เนื่องจากได้เห็นถึงปัญหาที่อาจเกิดขึ้น

4. มีข้อมูลพื้นฐานสำหรับการประเมินว่า จะบรรลุเป้าหมายและวัตถุประสงค์ตามแผนหรือไม่ สำหรับการ

ประเมินผลที่ได้จากการติดตามผลและระบุปัญหาพื้นฐาน ซึ่งจะทำให้ทราบถึงการเปลี่ยนแปลงอันเป็นผลจากการดำเนินงาน โดยการประเมินผลจะเป็นการเปิดโอกาสให้ทบทวนว่า

- การปฏิบัติมีความเหมาะสมหรือไม่
- วัตถุประสงค์ที่กำหนดไว้แต่แรก สมเหตุสมผลและสามารถบรรลุผลได้จริงหรือไม่
- สาเหตุที่ไม่สามารถบรรลุได้ตามเป้าหมาย
- ตัวชี้วัดที่นำมาใช้วัดความเปลี่ยนแปลงมีความเหมาะสมเพียงไร
- มีเรื่องอะไรที่ประสบความสำเร็จและควรสานต่อบ้าง
- ได้เรียนรู้ปัญหาซึ่งอาจหลีกเลี่ยงได้ในอนาคต
- ควรปรับวัตถุประสงค์และเป้าหมายในแผนอย่างไร

2

1.3 รายละเอียดของแผนพัฒนาสามปี (พ.ศ. 2556-2558) ขององค์การบริหารส่วนตำบลไทยบุรี

แผนพัฒนาสามปี (พ.ศ. 2556-2558) ขององค์การบริหารส่วนตำบลไทยบุรี เป็นแผนที่จัดทำขึ้นเพื่อใช้

เป็นแนวทางในการบริหารงานและแก้ไขปัญหาความเดือดร้อนของประชาชนในเขต ตำบลไทยบุรีตามแผนยุทธศาสตร์การพัฒนาท้องถิ่น โดยได้แบ่งยุทธศาสตร์การพัฒนากออกเป็น 5 ด้านแต่ละด้านมีจำนวนโครงการและงบประมาณที่ระบุไว้ในแผน ดังนี้

1.3.1 จำนวนโครงการและงบประมาณแยกเป็นรายปี

พ.ศ.	จำนวนโครงการ	ร้อยละ	จำนวนงบประมาณ	ร้อยละ
------	--------------	--------	---------------	--------

2556	111	48.47	23,352,841	54.71
2557	64	27.95	10,713,000	25.10
2558	54	23.58	8,621,000	20.19
รวม	229	100.00	42,686,841	100.00

ตารางที่ 1 จำนวนโครงการและงบประมาณแยกเป็นรายปี

1.3.2 จำนวนโครงการตามยุทธศาสตร์การพัฒนาแยกเป็นรายปี

ยุทธศาสตร์การพัฒนา	จำนวนโครงการ			รวม	ร้อยละ
	2556	2557	2558		
1.โครงสร้างพื้นฐาน	22	9	5	36	15.72
2.ด้านสังคม	61	41	37	139	60.70
3.ด้านเศรษฐกิจ	5	5	2	12	5.24
4.ด้านการอนุรักษ์ ทรัพยากรธรรมชาติและ สิ่งแวดล้อม	3	-	2	5	2.18
5.ด้านการบริหารจัดการ องค์กรและการมีส่วนร่วมของ ประชาชน	20	9	8	37	16.16
รวม	111	64	54	229	100.00

ตารางที่ 2 จำนวนโครงการตามยุทธศาสตร์การพัฒนาแยกเป็นรายปี

1.3.3 จำนวนงบประมาณตามยุทธศาสตร์การพัฒนาแยกเป็นรายปี

ยุทธศาสตร์การ พัฒนา	จำนวนงบประมาณ			รวม	ร้อยละ
	2556	2557	2558		
1.โครงสร้าง พื้นฐาน	6,327,300	1,529,000	1,560,000	9,416,300	22.06
2.ด้านสังคม	15,088,541	3,139,000	2,816,000	21,043,541	49.30
3.ด้านเศรษฐกิจ	250,000	200,000	130,000	580,000	1.35
4.ด้านการอนุรักษ์ ทรัพยากรธรรมชาติและสิ่งแวดล้อม	140,000	-	2,300,000	2,440,000	5.72
5.ด้านการบริหารจัดการองค์กรและ การมีส่วนร่วมของ ประชาชน	1,547,000	5,845,000	1,815,000	9,207,000	21.57
รวม	23,352,841	10,713,000	8,621,000	42,686,841	100.00

ตารางที่ 3 จำนวนงบประมาณตามยุทธศาสตร์การพัฒนาแยกเป็นรายปี

1.3.4 จำนวนโครงการแยกตามส่วนราชการเป็นรายปี

ยุทธศาสตร์การ พัฒนา	จำนวนโครงการ			รวม	ร้อยละ
	2556	2557	2558		
1.สำนักงานปลัด	85	54	49	188	82.10
2.ส่วนการคลัง	2	-	-	2	0.87
3.ส่วนโยธา	24	10	5	39	17.03
รวม	111	64	54	229	100.00

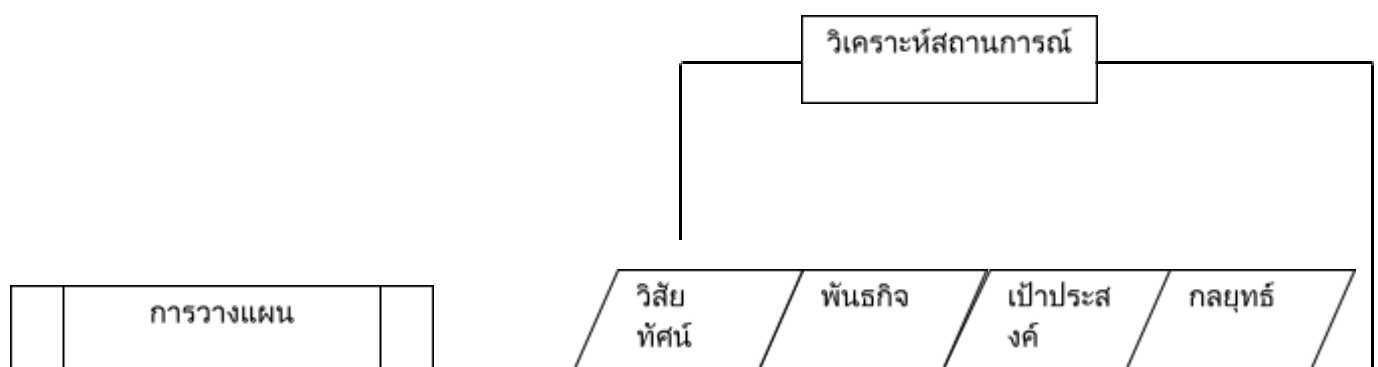
ตารางที่ 4 จำนวนโครงการแยกตามส่วนราชการเป็นรายปี

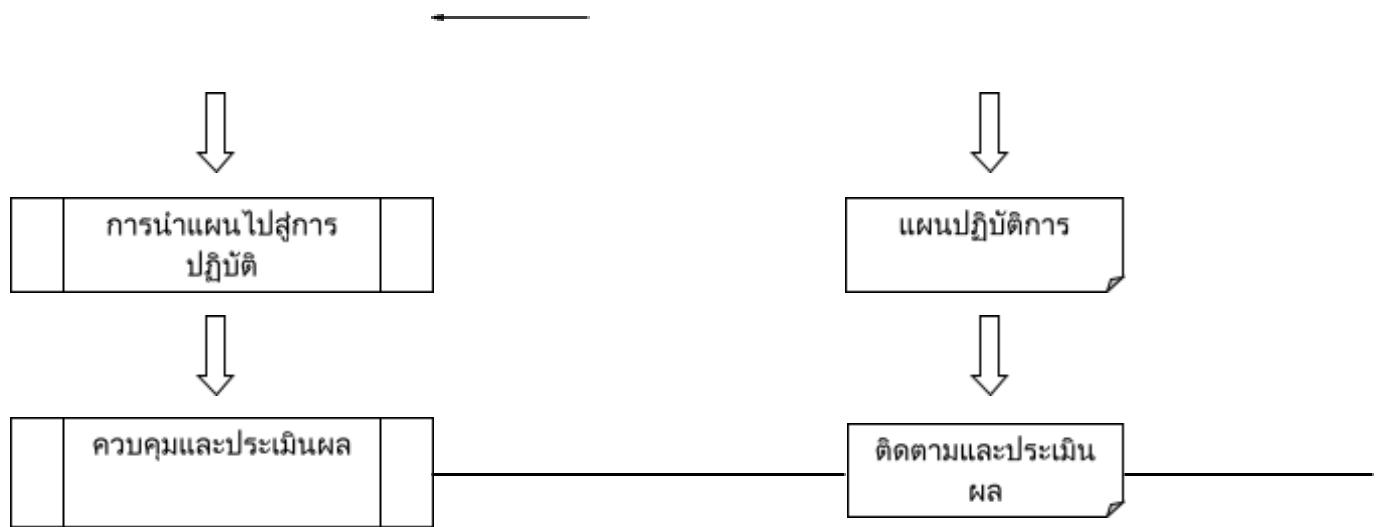
1.3.5 จำนวนงบประมาณแยกตามส่วนราชการเป็นรายปี

ยุทธศาสตร์ การพัฒนา	จำนวนงบประมาณ			รวม	ร้อยละ
	2556	2557	2558		
1.สำนักงาน ปลัด	16,738,541	4,184,000	1,560,000	22,482,541	52.67
2.ส่วน การคลัง	220,000	-	-	220,000	0.52
3.ส่วนโยธา	6,394,300	6,529,000	7,061,000	19,984,300	46.81
รวม	23,352,841	10,713,000	8,621,000	42,686,841	100.00

ตารางที่ 4 จำนวนงบประมาณแยกตามส่วนราชการเป็นรายปี

1.4 ขั้นตอนและวิธีการติดตามและประเมินผลแผนพัฒนาสามปี (พ.ศ. 2556-2558) ขององค์การบริหารส่วนตำบลไทยบุรี





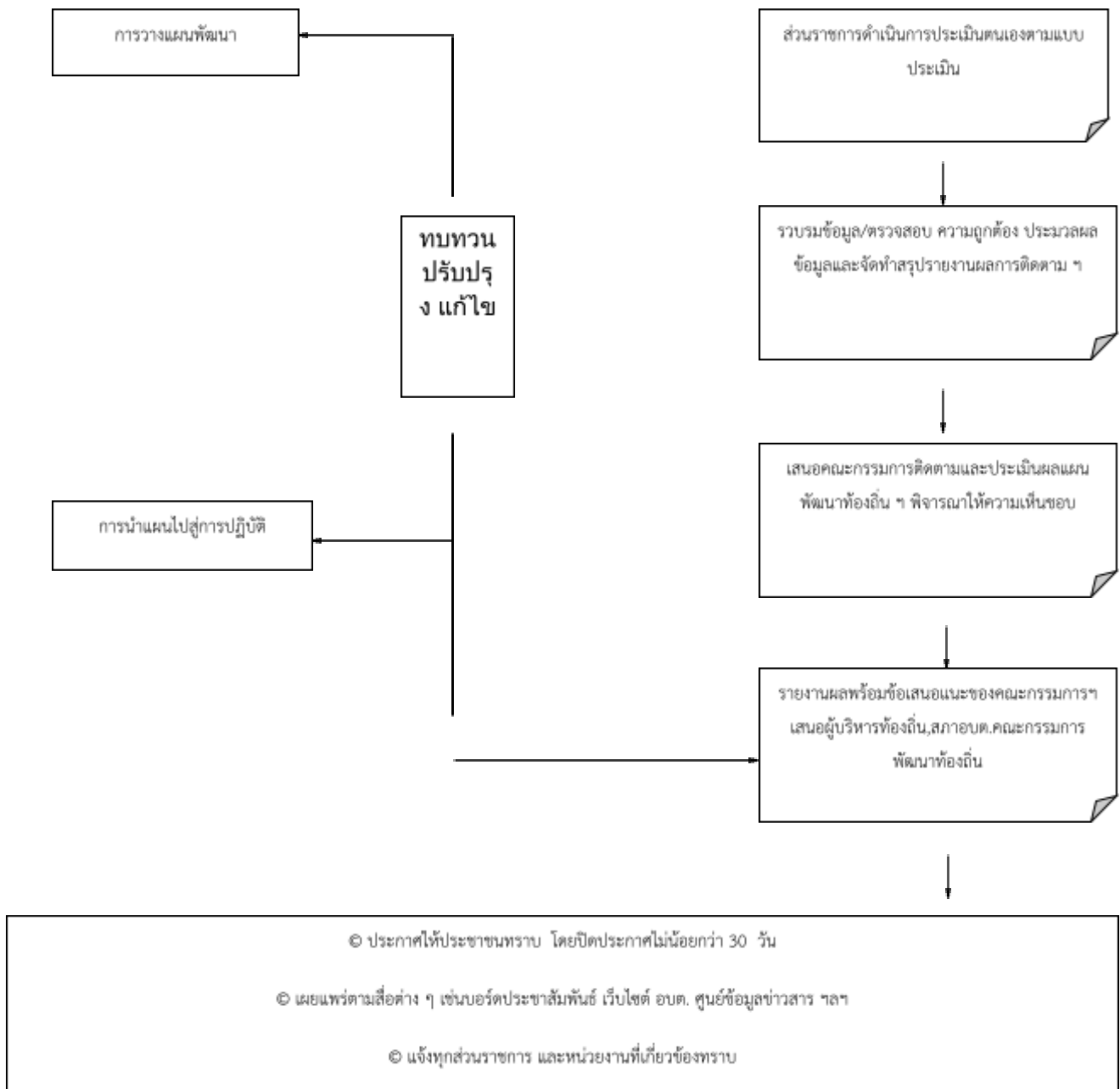
แผนภาพที่ 1 วงจรของการบริหารเชิงกลยุทธ์

5

จากวงจรข้างต้นจะเห็นได้ว่าการติดตามและประเมินผลเป็นปัจจัยที่สำคัญในการบริหารเชิงกลยุทธ์กล่าวคือ หลังจากที่ได้นำแผนการพัฒนาไปสู่การปฏิบัติจำเป็นที่จะต้องมีการติดตามและประเมินผลเพื่อให้ทราบถึงประสิทธิภาพและประสิทธิผล ตลอดจนเป็นการวิเคราะห์ถึงความเปลี่ยนแปลงที่เกิดจากการปฏิบัติงานสำหรับนำไปทบทวนและปรับปรุงกระบวนการทำงานให้สอดคล้องกับสถานการณ์ที่เปลี่ยนแปลงไป

สำหรับการติดตามและประเมินผลแผนพัฒนาสามปี (พ.ศ.2556 - 2558) ขององค์การบริหารส่วนตำบลไทยบุรี เป็นการติดตามและประเมินผลหลังจากที่ได้นำแผนพัฒนาไปสู่การปฏิบัติเป็นเวลา 1 ปี (ตามปีงบประมาณคือ ตั้งแต่วันที่ 1 ตุลาคม 2555 – 30 กันยายน 2556) ทั้งนี้เป็นไปตามบทบัญญัติของระเบียบกระทรวงมหาดไทยว่าด้วยการจัดทำแผนพัฒนาขององค์กรปกครองส่วนท้องถิ่น พ.ศ. 2548 ที่ได้ระบุในหมวดที่ 6 (การติดตามและประเมินผล ข้อ 28-29 ซึ่งได้กำหนดไว้ว่า “ให้ผู้บริหารท้องถิ่นแต่งตั้งคณะกรรมการติดตามและประเมินผลแผนพัฒนาท้องถิ่น สำหรับกำหนดแนวทาง วิธีการ และให้ดำเนินการติดตามและประเมินผลพัฒนา โดยให้รายงานผลและเสนอความเห็นที่ได้ต่อผู้บริหารท้องถิ่น เพื่อเสนอต่อสภาท้องถิ่น คณะกรรมการพัฒนาท้องถิ่น และประกาศผลให้ทราบโดยทั่วกัน

อย่างน้อยปีละหนึ่งครั้ง ภายในเดือนธันวาคมของทุกปีและจะต้องปิดประกาศ โดยเปิดเผยไม่น้อยกว่าสามสิบวัน” โดยมีขั้นตอนและวิธีการดังนี้



แผนภาพที่ 2 ขั้นตอนการติดตามและประเมินผล

1.5 บทสรุป

แผนพัฒนาสามปี (พ.ศ. 2556-2558) ขององค์การบริหารส่วนตำบล ไทยบุรี เป็นแผนที่จัดทำขึ้นเพื่อใช้เป็นแนวทางในการบริหารงานและแก้ไข

ปัญหาความเดือดร้อนของประชาชนในเขตองค์การบริหารส่วนตำบลไทยบุรี ตามแผนยุทธศาสตร์การพัฒนาท้องถิ่น โดยได้แบ่งยุทธศาสตร์การพัฒนา ออกเป็น 5 ด้าน ได้แก่ ยุทธศาสตร์ด้านโครงสร้างพื้นฐาน ด้านสังคม ด้าน เศรษฐกิจ ด้านการอนุรักษ์ทรัพยากรธรรมชาติและสิ่งแวดล้อม ด้านการ บริหารจัดการองค์กรและการมีส่วนร่วมของประชาชน

การติดตามและประเมินผลแผนพัฒนาสามปี (พ.ศ.2556-2558) ของ องค์การบริหารส่วนตำบลไทยบุรี ในครั้งนี้เป็นไปตามบทบัญญัติของระเบียบ กระทรวงมหาดไทย ว่าด้วยการจัดทำแผนพัฒนาขององค์กรปกครอง ส่วนท้องถิ่น พ.ศ. 2548 โดยวัตถุประสงค์เพื่อให้ทราบถึงประสิทธิภาพและ ประสิทธิภาพ ตลอดจนเป็นการวิเคราะห์ถึงความเปลี่ยนแปลงที่เกิดจากการ ปฏิบัติงาน สำหรับนำไปทบทวนและปรับปรุงกระบวนการทำงานให้ สอดคล้องกับสถานการณ์ที่เปลี่ยนแปลงไป

* * * * *

บทที่ 2

การติดตามและประเมินผลยุทธศาสตร์การ พัฒนา ด้านโครงสร้างพื้นฐาน

ยุทธศาสตร์การพัฒนาด้านโครงสร้างพื้นฐาน เป็นการแก้ปัญหาที่เกี่ยวข้องกับถนน สะพาน ท่อระบายน้ำ ไฟฟ้า ประปา ระบบแหล่งน้ำ ภายในองค์การบริหารส่วนตำบลไทยบุรีให้มีคุณภาพและเพียงพอ

2.1 การติดตามและประเมินผลเชิงปริมาณ

2.2.1 จำนวนโครงการตามแผนพัฒนา

ส่วนราชการ	จำนวนโครงการ			รวม	ร้อยละ
	2556	2557	2558		
สำนักงาน ปลัด	-	-	-	-	-
ส่วนการคลัง	-	-	-	-	-
ส่วนโยธา	22	9	5	36	100.00
รวม	22	9	5	36	100.00

ตารางที่ 6 จำนวนโครงการแยกตามส่วนราชการตามยุทธศาสตร์การพัฒนาด้าน
โครงสร้างพื้นฐาน

2.2.2 จำนวนโครงการที่ปฏิบัติจริง

ส่วนราชการ	จำนวนโครงการ			รวม	ร้อยละ (ของแผน ปี 2556)
	2556	2557	2558		
สำนักงาน ปลัด	-	-	-	-	-
ส่วนการคลัง	-	-	-	-	-
ส่วนโยธา	17	-	-	17	77.27
รวม	17	-	-	17	77.27

ตารางที่ 7 จำนวนโครงการที่ปฏิบัติจริงแยกตามส่วนราชการตามยุทธศาสตร์การพัฒนาด้านโครงสร้างพื้นฐาน

2.2.3 จำนวนงบประมาณตามแผนพัฒนา

ส่วนราชการ	จำนวนโครงการ			รวม	ร้อยละ
	2556	2557	2558		
สำนักงาน ปลัด	-	-	-	-	-
ส่วน การคลัง	-	-	-	-	-
ส่วนโยธา	6,327,3 00	1,529,00 0	1,560,00 0	9,416,30 0	100.00
รวม	6,327,3 00	1,529,00 0	1,560,00 0	9,416,30 0	100.00

ตารางที่ 8 จำนวนโครงการแยกตามส่วนราชการตามยุทธศาสตร์การพัฒนาด้าน
โครงสร้างพื้นฐาน

2.2.2 จำนวนโครงการที่ปฏิบัติจริง

ส่วนราชการ	จำนวนโครงการ			รวม	ร้อยละ (ของแผน ปี 2556)
	2556	2557	2558		
สำนักงาน ปลัด	-	-	-	-	-
ส่วนการคลัง	-	-	-	-	-
ส่วนโยธา	5,240,5 00	-	-	5,240,5 00	82.82
รวม	5,240,5 00	-	-	5,240,5 00	82.82

ตารางที่ 9 จำนวนโครงการที่ปฏิบัติจริงแยกตามส่วนราชการตามยุทธศาสตร์การพัฒนาด้าน
โครงสร้างพื้นฐาน

2.2 การติดตามและประเมินผลเชิงคุณภาพ

การนำยุทธศาสตร์การพัฒนาด้านโครงสร้างพื้นฐานไปสู่การปฏิบัติ ส่งผลให้เกิดประโยชน์ต่อประชาชนในเขตองค์การบริหารส่วนตำบลไทยบุรี โดยภาพรวม ดังนี้

- มีการก่อสร้างถนนในเขตองค์การบริหารส่วนตำบลไทยบุรี พร้อมกับปรับปรุง ซ่อมแซม รักษาระบบการระบายน้ำ ป้องกันปัญหาน้ำท่วม มีแหล่งน้ำสำหรับการเกษตร
- มีการขยายเขตไฟฟ้าสาธารณะ เพื่อให้ประชาชนมีความปลอดภัยในชีวิตและทรัพย์สิน
- มีการก่อสร้างระบบประปาเพื่อให้ประชาชนมีน้ำอุปโภค อย่างเพียงพอในการดำรงชีวิต

2.3 บทสรุป

การนำยุทธศาสตร์การพัฒนาด้านโครงสร้างพื้นฐาน ที่ระบุในแผนพัฒนาสามปี (พ.ศ.2556-2558) ขององค์การบริหารส่วนตำบลไทยบุรี ไปสู่การปฏิบัติพบว่า สามารถนำโครงการ / กิจกรรมไปปฏิบัติได้ 17 โครงการ คิดเป็นร้อยละ 77.27 ของปี 2556 (จากจำนวน 22 โครงการ) และคิดเป็นร้อยละ 47.22 ของ 3 ปี (จากจำนวน 36 โครงการ) มีการใช้งบประมาณไปทั้งสิ้น 5,240,500 บาท คิดเป็นร้อยละ 82.82 ของปี 2556 (จากจำนวน 6,327,300 บาท) และคิดเป็นร้อยละ 55.65 ของ 3 ปี (จากจำนวน 9,416,300 บาท)

ทำให้สามารถแก้ไขปัญหาความเดือดร้อนในด้านโครงสร้างพื้นฐาน และสาธารณูปโภคต่าง ๆ ภายในเขตองค์การบริหารส่วนตำบลไทยบุรี เช่น การคมนาคม แหล่งน้ำ ระบบไฟฟ้าสาธารณะ และระบบประปา ได้

บทที่ 3

การติดตามและประเมินผลยุทธศาสตร์การ พัฒนา ด้านสังคม

ยุทธศาสตร์การพัฒนาด้านสังคม เป็นการพัฒนาด้านสวัสดิการสังคม สาธารณสุข การป้องกันโรคระบาดในชุมชน ด้านการศึกษา ประเพณี วัฒนธรรม มุ่งเน้นการทำงานบำรุงศาสนา ประเพณีในชุมชน ส่งเสริมการกีฬา และนันทนาการ การรักษาความปลอดภัยในชีวิตและทรัพย์สิน บรรเทาสาธารณภัยและการป้องกันและปราบปรามยาเสพติดในตำบลไทยบุรี

3.1 การติดตามและประเมินผลเชิงปริมาณ

3.1.1 จำนวนโครงการตามแผนพัฒนา

ส่วนราชการ	จำนวนโครงการ			รวม	ร้อยละ (ของแผน ปี 2556)
	2556	2557	2558		
	2556	2557	2558		

สำนักงาน ปลัด	60	41	37	139	100.00
ส่วนการคลัง	-	-	-	-	-
ส่วนโยธา	-	-	-	-	-
รวม	60	41	37	139	100.00

ตารางที่ 10 จำนวนโครงการแยกตามส่วนราชการตามยุทธศาสตร์การพัฒนาด้าน
สังคม

3.1.2 จำนวนโครงการที่ปฏิบัติจริง

ส่วนราชการ	จำนวนโครงการ			รวม	ร้อยละ (ของแผน ปี 2556)
	2556	2557	2558		
สำนักงาน ปลัด	26	-	-	26	43.33
ส่วนการคลัง	-	-	-	-	-
ส่วนโยธา	-	-	-	-	-
รวม	26	-	-	26	43.33

ตารางที่ 11 จำนวนโครงการที่ปฏิบัติจริงแยกตามยุทธศาสตร์การพัฒนาด้านสังคม

11

3.1.3 จำนวนงบประมาณตามแผนพัฒนา

ส่วน ราชการ	จำนวนโครงการ			รวม	ร้อยละ (ของแผน ปี 2556)
	2556	2557	2558		
สำนักงาน ปลัด	14,890,0 00	3,139,0 00	2,816,0 00	20,845,0 00	100.00

ส่วน การคลัง	-	-	-		
ส่วนโยธา	-	-	-	-	-
รวม	14,890,0 00	3,139,0 00	2,816,0 00	20,845,0 00	100.00

ตารางที่ 12 จำนวนงบประมาณแยกตามส่วนราชการตามยุทธศาสตร์การพัฒนาด้าน
สังคม

3.1.4 จำนวนงบประมาณที่ใช้จริง

ส่วน ราชการ	จำนวนโครงการ			รวม	ร้อยละ (ของ แผนปี 2556)
	2556	2557	2558		
สำนักงาน ปลัด	3,374,587 .85	-	-	3,374,587 .85	22.66
ส่วน การคลัง	-	-	-	-	-
ส่วนโยธา	-	-	-	-	-
รวม	3,374,587 .85	-	-	3,374,587 .85	22.66

ตารางที่ 13 จำนวนงบประมาณที่ใช้จริงแยกตามส่วนราชการตามยุทธศาสตร์การ
พัฒนาด้านสังคม

3.2 การติดตามและประเมินผลเชิงคุณภาพ

การนำยุทธศาสตร์การพัฒนาด้านสังคม ซึ่งเป็น การพัฒนาด้านสวัสดิการสังคม ด้านสาธารณสุข ด้านการศึกษา ประเพณีและวัฒนธรรม ด้านกีฬาและนันทนาการ และด้านการรักษาความปลอดภัยในชีวิตและทรัพย์สิน เป็นการพัฒนาที่มุ่งเน้นให้คุณภาพชีวิตของประชาชนให้ดียิ่งขึ้น ด้วยการส่งเสริมสุขภาพอนามัยของประชาชน การศึกษาในเยาวชนและมุ่งเน้นการรักษาประเพณีวัฒนธรรมอันดีงาม และการป้องกันและบรรเทาสาธารณภัยต่าง ๆ ในชุมชน ส่งผลทำให้คุณภาพชีวิตของประชาชนในตำบลไทยบุรี มีคุณภาพชีวิตที่ดีขึ้น

12

3.3 บทสรุป

การนำยุทธศาสตร์การพัฒนาด้านสังคม ที่ระบุในแผนสามปี (พ.ศ. 2556-2558) ขององค์การบริหารส่วนตำบลไทยบุรี ไปสู่การปฏิบัติ พบว่าสามารถนำโครงการ/กิจกรรมไปปฏิบัติได้ 26 โครงการ คิดเป็นร้อยละ 43.33 ของปี 2556 (จากจำนวน 60 โครงการ) และคิดเป็นร้อยละ 18.70 ของ 3 ปี (จากจำนวน 139 โครงการ) มีการใช้งบประมาณไปทั้งสิ้น 3,374,587.85 บาท คิดเป็นร้อยละ 22.66 ของปี 2556 (จากจำนวน 14,890,000 บาท) และคิดเป็นร้อยละ 16.19 ของ 3 ปี (จากจำนวน 20,845,000 บาท)

ด้วยการพัฒนาสวัสดิการสังคม สาธารณสุข การศึกษา และประเพณีวัฒนธรรม ส่งผลให้ประชาชนในตำบลไทยบุรี มีคุณภาพชีวิตที่ดีขึ้น เยาวชนมีการพัฒนาในด้านการศึกษามากขึ้น

บทที่ 4

การติดตามและประเมินผลยุทธศาสตร์การ พัฒนา ด้านเศรษฐกิจ

ยุทธศาสตร์การพัฒนาด้านสังคม เป็นการพัฒนาในด้านการพัฒนากลุ่มอาชีพและวิสาหกิจชุมชนและสนับสนุนทุนในการประกอบอาชีพ เพื่อเป็นการเพิ่มรายได้ให้กับประชาชน และลดรายจ่ายในครัวเรือน

4.1 การติดตามและประเมินผลเชิงปริมาณ

4.1.1 จำนวนโครงการตามแผนพัฒนา

ส่วนราชการ	จำนวนโครงการ			รวม	ร้อยละ (ของแผน ปี 2556)
	2556	2557	2558		
สำนักงาน ปลัด	5	5	2	12	100.00
ส่วนการคลัง	-	-	-	-	-
ส่วนโยธา	-	-	-	-	-
รวม	5	5	2	12	100.00

ตารางที่ 14 จำนวนโครงการแยกตามส่วนราชการตามยุทธศาสตร์การพัฒนาด้านเศรษฐกิจ

4.1.2 จำนวนโครงการที่ปฏิบัติจริง

ส่วนราชการ	จำนวนโครงการ			รวม	ร้อยละ (ของแผน ปี 2556)
	2556	2557	2558		
สำนักงาน ปลัด	3	-	-	3	60.00
ส่วนการคลัง	-	-	-	-	-
ส่วนโยธา	-	-	-	-	-
รวม	3	-	-	3	60.00

ตารางที่ 15 จำนวนโครงการที่ปฏิบัติจริงแยกตามยุทธศาสตร์การพัฒนาด้านเศรษฐกิจ

4.1.3 จำนวนงบประมาณตามแผนพัฒนา

ส่วนราชการ	จำนวนโครงการ			รวม	ร้อยละ (ของแผน ปี 2556)
	2556	2557	2558		
สำนักงาน ปลัด	250,00 0	200,000	130,000	580,000	100.00
ส่วน การคลัง	-	-	-		
ส่วน โยธา	-	-	-	-	-
รวม	250,00 0	200,000	130,000	580,000	100.00

ตารางที่ 16 จำนวนงบประมาณแยกตามส่วนราชการตามยุทธศาสตร์การพัฒนาด้านเศรษฐกิจ

4.1.4 จำนวนงบประมาณที่ใช้จริง

ส่วนราชการ	จำนวนโครงการ			รวม	ร้อยละ (ของแผน ปี 2556)
	2556	2557	2558		
สำนักงาน ปลัด	137,65 8	-	-	137,658	55.06
ส่วน การคลัง	-	-	-	-	-
ส่วน โยธา	-	-	-	-	-
รวม	137,65 8	-	-	137,658	55.06

ตารางที่ 17 จำนวนงบประมาณที่ใช้จริงแยกตามส่วนราชการตามยุทธศาสตร์การ
พัฒนาด้านเศรษฐกิจ

15

4.2 การติดตามและประเมินผลเชิงคุณภาพ

การนำยุทธศาสตร์การพัฒนาด้านเศรษฐกิจ มุ่งเน้นการพัฒนากลุ่มอาชีพและวิสาหกิจชุมชน รวมถึงการสนับสนุนเงินทุนประกอบอาชีพในการประกอบอาชีพของประชาชน โดยการอบรมและฝึกอาชีพเบื้องต้นให้กับชุมชน เพื่อเพิ่มรายได้ให้เพียงพอต่อการดำรงชีวิต

4.3 บทสรุป

การนำยุทธศาสตร์การพัฒนาด้านเศรษฐกิจ **ที่ระบุในแผนสามปี (พ.ศ. 2556-2558) ขององค์การบริหารส่วนตำบลไทยบุรี ไปสู่การปฏิบัติ พบว่าสามารถนำโครงการ/กิจกรรมไปปฏิบัติได้ 3 โครงการ คิดเป็นร้อยละ 60 ของปี 2556 (จากจำนวน 5 โครงการ) และคิดเป็นร้อยละ 25 ของ 3 ปี (จากจำนวน 12 โครงการ) มีการใช้งบประมาณไปทั้งสิ้น 137,658 บาท คิดเป็นร้อยละ 55.06 ของปี 2556 (จากจำนวน 580,000 บาท) และคิดเป็นร้อยละ 23.73 ของ 3 ปี (จากจำนวน 580,000 บาท)**

บทที่ 5

การติดตามและประเมินผลยุทธศาสตร์การ พัฒนา

ด้านการอนุรักษ์ทรัพยากรธรรมชาติและ สิ่งแวดล้อม

การพัฒนาตามยุทธศาสตร์การพัฒนาด้านทรัพยากรธรรมชาติและสิ่งแวดล้อม มุ่งแก้ไขและป้องกันสถานะแวดล้อม การกำจัดขยะมูลฝอยและกำจัดวัชพืชทางน้ำ บำบัดฟื้นฟู อนุรักษ์ธรรมชาติและสิ่งแวดล้อม

5.1 การติดตามและประเมินผลเชิงปริมาณ

5.1.1 จำนวนโครงการตามแผนพัฒนา

ส่วนราชการ	จำนวนโครงการ			รวม	ร้อยละ (ของแผน ปี 2556)
	2556	2557	2558		
สำนักงาน ปลัด	3	-	2	5	100.00
ส่วนการคลัง	-	-	-		
ส่วนโยธา	-	-	-	-	-
รวม	3	-	2	5	100.00

ตารางที่ 18 จำนวนโครงการแยกตามส่วนราชการตามยุทธศาสตร์การพัฒนาด้านการอนุรักษ์ทรัพยากรธรรมชาติและสิ่งแวดล้อม

5.1.2 จำนวนโครงการที่ปฏิบัติจริง

ส่วนราชการ	จำนวนโครงการ			รวม	ร้อยละ (ของแผน ปี 2556)
	2556	2557	2558		
สำนักงาน ปลัด	1	-	-	1	33.33
ส่วนการคลัง	-	-	-	-	-
ส่วนโยธา	-	-	-	-	-
รวม	1	-	-	1	33.33

ตารางที่ 19 จำนวนโครงการที่ปฏิบัติจริงแยกตามยุทธศาสตร์การพัฒนาด้านการอนุรักษ์ทรัพยากรธรรมชาติและสิ่งแวดล้อม

5.1.3 จำนวนงบประมาณตามแผนพัฒนา

ส่วนราชการ	จำนวนโครงการ			รวม	ร้อยละ (ของแผน ปี 2556)
	2556	2557	2558		
สำนักงาน ปลัด	140,00 0	-	2,300,00 0	2,440,00 0	100.00
ส่วน การคลัง	-	-	-		
ส่วน โยธา	-	-	-	-	-
รวม	140,00 0	-	2,300,00 0	2,440,00 0	100.00

ตารางที่ 20 จำนวนงบประมาณแยกตามส่วนราชการตามยุทธศาสตร์การพัฒนาด้านการอนุรักษ์ทรัพยากรธรรมชาติและสิ่งแวดล้อม

5.1.4 จำนวนงบประมาณที่ใช้จริง

ส่วนราชการ	จำนวนโครงการ			รวม	ร้อยละ (ของแผน ปี 2556)
	2556	2557	2558		
สำนักงาน ปลัด	5,970	-	-	5,970	4.26
ส่วน การคลัง	-	-	-	-	-
ส่วน โยธา	-	-	-	-	-
รวม	5,970	-	-	5,970	4.26

5.2 การติดตามและประเมินผลเชิงคุณภาพ

การนำยุทธศาสตร์การพัฒนาด้านทรัพยากรธรรมชาติและสิ่งแวดล้อม
ไปปฏิบัติส่งผลให้พื้นที่ในเขตองค์การบริหารส่วนตำบลไทยบุรีมีสภาพ
แวดล้อมที่ดีขึ้น

18

5.3 บทสรุป

การนำยุทธศาสตร์การพัฒนาด้านทรัพยากรธรรมชาติและสิ่งแวดล้อม
ที่ระบุในแผนพัฒนาสามปี (พ.ศ.2556-2558) ขององค์การบริหารส่วนตำบล
ไทยบุรี ไปสู่การปฏิบัติ พบว่า สามารถนำโครงการ / กิจกรรมไปปฏิบัติได้ 1
โครงการ คิดเป็นร้อยละ 33.34 ของปี 2556 (จากจำนวน 3 โครงการ) และ
คิดเป็นร้อยละ 20 ของ 3 ปี (จากจำนวน 5 โครงการ) มีการใช้งบประมาณ
ไปทั้งสิ้น 5,970 บาท คิดเป็นร้อยละ 4.26 ของปี 2556 (จากจำนวน
140,000 บาท) และคิดเป็นร้อยละ 0.26 ของ 3 ปี (จากจำนวน 2,300,000
บาท)

การพัฒนายุทธศาสตร์ ด้านทรัพยากรธรรมชาติและสิ่งแวดล้อมทำได้
ในระดับหนึ่ง เฉพาะการเพิ่มปริมาณป่าไม้ในสถานที่สาธารณะของชุมชน ซึ่ง
ในปีต่อไปคาดว่าจะเน้นการพัฒนาไปในด้านแหล่งน้ำสาธารณะต่อไป

บทที่ 6

การติดตามและประเมินผลยุทธศาสตร์การ พัฒนา

ด้านการบริหารจัดการองค์กรและการมีส่วนร่วม ร่วมของประชาชน

การพัฒนาตามยุทธศาสตร์การพัฒนาด้านการบริหารจัดการองค์กรและการมีส่วนร่วมของประชาชน เป็นการพัฒนาในด้านบุคลากร ระบบสารสนเทศ ด้านการเพิ่มประสิทธิภาพการจัดเก็บรายได้ ด้านการบริการประชาชนและ

ด้านการส่งเสริมการมีส่วนร่วมของประชาชน โดยมุ่งเน้นพัฒนาเพื่อการให้บริการประชาชนได้อย่างรวดเร็ว ทัวถึง และมีประสิทธิภาพ

6.1 การติดตามและประเมินผลเชิงปริมาณ

6.1.1 จำนวนโครงการตามแผนพัฒนา

ส่วนราชการ	จำนวนโครงการ			รวม	ร้อยละ
	2556	2557	2558		
สำนักงานปลัด	17	8	8	33	86.84
ส่วนการคลัง	2	-	-	2	5.26
ส่วนโยธา	2	1	-	3	7.90
รวม	21	9	8	38	100.00

ตารางที่ 22 จำนวนโครงการแยกตามส่วนราชการตามยุทธศาสตร์การพัฒนาด้านการบริหารจัดการองค์กรและการมีส่วนร่วมของประชาชน

6.1.2 จำนวนโครงการที่ปฏิบัติจริง

ส่วนราชการ	จำนวนโครงการ			รวม	ร้อยละ
	2556	2557	2558		
สำนักงานปลัด	14	-	-	14	73.68
ส่วนการคลัง	2	-	-	2	10.53
ส่วนโยธา	3	-	-	3	15.79
รวม	19	-	-	19	100.00

ตารางที่ 23 จำนวนโครงการที่ปฏิบัติจริงแยกตามยุทธศาสตร์การพัฒนาด้านบริหารจัดการองค์กรและการมีส่วนร่วมของประชาชน

6.1.3 จำนวนงบประมาณตามแผนพัฒนา

ส่วนราชการ	จำนวนโครงการ			รวม	ร้อยละ
	2556	2557	2558		
สำนักงาน ปลัด	1,458,5 41	845,000	1,815,00 0	4,118,54 1	43.79
ส่วน การคลัง	220,00 0	-	-	220,000	2.34
ส่วนโยธา	67,000	5,000,00 0	-	5,067,00 0	53.87
รวม	1,745,5 41	5,845,00 0	1,815,00 0	9,405,54 1	100.00

ตารางที่ 24 จำนวนงบประมาณแยกตามส่วนราชการตามยุทธศาสตร์การพัฒนาด้านบริหาร
จัดการองค์กรและการมีส่วนร่วมของประชาชน

6.1.4 จำนวนงบประมาณที่ใช้จริง

ส่วนราชการ	จำนวนโครงการ			รวม	ร้อยละ
	2556	2557	2558		
สำนักงาน ปลัด	769,31 5	-	-	769,315	83.01
ส่วน การคลัง	68,990	-	-	68,990	7.44
ส่วนโยธา	88,500	-	-	88,500	9.55

รวม	926,805	-	-	926,805	100.00
------------	----------------	----------	----------	----------------	---------------

ตารางที่ 25 จำนวนงบประมาณที่ใช้จริงแยกตามส่วนราชการตามยุทธศาสตร์การพัฒนาด้านการบริหารจัดการองค์กรและการมีส่วนร่วมของประชาชน

21

6.2 การติดตามและประเมินผลเชิงคุณภาพ

การนำยุทธศาสตร์การพัฒนาด้านการบริหารจัดการองค์กรและการมีส่วนร่วมของประชาชน มุ่งเน้นพัฒนาบุคลากรให้มีความรู้สามารถใช้เทคโนโลยีและสารสนเทศได้อย่างมีรูปธรรม มีประสิทธิภาพ สามารถบริการประชาชนได้ทันท่วงที และทั่วถึง

6.3 บทสรุป

การนำยุทธศาสตร์การพัฒนาด้านการบริหารจัดการองค์กรและการมีส่วนร่วมของประชาชน ที่ระบุในแผนพัฒนาสามปี (พ.ศ. 2556-2558) ขององค์การบริหารส่วนตำบลไทยบุรีไปสู่การปฏิบัติพบว่า สามารถนำโครงการ/กิจกรรมไปปฏิบัติได้ 19 โครงการ คิดเป็นร้อยละ 90.48 ของปี 2556 (จากจำนวน 21 โครงการ) และคิดเป็นร้อยละ 50 ของ 3 ปี (จากจำนวน 38 โครงการ) มีการใช้งบประมาณไปทั้งสิ้น 926,805 บาท คิดเป็นร้อยละ 53.10 ของปี 2556 (จากจำนวน 1,745,541 บาท) และคิดเป็นร้อยละ 9.85 ของ 3 ปี (จากจำนวน 9,405,541 บาท)

ด้วยการพัฒนางาน คน และวัสดุอุปกรณ์ตามยุทธศาสตร์การพัฒนาด้านการบริหารจัดการองค์กรและการมีส่วนร่วมของประชาชน ส่งผลให้ระบบการ

บริหารจัดการมีประสิทธิภาพมากขึ้น สามารถเื้ออำนวยการบริการ
ประชาชนได้อย่างต่อเนื่อง ทันท่วงที และมีประสิทธิภาพ

22

บทที่ 7 บทสรุป

7.1 สรุปการติดตามและประเมินผลเชิงปริมาณ

ผลจากการดำเนินโครงการกิจกรรมต่าง ๆ ในปีงบประมาณรายจ่าย พ.ศ. 2556 พบว่า มีการนำแผนพัฒนาสามปี (พ.ศ. 2556-2558) ขององค์การบริหารส่วนตำบลไทยบุรี ไปปฏิบัติจำนวน 66 โครงการ (คิดเป็นร้อยละ

59.46 ของปี 2556 และคิดเป็นร้อยละ 28.82 ของ 3 ปี) มีการใช้จ่ายเงินงบประมาณสำหรับการดำเนินโครงการ / กิจกรรมต่าง ๆ ทั้งสิ้น 8,425,045.15 บาท (คิดเป็นร้อยละ 51.38 ของปี 2556 และคิดเป็นร้อยละ 8.43 ของ 3 ปี) แยกเป็น

7.1.1 จำนวนโครงการตามยุทธศาสตร์การพัฒนา

ยุทธศาสตร์	จำนวนโครงการตามแผนพัฒนา		การดำเนินงาน				ร้อยละของโครงการที่ปฏิบัติจริง	
			ได้ดำเนินการ			ไม่ได้ดำเนินการ		
	ปี 2556	3 ปี	เสร็จแล้ว	อยู่ระหว่างดำเนินการ	รวม		ปี 2556	3 ปี
1.โครงสร้างพื้นฐาน	22	36	17	-	17	-	77.27	47.22
2.ด้านสังคม	60	139	26	-	26	5	43.33	18.71
3.ด้านเศรษฐกิจ	5	12	3	-	3	1	60	25
4.ด้านกาอนุรักษ์ทรัพยากรธรรมชาติและสิ่งแวดล้อม	3	5	1	-	1	1	33.33	20
5.ด้านการบริหารจัดการองค์กรและการมีส่วนร่วมของประชาชน	21	38	19	-	19	3	90.47	50
รวม	111	229	66	-	66	10	59.46	28.82

ตารางที่ 26 จำนวนโครงการตามแผนพัฒนาสามปีที่ปฏิบัติจริง (ตามแผนยุทธศาสตร์การพัฒนา)

7.1.2 ตามหน่วยงาน

ยุทธศาสตร์	จำนวนโครงการตามแผนพัฒนา		การดำเนินงาน				ร้อยละของโครงการที่ปฏิบัติจริง	
			ได้ดำเนินการ			ไม่ได้ดำเนินการ		
	ปี 2556	3 ปี	เสร็จแล้ว	อยู่ระหว่างดำเนินการ	รวม		ปี 2556	3 ปี
1.สำนักงานปลัด	85	188	45	-	45	9	52.94	23.40
2.ส่วนการคลัง	2	2	2	-	2	1	100	100
3.ส่วนโยธา	24	39	19	-	19	-	79.17	48.72
รวม	111	229	66	-	66	10	59.46	28.82

ตารางที่ 27 จำนวนโครงการตามแผนพัฒนาสามปีที่ปฏิบัติจริง (ตามหน่วยงาน)

7.1.3 จำนวนงบประมาณ

ยุทธศาสตร์การพัฒนา	จำนวนงบประมาณตามแผนพัฒนา		การใช้จ่ายงบประมาณ			ร้อยละของงบประมาณที่ใช้จ่ายจริง	
	ปี 2556	3 ปี	เบิกจ่ายแล้ว	อยู่ระหว่างดำเนินการ	รวม	ปี 2556	3 ปี
1.โครงสร้างพื้นฐาน	6,327,300	9,416,300	5,240,500	-	5,240,500	82.82	55.65
2.สังคม	15,088,541	21,043,541	3,374,587.85	-	3,374,587.85	22.37	16.04
3.เศรษฐกิจ	250,000	580,000	137,658	-	137,658	55.06	23.73
4.การอนุรักษ์ทรัพยากรธรรมชาติและสิ่งแวดล้อม	140,000	2,440,000	5,970	-	5,970	4.26	0.24
5.บริหารจัดการองค์กรและการมีส่วนร่วมของประชาชน	1,547,000	9,207,000	926,805	-	926,805	59.91	10.07

รวม	23,352,841	42,686,841	9,685,520.85	-	9,685,520.85	41.47	22.69
------------	-------------------	-------------------	---------------------	----------	---------------------	--------------	--------------

ตารางที่ 28 จำนวนงบประมาณตามแผนพัฒนาสามปีที่ปฏิบัติจริง (ตามยุทธศาสตร์การพัฒนา)

7.1.4 ตามหน่วยงาน

ยุทธศาสตร์การพัฒนา	จำนวนงบประมาณตามแผนพัฒนา		การใช้จ่ายงบประมาณ			ร้อยละของงบประมาณที่ใช้จ่ายจริง	
	ปี 2556	3 ปี	เบิกจ่ายแล้ว	อยู่ระหว่างดำเนินการ	รวม	ปี 2556	3 ปี
1.สำนักงานปลัด	16,738,541	22,482,541	4,287,530.85	-	4,287,530.85	25.61	19.07
2.ส่วนการคลัง	220,000	220,000	68,990	-	68,990	31.36	31.36
3.ส่วนโยธา	6,394,300	19,984,300	5,329,000	-	5,329,000	83.34	26.67
รวม	23,352,841	42,686,841	9,685,520.85	-	9,685,520.85	41.47	22.69

ตาราง 29 จำนวนงบประมาณตามแผนพัฒนาสามปีที่ปฏิบัติจริง (ตามหน่วยงาน)

7.2 สรุปการติดตามและประเมินผลเชิงคุณภาพ

แผนพัฒนาสามปี (พ.ศ.2556-2558) ขององค์การบริหารส่วนตำบลไทยบุรี ประกอบด้วยยุทธศาสตร์การพัฒนา 5 ด้าน ได้แก่ ด้านโครงสร้างพื้นฐาน ด้านสังคม ด้านเศรษฐกิจ ด้านการอนุรักษ์ทรัพยากรธรรมชาติและสิ่งแวดล้อม ด้านการบริหารจัดการองค์กรและการมีส่วนร่วมของประชาชน การนำยุทธศาสตร์การพัฒนาไปสู่การปฏิบัติ ส่งผลให้การปฏิบัติงานขององค์การบริหารส่วนตำบลสามารถตอบสนองภารกิจในด้านต่าง ๆ และเกิดการพัฒนาท้องถิ่นได้ในระดับหนึ่ง โดยสามารถให้บริการประชาชนในตำบลได้เป็นอย่างดี

การนำยุทธศาสตร์การพัฒนาที่ระบุในแผนพัฒนาสามปี (พ.ศ. 2556-2558) ขององค์การบริหารส่วนตำบลไทยบุรีไปสู่การปฏิบัติ พบว่าสามารถนำโครงการ / กิจกรรมไปปฏิบัติได้ 66 โครงการ คิดเป็นร้อยละ 59.46 ของปี 2556 (จากจำนวน 111 โครงการ) และคิดเป็นร้อยละ 28.82 ของ 3 ปี (จากจำนวน 229 โครงการ) มีการใช้งบประมาณไปทั้งสิ้น 9,685,520.85 บาท คิดเป็นร้อยละ 41.47 ของปี 2556 (จากจำนวน 23,352,841 บาท) และคิดเป็นร้อยละ 22.69 ของ 3 ปี (จากจำนวน 42,686,841 บาท)

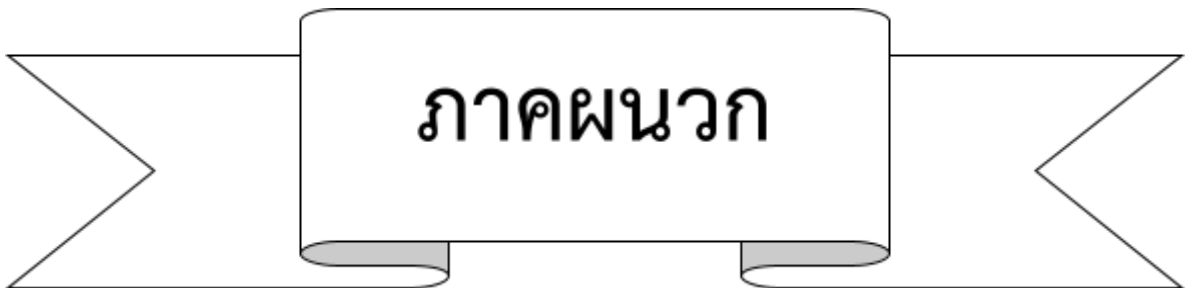
7.3 ข้อเสนอของคณะกรรมการติดตามและประเมินผลแผนพัฒนา

1. เสนอให้มีการแต่งตั้งคณะอนุกรรมการหรือคณะทำงานเพื่อติดตามประเมินผลการดำเนินงานแต่ละโครงการโดยวิธีการการสุ่มติดตามประเมินผลบางโครงการ
2. ขอให้สรุปผลการติดตามและประเมินผลแผนแบบกราฟ
3. ขอให้จัดลำดับความสำคัญของโครงการก่อนนำเข้าแผนพัฒนาสามปี โดยการจัดลำดับความสำคัญของโครงการจากการทบทวนแผนชุมชน

7.4 ปัญหาและอุปสรรคในการนำแผนพัฒนาไปสู่การปฏิบัติ

1. โครงการที่ตั้งไว้บางโครงการความน่าจะเป็นที่จะนำไปสู่ปฏิบัติมีน้อย
2. มีการบรรจุโครงการไว้มากเกินความจำเป็น อย่างยุทธศาสตร์ทางด้านสังคม

3. โครงการ / กิจกรรมที่บรรจุไว้ในข้อบัญญัติงบประมาณ บาง
โครงการไม่สามารถดำเนินการได้
เนื่องจากตั้งงบประมาณไว้ไม่เพียงพอ



ภาคผนวก ก
โครงการที่ปฏิบัติจริง (สำนักงานปลัด)

ลำดับที่	โครงการ	ยุทธศาสตร์	งบประมาณ	เบิกจ่าย	การดำเนินงาน
1	ค่าใช้จ่ายในงานประชาสัมพันธ์ของ อบต.	บริหารจัดการองค์กรฯ	70,000	50,720	แล้วเสร็จ
2	โครงการกิจกรรมวันท้องถิ่นไทย	บริหารจัดการองค์กรฯ	5,000	-	ไม่ใช้งบประมาณ

3	ฝึกอบรมและ ทัศนศึกษาดูงาน ของคณะผู้บริหาร สมาชิกสภาฯ บุคลากรและ พนักงานจ้างของ อบต.	บริหาร จัดการ องค์กรฯ	200,00 0	-	ไม่ได้ดำเนิน การ
4	อุดหนุนอำเภอทำ ศาลา โครงการจัด งานรัฐพิธี	บริหาร จัดการ องค์กรฯ	10,000	10,000	แล้วเสร็จ
5	อุดหนุนอำเภอทำ ศาลา โครงการ จัดหาวัสดุอุปกรณ์	บริหาร จัดการ องค์กรฯ	22,000	22,000	แล้วเสร็จ
6	ปกป้องสถาบัน สำคัญของชาติ	การพัฒนา สังคม	10,000	-	ไม่ได้ดำเนิน การ
7	รณรงค์ลดอุบัติเหตุ ช่วงเทศกาล	การพัฒนา สังคม	30,000	50,095	แล้วเสร็จ
8	รณรงค์ให้ความรู้ เรื่องยาเสพติด	การพัฒนา สังคม	20,000	-	ไม่ได้ดำเนิน การ
9	ป้องกันและบรรเทา ความเดือดร้อนของ ประชาชน	การพัฒนา สังคม	100,00 0	37,750	แล้วเสร็จ
10	อุดหนุนคณะ กรรมการหมู่บ้าน ตามโครงการลาด ตระเวนหมู่บ้าน	การพัฒนา สังคม	50,000	-	ไม่ได้ดำเนิน การ
11	การควบคุมและ ป้องกันโรค พิษสุนัขบ้า	การพัฒนา สังคม	45,000	44,780	แล้วเสร็จ
12	การป้องกัน/กำจัด โรคระบาด และโรค ต่าง ๆ ในคนและ สัตว์	การพัฒนา สังคม	30,000	-	ไม่ได้ดำเนิน การ

13	ฝึกอบรมอาสาสมัคร การแพทย์ฉุกเฉิน	การพัฒนา สังคม	10,000	-	ไม่ได้ดำเนินการ
14	อุดหนุนคณะกรรมการสาธารณสุข ประจำหมู่บ้าน	การพัฒนา สังคม	100,000	100,000	แล้วเสร็จ
15	สงเคราะห์ผู้มีรายได้น้อย	การพัฒนา สังคม	10,000	-	ไม่ได้ดำเนินการ
16	ส่งเสริมการจัดเวที ประชาคมหมู่บ้าน	บริหาร จัดการ องค์กรฯ	10,000	6,555	แล้วเสร็จ
17	การทบทวนการจัด ทำแผนชุมชน	บริหาร จัดการ องค์กรฯ	10,000	1,500	แล้วเสร็จ

26

ลำดับที่	โครงการ	ยุทธศาสตร์	งบประมาณ	เบิกจ่าย	การดำเนินงาน
18	ส่งเสริมการจัดทำ บัญชีของกลุ่มอาชีพ ในตำบลไทยบุรี	การพัฒนา เศรษฐกิจ	15,000	11,780	แล้วเสร็จ
19	รณรงค์เรื่องการ ระบายของเสียลงสู่ แม่น้ำ	การพัฒนา เศรษฐกิจ	10,000	-	ไม่ได้ดำเนินการ
20	แลกเปลี่ยนเรียนรู้ คณะกรรมการบริหาร ศูนย์ถ่ายทอด เทคโนโลยีทางการ เกษตรตำบลไทยบุรี	การพัฒนา เศรษฐกิจ	40,000	25,878	แล้วเสร็จ
21	โครงการท้องถิ่น ไทยรวมใจภักดิ์ รัก พื้นที่สีเขียว	พัฒนาด้าน อนุรักษ์ ทรัพยากรธรรม ชาติฯ	30,000	5,970	แล้วเสร็จ

22	ปรับปรุงพันธุ์ข้าวแก่ เกษตรกร	การพัฒนา เศรษฐกิจ	100,000	100,000	แล้วเสร็จ
23	ส่งเสริม/สนับสนุน การปลูกหญ้าแฝก	การพัฒนาด้าน อนุรักษ์ ทรัพยากรธรรม ชาติฯ	10,000	-	ไม่ได้ดำเนินการ
24	สมทบหลักประกัน สุขภาพในระดับ ท้องถิ่น	การพัฒนา สังคม	87,600	83,928	แล้วเสร็จ
25	ทุนสำหรับการศึกษา	บริหารจัดการ องค์กรฯ	210,000	124,000	แล้วเสร็จ
26	ค่าเบี้ยยังชีพผู้ป่วย เอดส์	การพัฒนา สังคม	36,000	36,000	แล้วเสร็จ
27	จัดซื้อครุภัณฑ์สำนัก งาน	บริหารจัดการ องค์กรฯ	64,400	62,900	แล้วเสร็จ
28	จัดซื้อครุภัณฑ์ โฆษณาและเผยแพร่	บริหารจัดการ องค์กรฯ	46,000	38,940	แล้วเสร็จ
29	จัดซื้อครุภัณฑ์ คอมพิวเตอร์	บริหารจัดการ องค์กรฯ	40,000	39,200	แล้วเสร็จ
30	จัดซื้อครุภัณฑ์ยาน พาหนะและขนส่ง	บริหารจัดการ องค์กรฯ	30,000	30,000	แล้วเสร็จ

โครงการที่ปฏิบัติจริง (ส่วนการศึกษา)

ลำดับที่	โครงการ	ยุทธศาสตร์	งบประมาณ	เบิกจ่าย	การดำเนินงาน
1	ค่าอาหารกลางวัน ศูนย์พัฒนาเด็กเล็ก ชุมชนสาธิตวลัย ลักษณะพัฒนา	การพัฒนา สังคม	185,700	165,750	แล้วเสร็จ
2	ค่าอาหารกลางวัน ศูนย์พัฒนาเด็กเล็ก วัดโคกเหล็ก	การพัฒนา สังคม	189,300	169,000	แล้วเสร็จ
3	กิจกรรมชุมชน สัมพันธ์ศูนย์พัฒนา เด็กเล็กชุมชนสาธิต วลัยลักษณะพัฒนา	การพัฒนา สังคม	4,000	4,000	แล้วเสร็จ
4	กิจกรรมชุมชน สัมพันธ์ศูนย์พัฒนา เด็กเล็กชุมชนวัด โคกเหล็ก	การพัฒนา สังคม	6,000	4,000	แล้วเสร็จ
5	กิจกรรมวันสำคัญ ต่าง ๆ ศูนย์พัฒนา เด็กเล็กชุมชนสาธิต วลัย ลักษณะพัฒนา	การพัฒนา สังคม	10,000	10,000	แล้วเสร็จ
6	กิจกรรมวันสำคัญ ต่าง ๆ ศูนย์พัฒนา เด็กเล็กวัดโคกเหล็ก	การพัฒนา สังคม	10,000	10,000	แล้วเสร็จ
7	สนับสนุนค่าใช้จ่าย ศูนย์พัฒนาเด็กเล็ก ชุมชนสาธิตวลัย ลักษณะ	การพัฒนา สังคม	6,000	6,000	แล้วเสร็จ

8	สนับสนุนค่าใช้จ่าย ศูนย์พัฒนาเด็กเล็ก วัดโคกเหล็ก	การพัฒนา สังคม	6,000	6,000	แล้วเสร็จ
9	มอบวุฒิบัตรแก่ บัณฑิตน้อยศูนย์ พัฒนาเด็กเล็ก	การพัฒนา สังคม	30,000	27,420	แล้วเสร็จ
10	ส่งเสริมด้านวิชาการ “ให้น้องเป็น อัจฉริยะ”	การพัฒนา สังคม	200,000	223,594.50	โอนเพิ่มมา 23,594.50 บาท
11	งานวันเด็กแห่งชาติ	การพัฒนา สังคม	100,000	50,260	แล้วเสร็จ
12	ศึกษาดูงานศูนย์ พัฒนาเด็กเล็กที่มี มาตรฐานในการ ดำเนินงาน	พัฒนา ด้านการ บริหาร จัดการฯ	30,000	-	ไม่ได้ดำเนิน การ
13	จัดซื้อครุภัณฑ์สำนัก งาน	พัฒนา ด้านการ บริหาร จัดการฯ	23,600	23,600	แล้วเสร็จ
14	จัดซื้อครุภัณฑ์งาน บ้านงานครัว	พัฒนา ด้านการ บริหาร จัดการฯ	8,000	7,900	แล้วเสร็จ
15	จัดซื้อครุภัณฑ์ เครื่องเล่นสนาม	พัฒนา ด้านการ บริหาร จัดการฯ	200,000	155,000	แล้วเสร็จ

ลำดับ ที่	โครงการ	ยุทธศาสตร์	งบประมาณ	เบิกจ่าย	การดำเนินงาน
--------------	---------	------------	----------	----------	--------------

16	ปรับปรุงศูนย์พัฒนาเด็กเล็กชุมชนชาติวลัยลักษณะ	การพัฒนาสังคม	50,000	50,000	แล้วเสร็จ
17	อุดหนุนค่าอาหารกลางวันนักเรียน 4 โรงเรียน	การพัฒนาสังคม	1,055,600	994,500	แล้วเสร็จ
18	อาหารเสริม (นม) สำหรับนักเรียน 4 โรงเรียน	การพัฒนาสังคม	739,000	697,244.10	แล้วเสร็จ
19	อาหารเสริม (นม) สำหรับศูนย์พัฒนาเด็กเล็ก 2 ศูนย์	การพัฒนาสังคม	201,000	190,009.25	แล้วเสร็จ
20	รดน้ำดำหัวผู้สูงอายุ	การพัฒนาสังคม	100,000	84,680	แล้วเสร็จ
21	แห่เทียนพรรษา	การพัฒนาสังคม	30,000	13,592	แล้วเสร็จ
22	การอนุรักษ์วัฒนธรรมประเพณีพื้นบ้าน (ลอยกระทง)	การพัฒนาสังคม	100,000	85,985	แล้วเสร็จ
23	โครงการลานธรรมไทยบุรี	การพัฒนาสังคม	5,000	-	ไม่ใช้งบประมาณ
24	อุดหนุนอำเภอกำทำศาลา ตามโครงการส่งเสริมประเพณีเทศกาลวันสารทเดือนสิบ	การพัฒนาสังคม	10,000	10,000	แล้วเสร็จ
25	อุดหนุนอำเภอกำทำศาลา เป็นค่าโครงการส่งนักกีฬาเข้าร่วมการแข่งขันกีฬาระดับอำเภอและระดับจังหวัด	การพัฒนาสังคม	20,000	20,000	แล้วเสร็จ

26	การจัดการแข่งขันกีฬาและการจัดส่งนักกีฬาเข้าร่วมการแข่งขันในระดับต่างๆ	การพัฒนาสังคม	200,000	200,000	แล้วเสร็จ
----	---	---------------	---------	---------	-----------

ภาคผนวก ข โครงการที่ปฏิบัติจริง (ส่วนการคลัง)

ลำดับที่	โครงการ	ยุทธศาสตร์	งบประมาณ	เบิกจ่าย	การดำเนินงาน
1	โครงการจัดทำระบบแผนที่ภาษี / ทะเบียนทรัพย์สิน	บริหารจัดการองค์กรฯ	100,000	-	ไม่ได้ดำเนินการ
2	จัดซื้อครุภัณฑ์โฆษณาและเผยแพร่	บริหารจัดการองค์กรฯ	10,000	8,990	แล้วเสร็จ

3	จัดซื้อครุภัณฑ์คอมพิวเตอร์	บริหารจัดการองค์กรฯ	48,000	60,000	โอนเพิ่ม 12,000บาท
---	----------------------------	---------------------	--------	--------	--------------------

ภาคผนวก ค
โครงการที่ปฏิบัติจริง (ส่วนโยธา)

ลำดับที่	โครงการ	ยุทธศาสตร์	งบประมาณ	เบิกจ่าย	การดำเนินงาน
----------	---------	------------	----------	----------	--------------

1	ก่อสร้างถนน คสล. สายเลียบคลองคูถนน ด้านทิศใต้ หมู่ที่ 1	โครงสร้าง พื้นฐาน	360,000	359,000	แล้วเสร็จ
2	ก่อสร้างถนน คสล. สายบ้านนางวงรัตน์- จรดถนนเข้า มวล. หมู่ที่ 2	โครงสร้าง พื้นฐาน	360,000	258,000	แล้วเสร็จ
3	ก่อสร้างถนน คสล. สายชลประทานสาย 2 หมู่ที่ 5	โครงสร้าง พื้นฐาน	260,000	258,000	แล้วเสร็จ
4	ก่อสร้างถนน คสล. สายบ้านส่อง – ไสอีฐ หมู่ที่ 7	โครงสร้าง พื้นฐาน	410,000	408,000	แล้วเสร็จ
5	ก่อสร้างถนน คสล. สายคลองยายแก้ว – ซอย 5 หมู่ที่ 8	โครงสร้าง พื้นฐาน	486,000	-	ไม่ได้ดำเนินการ
6	ก่อสร้างถนน คสล. สายวัดกุล หมู่ที่ 9	โครงสร้าง พื้นฐาน	486,000	485,000	แล้วเสร็จ
7	ก่อสร้างถนนคสล. สายบ้านนายสุนทร – สมพร หมู่ที่ 10	โครงสร้าง พื้นฐาน	290,000	287,000	แล้วเสร็จ
8	ก่อสร้างดาด คอนกรีตไหล่ทาง สายวัดพระอาสน์ – ท่าซัน หมู่ที่ 5	โครงสร้าง พื้นฐาน	100,000	100,000	แล้วเสร็จ
9	บุกเบิกถนนสายหัว เขื่อน – บ้านใหญ่ ปลื้ม หมู่ที่ 3	โครงสร้าง พื้นฐาน	290,000	288,500	แล้วเสร็จ
10	ปรับปรุงถนนสาย เขาวลิต – ปลาย ขวัญ หมู่ที่ 4	โครงสร้าง พื้นฐาน	210,000	209,000	แล้วเสร็จ

11	ปรับปรุงถนนสาย คลองโก – หาด ทรายขาว หมู่ที่ 6	โครงสร้าง พื้นฐาน	520,000	519,000	แล้วเสร็จ
12	ก่อสร้างท่อลอด เหลี่ยมคลองหาด ทรายขาว หมู่ที่ 2	โครงสร้าง พื้นฐาน	276,000	274,000	แล้วเสร็จ
13	วางท่อระบายน้ำ หมู่ ที่ 3	โครงสร้าง พื้นฐาน	100,000	100,000	แล้วเสร็จ
14	ติดตั้งป้ายแนวเขต ขององค์การบริหาร ส่วนตำบล	โครงสร้าง พื้นฐาน	40,000	40,000	แล้วเสร็จ
15	จัดซื้อครุภัณฑ์งาน บ้านงานครัว	บริหาร จัดการ องค์กรฯ	8,500	8,500	แล้วเสร็จ
16	จัดซื้อครุภัณฑ์ สำรวจ	บริหาร จัดการ องค์กรฯ	40,000	40,000	แล้วเสร็จ

31

ลำดับ ที่	โครงการ	ยุทธศาสตร์	งบประมาณ	เบิกจ่าย	การดำเนินงาน
17	ก่อสร้างถนน คสล. สายชอย 8 หมู่ที่ 8	โครงสร้าง พื้นฐาน	215,000	203,000	แล้วเสร็จ
18	ก่อสร้างถนน คสล. สายชอย 13 หมู่ที่ 8	โครงสร้าง พื้นฐาน	271,000	261,000	แล้วเสร็จ
19	ก่อสร้างถนน คสล. สายบ้านนางวงรัตน์ – จรดถนนเข้า มวล. หมู่ที่ 2	โครงสร้าง พื้นฐาน	823,200	821,000	แล้วเสร็จ
20	ก่อสร้างถนน คสล. สายไสอีฐู – บ้าน ส่อง หมู่ที่ 7	โครงสร้าง พื้นฐาน	411,600	410,000	แล้วเสร็จ

