


Aktivace školního Google účtu

Poznámka: školní účet (mail, přihlášení, intranet) a googlovský školní účet (classroom, aktivity) jsou 2 samostatné nesouvisející věci, které (ač mají stejné uživatelské jméno) mají na sobě nezávislá hesla!

- Přejděte na stránku [google.cz](https://www.google.cz) a klikněte na tlačítko **Přihlásit se**. Pokud jste již přihlášení na jiný účet, odhlaste se a postup opakujte.



- Přihlaste se svým **školním e-mailem** (příklad - Vratislav Šrám - sramv@gjs.cz).
Pomocí vašeho soukromého google účtu (např. superman@gmail.com) není možné hlasovat!



Chcete-li přidat další účet, přihlaste se.

- pokud jste již svůj účet google používali, vložte své fungující heslo
- po resetu hesla, nebo jste-li nový uživatel vložte přednastavené heslo "heslo2017" (bez uvozovek) - reset hesla řeší prof. Hutečka nebo Borůvka

Tato část je pro nové uživatele -----



Chcete-li přidat další účet, přihlaste se.

←

sramv@gjs.cz

.....

Přihlásit se

[Zapomněli jste heslo?](#)

Pokud bylo jméno i heslo zapsáno správně, budete přivítáni a vyzváni k dalšímu postupu.

- *klikněte na tlačítko **Přijímám, pokračovat na můj účet***

Účty Google

← → ↻ 🏠 <https://accounts.google.com/AcceptGAPlusTermsOfService?continue=https> ☆

📱 Aplikace ★ Bookmarks 📄 Seznam – Najdu ta... 📁 Vlastní odkazy 🗨️ rollApp – Transform... 📖 FastPageReader 📄 Material Design Lite

Google

Vítejte ve svém novém účtu

Vítejte ve svém novém účtu: sramv@gjs.cz. Váš účet je kompatibilní s mnoha [službami Google](#), ale o tom, ke kterým službám pomocí něj můžete přistupovat, rozhoduje administrátor domény gjs.cz. Tipy ohledně používání nového účtu naleznete v [centru nápovědy Google](#).

Při používání služeb Google bude mít k informacím ve vašem účtu sramv@gjs.cz přístup váš administrátor domény, a to včetně všech dat, které máte pomocí tohoto účtu uložena ve službách Google. Další informace naleznete [zde](#). Případně si můžete prostudovat zásady ochrany soukromí své organizace (pokud je organizace má). Pro osobní používání služeb Google, včetně e-mailu, můžete používat také samostatný účet. Pokud máte několik účtů Google, můžete [spravovat, který účet budete používat](#) se službami Google, a kdykoli [mezi účty přepínat](#). Používání správného účtu vám pomůže zajistit vaše uživatelské jméno a profilový obrázek.

Pokud vaše organizace poskytuje přístup k [základní sadě](#) aplikací Google Apps pro odesílání zpráv a spolupráci, používání těchto služeb se řídí smlouvou o službě Google Apps vaší organizace. Všechny ostatní služby Google, které vám administrátor zpřístupní („další služby“), jsou vám k dispozici na základě [smluvních podmínek společnosti Google](#) a [zásad ochrany soukromí společnosti Google](#). Některé další služby mohou mít navíc [vlastní podmínky](#). Používáním služeb, ke kterým vám administrátor umožní přístup, přijímáte příslušené podmínky konkrétních služeb.

Kliknutím na tlačítko **Přijmout níže** potvrďte, že tomuto popisu fungování účtu sramv@gjs.cz rozumíte a souhlasíte se smluvními podmínkami společnosti Google a zásadami ochrany soukromí společnosti Google.

Přijímám, pokračovat na můj účet Zrušit

Nyní budete vyzváni ke změně hesla. Pozor, Google neakceptuje velmi jednoduchá a krátká hesla. Doporučena je minimálně kombinace 8 písmen a číslic. Je také možné (a výhodné) nastavit stejné heslo jako ve školní síti.

- provedte změnu hesla - vyplňte 2x stejné nové heslo



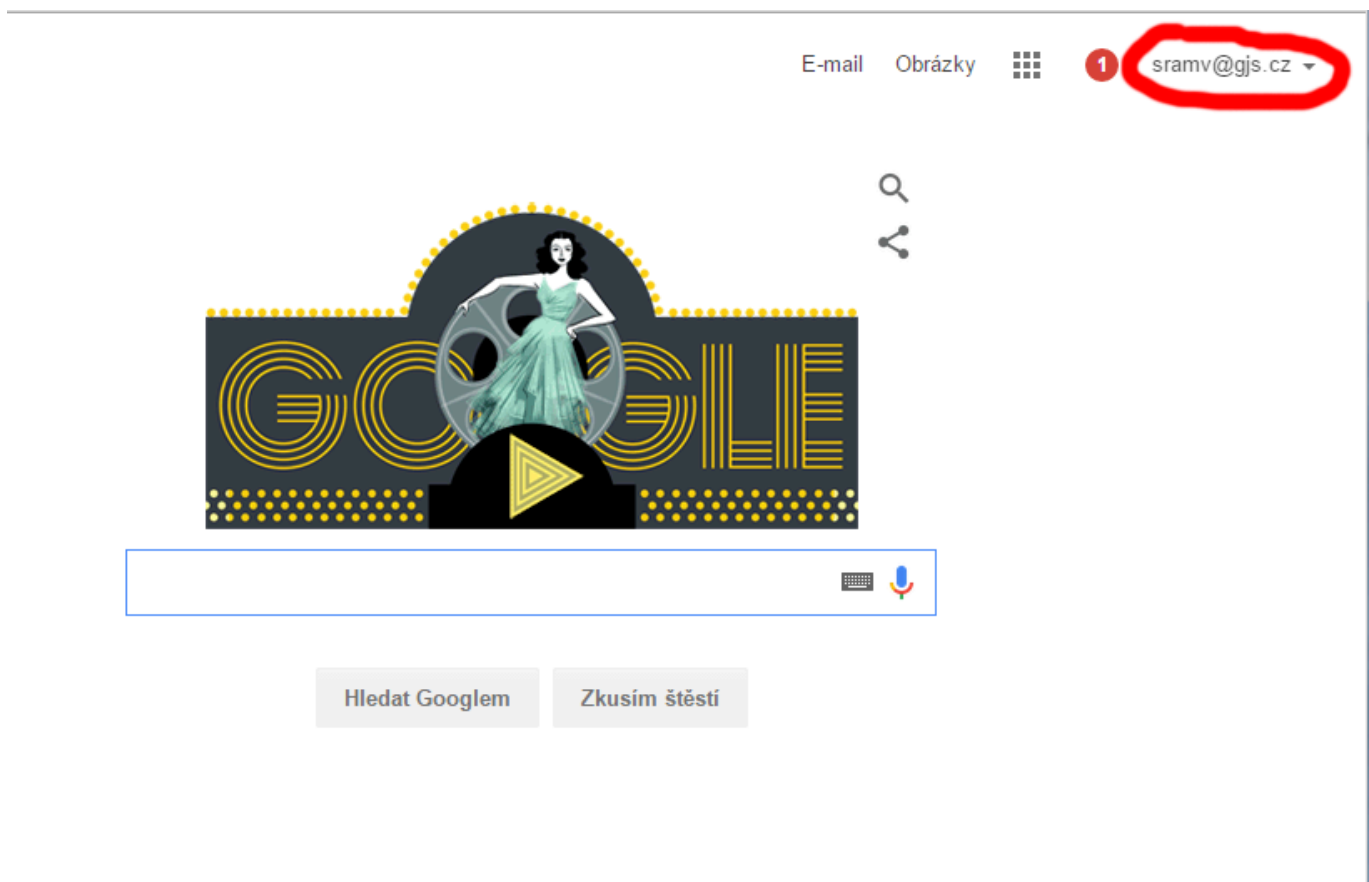
Změňte své heslo

Zvolte nové heslo, pomocí kterého dokončíte přihlašování.

Přečtěte si pár tipů k [vytváření bezpečného hesla](#).

Konec části pro nové uživatele -----

Pokud vše proběhlo správně, máte právě zaktivován školní Google účet. Prohlížeč by měl přejít na stránku google a zobrazit přihlášení pod novým účtem



Přihlášení do jednotlivých aktivit

(Den studentstva, sportovní den apod.)

Po předchozím přihlášení na školní google účet načtete stránky školy (www.gjs.cz) a v avizovanou dobu se zde objeví odkaz na přihlášení do jednotlivých aktivit. Kliknutím na příslušný odkaz budete přesměrováni na stránku výběru aktivity.

Stránka může vypadat přibližně jako na následujícím obrázku. Nahoře zkontrolujte, zda jste správně přihlášení pod svým účtem, jinak se nelze do aktivit přihlásit.

Přihlášení do aktivit Sportovního dne

Vyber si svoji třídu

Při odeslání tohoto formuláře bude zaznamenáno vaše uživatelské jméno (**boruvka@gjs.cz**). Nejste to vy? [Odhlaste se](#)

***Povinné pole**

Třída *

Vyberte ▼

Informace k dílnám

Frisbeegolf – Kubánek Miloš – bez limitu
Plážový volejbal - Kapaňová Andrea – max. 12 družstev (2 hráči v družstvu)
Zumba Maraton – Kovalová Klára (cvičitelka), Kašaová Yveta – max. 50 účastníků
Softbal – Bartoníková Zuzana, Borůvka Bohdan – max. 10 hráčů v 1 družstvu (bez limitu družstev)
Minikopaná – Růžička Jiří, Kuchler Marek – max. 8 hráčů z jedné třídy (bez limitu družstev)
Base Camp – Hutečka Petr – max. 35 účastníků, min. 15 účastníků
Vodáctví – Červená Zuzana, Krejčířová Helena, Hlaváček Pavel – max. 24 účastníků
Tenis – Gadasová Yveta – max. 20 účastníků

Vyberte si dílnu *



- Frisbeegolf
- Plážový volejbal
- Zumba maraton
- Softbal

Je-li vše v pořádku, můžete formulář vyplnit a odeslat tlačítkem **Odeslat**.

Nejste-li správně přihlášení, odhlaste a proveďte přihlášení či přepnutí na jiný uživatelský google účet - viz. *obrázek*. Pak by mělo dojít k opětovnému načtení vybraného formuláře.



Vybrat účet

	Bohdan Borůvka boruvka@gjs.cz	>
	Vratislav Šrám sramv@gjs.cz	>
Přidat účet		Odebrat