

Фізика 10

Урок 65 Пароутворення та конденсація. Насичена та ненасичена пара. Кипіння

Мета уроку:

Навчальна: Формувати уявлення учнів про процеси пароутворення, конденсації, кипіння; насичену і ненасичену пару; формувати вміння учнів встановлювати причинно-наслідкові зв'язки, обгрунтовувати твердження.

Розвивальна. З метою розвитку мислення розвивати вміння встановлювати головне, суттєве у матеріалі, що вивчається; самостійно знаходити причинно-наслідкові зв'язки (робити висновки); систематизувати, встановлювати зв'язки нового з раніше вивченим.

Виховна. Виховувати уважність, зібраність, спостережливість.

Тип уроку: урок засвоєння нових знань.

Наочність і обладнання: навчальна презентація, комп'ютер, підручник.

Хід уроку

I. ОРГАНІЗАЦІЙНИЙ ЕТАП

II. АКТУАЛІЗАЦІЯ ОПОРНИХ ЗНАТЬ ТА ВМІНЬ

Чому, виходячи з водойми спекотного літнього дня, ми відчуваємо прохолоду?

Для чого в спеку собака висуває язика?

До якої температури можна нагріти воду?

III. ВИВЧЕННЯ НОВОГО МАТЕРІАЛУ

1. Пароутворення. Випаровування

Будь-яка речовина може переходити з одного агрегатного стану в інший.

Пароутворення – процес переходу речовини з рідкого стану в газоподібний.

Рідина може перетворитися на газ двома способами: *випаровуванням* і *кипінням*.

Випаровування – це процес пароутворення з поверхні рідини.

Із точки зору МКТ пароутворення – це такий процес, коли з поверхні рідини вилітають найшвидші молекули. В рідині завжди є молекули, кінетична енергія яких у кілька разів перевищує її середнє значення. Коли ці «швидкі» молекули опиняються на поверхні рідини, їх енергії вистачає для того, щоб, подолавши притягання сусідніх молекул, залишити рідину.

Висновки

Випаровування рідин відбувається за будь-якої температури (в рідині завжди є молекули, які рухаються досить швидко).

Випаровування супроводжується поглинанням енергії (під час випаровування виконується робота проти сил міжмолекулярного притягання та проти сил зовнішнього тиску).

Під час випаровування, якщо рідина не отримує енергії ззовні, вона охолоджується (під час випаровування рідину залишають найшвидші молекули, то середня кінетична енергія решти молекул зменшується).

2. Швидкість випаровування

Проведемо дослід. Одну склянку з водою поставимо на столі в кімнаті, а іншу на батарею опалення або в інше тепле місце. Вода спочатку випарується на тій склянці, яка стоїть у теплішому місці.

Швидкість випаровування залежить від температури рідини.

(Зі збільшенням температури рідини збільшується кількість «швидких» молекул, тому дедалі більша їх кількість має змогу подолати сили міжмолекулярного притягання й вилетіти за межі рідини)

Проведемо дослід. Наллємо однакову кількість води у склянку і широку посудину. Вода спочатку випарується з посудини, а потім - зі склянки.

Швидкість випаровування залежить від площі поверхні рідини.

(Чим більша площа поверхні рідини, тим більше на цій поверхні «швидких» молекул і тим швидше рідина випарується)

Проведемо дослід. В дві однакові склянки наллємо воду і спирт. Через деякий час побачимо, що спирт випарується набагато швидше.

Швидкість випаровування залежить від роду рідини.

(Повільніше випаруються ті рідини, молекули яких сильніше взаємодіють одна з одною)

Проведемо спостереження. Над однією з двох однакових склянок з рідиною створимо потік повітря. Інтенсивність випаровування рідини з цієї посудини стає більшою.

Швидкість випаровування залежить від руху повітря.

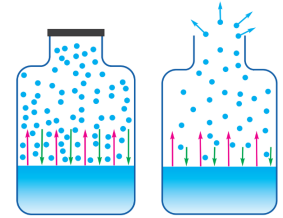
(Біля поверхні рідини завжди існує «хмара» молекул, які повилітали з неї. Якщо є вітер, то він відносить молекули, що вилетіли з рідини, і не дає їм змоги повернутися)

3. Конденсація. Насичена та ненасичена пари

Конденсація – процес переходу речовини з газоподібного стану в рідкий.

Під час конденсації, навпаки, енергія виділяється.

За певної концентрації молекул пари настає **динамічна рівновага**: кількість молекул, які щосекунди повертаються до рідини, дорівнює кількості молекул, які щосекунди переходять із рідини в пару. Тепер макроскопічні параметри рідини та пари перестають змінюватися (якщо підтримується незмінна температура).



Насичена пара – це пара, яка перебуває у стані динамічної рівноваги зі своєю рідиною.

В закритій посудині пара над поверхнею рідини стає насиченою.

Ненасичена пара – це коли процес випаровування інтенсивніший за конденсацію.

4. Тиск насиченої пари

Проблемне питання

• Від яких чинників залежить тиск насиченої пари?

Для насиченої пари, як і для будь-якого газу, справджується рівність $p = nkT$.

Тиск насиченої пари залежить від роду рідини (оскільки концентрація молекул насиченої пари залежить від роду рідини)

Тиск насиченої пари залежить від температури.

Одночасно зі зростанням температури збільшується концентрація молекул пари. Одночасне збільшення концентрації молекул і температури спричиняє швидке зростання тиску.

Тиск, створюваний насиченою парою, є найбільшим тиском, який може створити пара даної рідини за даної температури.

Тиск насиченої пари не залежить від її об'єму.

5. Кипіння

Проблемне питання • Як і чому кипить рідина?

Проведемо дослід (Рисунок а)

- нагріваємо воду в колбі;
- дно та стінки колби вкриються бульбашками (ці бульбашки містять повітря та насичену пару, тиск яких зростатиме зі зростанням температури);

(Рисунок б)

- на бульбашки починає діяти архімедова сила (відриває бульбашки від дна посудини й вони піднімаються);
- на місцях бульбашок, що відірвалися, залишається невелика кількість газу (зародки нових бульбашок);
- водяна пара в бульбашках конденсується і бульбашки схлопуються (верхні шари рідини певний час холодніші за нижні, тому у верхніх шарах бульбашки схлопуються);

(Рисунок в)

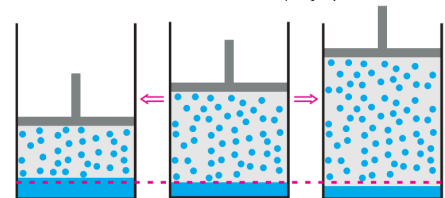
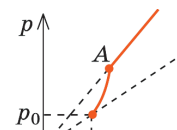
- температури верхніх і нижніх шарів зрівнюються;
- бульбашки, піднімаючись, уже не зменшуватимуться в об'ємі, а навпаки, будуть збільшуватися;
- всередину бульбашок активно випаровується вода;

(Рисунок г)

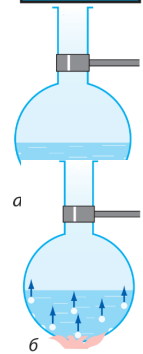
- досягнувши поверхні рідини, бульбашки лопаються і викидають назовні значну кількість водяної пари;

Тиск насиченої пари за 20 °C

| Речовина | Тиск, мм рт. ст. |
|-----------|------------------|
| Ртуть | 0,0013 |
| Вода | 17,36 |
| Хлороформ | 160,5 |
| Ефір | 442,4 |
| Хлор | 5798 (7,63 атм) |
| Амоніак | 6384 (8,4 атм) |



$T = \text{const}$

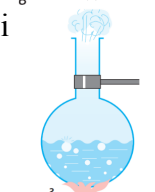


а

б



Молекули води



г

- вода при цьому вирує і клякоче (вона закипіла);
- термометр у цей момент показує температуру 100 °С.

Кипіння – процес пароутворення, який відбувається по всьому об'єму рідини та супроводжується утворенням і збільшенням бульбашок пари.

6. Температура кипіння

Температура кипіння – температура, за якої рідина кипить.

Кипіння починається за температури, за якої тиск насиченої пари трохи перевищує зовнішній тиск.

Під час кипіння температура рідини не змінюється.

Будемо нагрівати далі вже киплячу воду і спостерігати за показами термометра. Побачимо, що стовпчик термометра застиг на позначці 100 °С.

Зі збільшенням зовнішнього тиску температура кипіння рідини зростає.

У разі затиснення трубки для відведення пари тиск усередині колби збільшується, і це приводить до підвищення температури кипіння рідини

Зі зменшенням зовнішнього тиску температура кипіння рідини знижується.

Наллємо в колбу теплу воду. За допомогою насоса відкачуємо з колби повітря. Через деякий час на внутрішній поверхні колби побачимо бульбашки газу. Якщо відкачувати повітря й далі, вода закипить, але вже за температури, нижчої від 100°С.

Температура кипіння залежить від наявності в рідині розчиненого газу.

Якщо довго кип'ятити воду, в такий спосіб видаливши з неї розчинений газ, то повторно за нормального тиску цю воду можна буде нагріти до температури, яка перевищує 100 °С. Таку воду називають *перегрітою*.

IV. ЗАКРІПЛЕННЯ НОВИХ ЗНАНЬ І ВМІНЬ

1. Чому температура води у відкритій склянці завжди трохи нижча за температуру повітря в кімнаті?

Температура води у відкритій склянці завжди нижча за температуру повітря в кімнаті, тому що з поверхні води випаровуються молекули, що мають найбільшу кінетичну енергію; внутрішня енергія води в склянці зменшується, отже знижується і температура.

2. При виході з річки після купання ми відчуваємо холод. Чому?

При виході з річки після купання навіть в жарку погоду людина відчуває холод, тому що волога з її тіла починають інтенсивно випаровуватися. Молекули рідини залишаючи тіло поглинають багато енергії не тільки у повітря, а й у тіла. Тіло охолоджується, і повітря починає здаватися холоднішим за воду.

3. В одну з двох однакових тарілок налили пісний борщ, у другу – таку ж саму кількість жирного. Який із них швидше охолоджується?

Швидше охолоне пісний борщ, так як наявність в жирному борщу плаваючого жиру зменшує площу поверхні води, що випаровується в тарілці.

4. У каstrулі-скороварці вода кипить приблизно при 120 °С. Каstrуля герметично закрита кришкою, в якій є клапан, що випускає пару при тиску 90 – 110 кПа (понад атмосферний). Поясніть, як працює каstrуля.

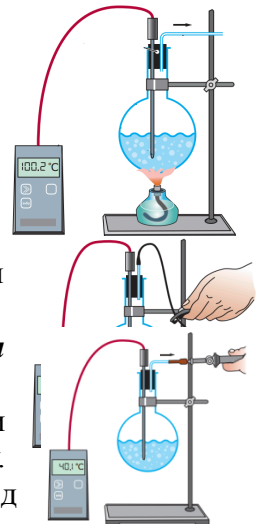
У такій каstrулі підвищується температура кипіння за рахунок збільшення тиску.

5. Під час видиху на морозі утворюються білі клуби, які називають паром. Чи правильно це? Неправильно, тому що білі клуби при видиху на морозі – це сконденсовані крапельки води або навіть кристалики льоду.

6. Чому пітніють окуляри, коли людина з морозу заходить до кімнати?

Через сильну конденсацію води на холодних окулярах.

7. Чому у великий мороз над ополонкою на річці утворюється туман?



Через те, що практично вся вода, яка випарувалася конденсується в повітрі.

8. Коли в кімнаті тепло й волого, то під час відчинення взимку квартирки утворюються клуби туману, які в кімнаті опускаються, а надворі піднімаються. Поясніть явище.

У кімнаті ці клуби холодніші в порівнянні із навколишнім повітрям і вони опускаються. На вулиці, навпаки, вони тепліші за навколишнє повітря і через це піднімаються.

9. Як за зовнішнім виглядом відрізнити в лазні трубу з холодною водою від труби з гарячою?

Холодна труба буде запітніла через сильну конденсацію.

10. Чим пояснити, що взимку на шибках вікон з'являється паморозь? З якого боку шибки вона з'являється?

Іній – це замерзлі пари. Він утворюється на внутрішній поверхні скла, тому що там густина насичених парів набагато більша від густини насичених парів на вулиці.

11. Чи кипітиме вода у склянці, яка плаває в киплячій воді?

Ні. Для кипіння необхідна додаткова енергія, а взяти її можна тільки від більш нагрітого тіла.

12. Чи можна закип'ятити воду, підігрівуючи її 100-градусною парою? Атмосферний тиск нормальний.

Не можна. Температура пари для цього повинна бути вище 100 °С.

13. В один чайник наливають сиру воду, а в другий — кип'ячену такої ж маси і температури. У якому із чайників вода закипить раніше? Чому?

Раніше закипить сира вода, тому що при кип'ятінні видаляється повітря, бульбашки якого служать центрами пароутворення.

V. ПІДБИТТЯ ПІДСУМКІВ УРОКУ

Бесіда за питаннями

1. Що таке пароутворення? Які способи пароутворення ви знаєте?
2. Що називають випаровуванням? Якими є особливості випаровування?
3. Від яких чинників залежить швидкість випаровування? Чому? Наведіть приклади.
4. Що таке конденсація?
5. У чому полягає стан динамічної рівноваги?
6. Яку пару називають насиченою?
7. Від яких чинників і чому залежить тиск насиченої пари?
8. Дайте означення кипіння й опишіть цей процес.
9. Від яких чинників і чому залежить температура кипіння рідини?

VI. ДОМАШНЄ ЗАВДАННЯ

Опрацювати § 31, Вправа № 31 (1-5)