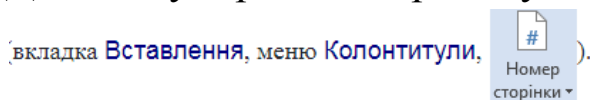


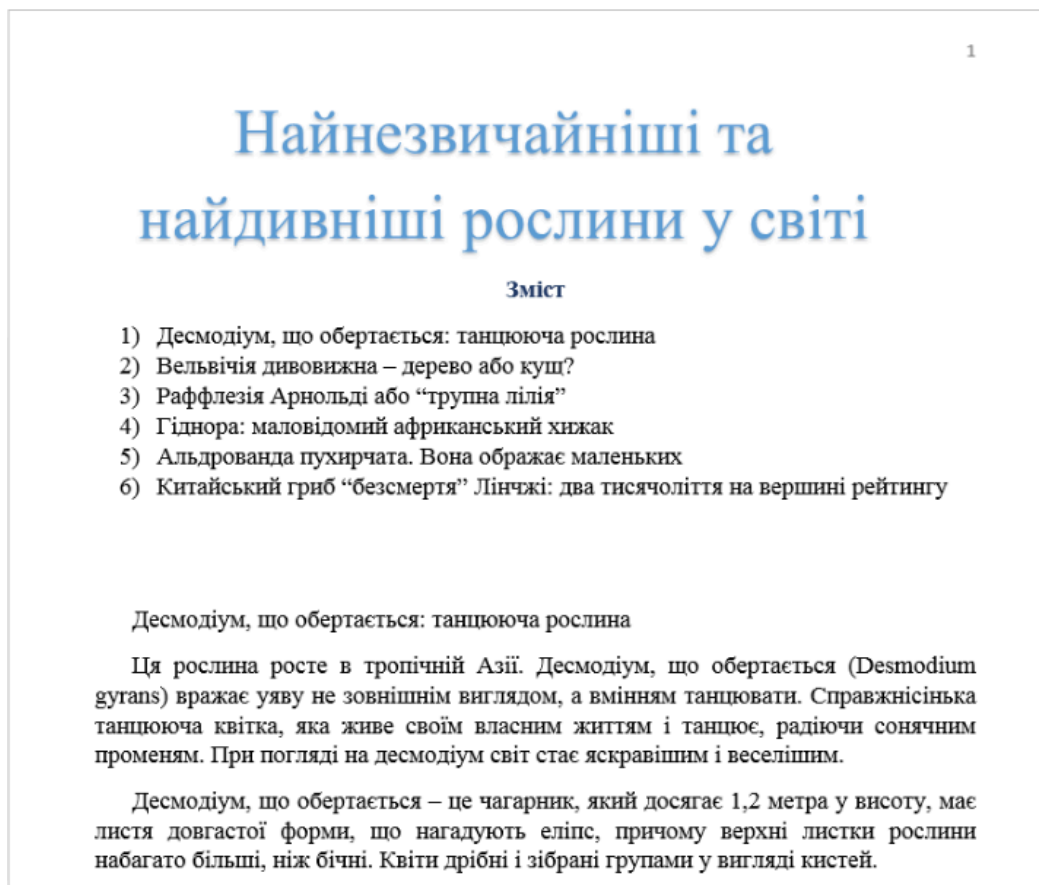
## Гіперпосилання в текстових документах

1. Відкрити файл-заготовку
2. Додати нумерацію сторінок у верхній лівій частині сторінки



### 3. Форматування тексту:

- 3.1. Для всього тексту встановити тип шрифту Times New Roman, розмір кегля – 14, вирівнювання – по ширині, абзац – 1 см (для виділення всього тексту натиснути Ctrl+A).
- 3.2. Заголовок “Найнезвичайніші та найдивніші рослини у світі” на початку документу оформити як об’єкт WordArt та вирівняти по центру.
- 3.3. Для слова “Зміст” встановити вирівнювання по центру, напівжирне накреслення, колір – на власний смак.
- 3.4. Встановити нумерований список для пунктів змісту.
- 3.5. Перевірити правильність виконання.



- 3.6. **Створити 5 розділів** документу: “Десмодіум, що обертається: танцююча рослина”, “Вельвічія дивовижна – дерево або кущ?”, “Раффлезія Арнольдї або “трупна лілія”, “Гіднора: маловідомий африканський хижак”, “Альдрованда пухирчата. Вона ображає

маленьких”. *Кожен розділ повинен починатися з нової сторінки* (скористатися пунктом на вкладці Розмітка сторінки або Макет).

### 3.7. Зберегти файл

4. **Заголовки.** Зробити фрази “Десмодіум, що обертається: танцююча рослина”, “Вельвічія дивовижна – дерево або кущ?”, “Раффлезія Арнольдї або “трупна лілія”, “Гіднора: маловідомий африканський хижак”, “Альдрованда пухирчата. Вона ображає маленьких”, які є заголовками розділів (не пунктами меню), заголовками 1 рівня (вкладка Основне, ), встановити вирівнювання по центру.

2

#### **Десмодіум, що обертається: танцююча рослина**

Ця рослина росте в тропічній Азії. Десмодіум, що обертається (*Desmodium gyrans*) вражає увагу не зовнішнім виглядом, а вмінням танцювати. Справжнісінька танцююча квітка, яка живе своїм власним життям і танцює, радіючи сонячним променям. При погляді на десмодіум світ стає яскравішим і веселішим.

Десмодіум, що обертається – це чагарник, який досягає 1,2 метра у висоту, має листя довгастої форми, що нагадують еліпс, причому верхні листки рослини набагато більші, ніж бічні. Квіти дрібні і зібрані групами у вигляді кистей.

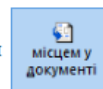
5. Зробити фрази “Десмодіум, що обертається: танцююча рослина”, “Вельвічія дивовижна – дерево або кущ?”, “Раффлезія Арнольдї або “трупна лілія”, “Гіднора: маловідомий африканський хижак”, “Альдрованда пухирчата. Вона ображає маленьких” із змісту гіперпосиланнями на відповідні заголовки розділів:

6.1. Виділити фразу “Десмодіум, що обертається: танцююча рослина” у змісті, у підменю **Посилання** вкладки **Вставлення** натиснути



Гіпер-  
посилання

, у діалоговому вікні “Додавання гіперпосилання” у пункті **Зв’язати з:** обрати

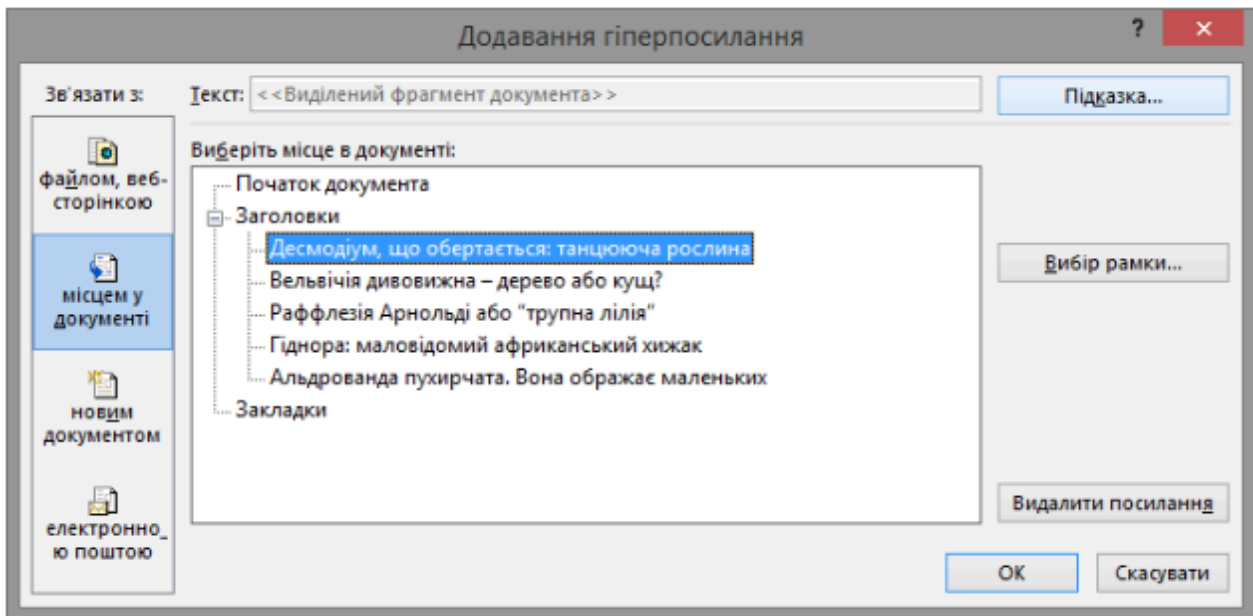


місцем у  
документі

, у **Виберіть місце в документі: виділити**

потрібний заголовок, натиснути

OK



1

# Найнезвичайніші та найдивніші рослини у світі

## Зміст

- 1) [Десмодіум, що обертається: танцююча рослина](#)
- 2) Вельвічія дивовижна – дерево або кущ?
- 3) Раффлезія Арнольді або "трупна лілія"
- 4) Гіднора: маловідомий африканський хижак
- 5) Альдрованда пухирчата. Вона ображає маленьких
- 6) Китайський гриб "безсмертя" Лінчжі: два тисячоліття на вершині рейтингу


Аналогічним чином додати посилання з пунктів змісту "Вельвічія дивовижна – дерево або кущ?", "Раффлезія Арнольді або "трупна лілія", "Гіднора: маловідомий африканський хижак", "Альдрованда пухирчата. Вона ображає маленьких":

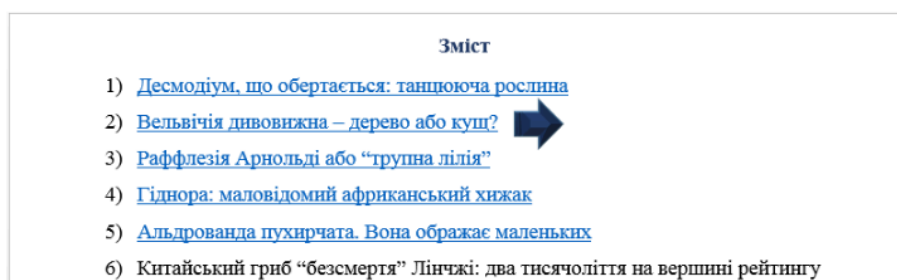
# Найнезвичайніші та найдивніші рослини у світі

## Зміст


- 1) [Десмодіум, що обертається: танцююча рослина](#)
- 2) [Вельвічія дивовижна – дерево або кущ?](#)
- 3) [Раффлезія Арнольді або “трупна лілія”](#)
- 4) [Гіднора: маловідомий африканський хижак](#)
- 5) [Альдрованда пухирчата. Вона ображає маленьких](#)
- 6) Китайський гриб “безсмертя” Лінчжі: два тисячоліття на вершині рейтингу

## Гіперпосилання із об’єктів на сторінки в Інтернеті

7.1. У змісті поряд із пунктом меню “Вельвічія дивовижна – дерево або кущ?” додати  із (вкладка Вставлення) та відформатувати за зразком.




7.2. Знайти потрібне посилання в Інтернеті:

☐ у вікні браузера додати нову вкладку, натиснувши ;


☐ у полі пошуку ввести “вельвічія”;


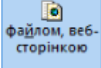


☐ серед запропонованих посилань обрати одне на власний смак, перейти по ньому та скопіювати адресу даної Web-сторінки.

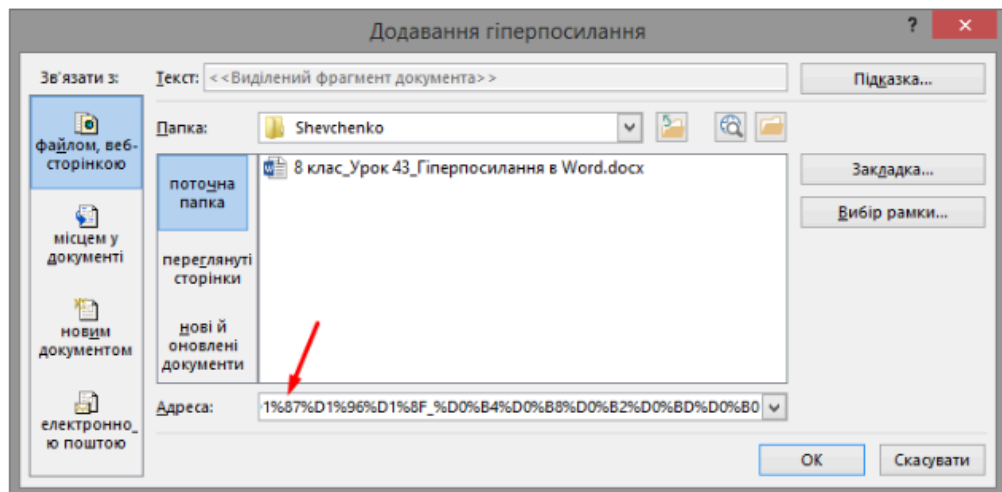


7.3. Додати гіперпосилання з об’єкта  на знайдену сторінку в Інтернеті:

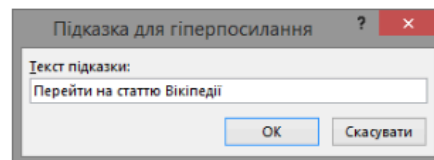
☐ виділити ;

☐ у вкладці Вставлення обрати , у діалоговому вікні “Додавання гіперпосилання” у пункті Зв’язати з:  файлом, веб-, у поле сторінкою


Адреса: вставити скопійоване посилання;

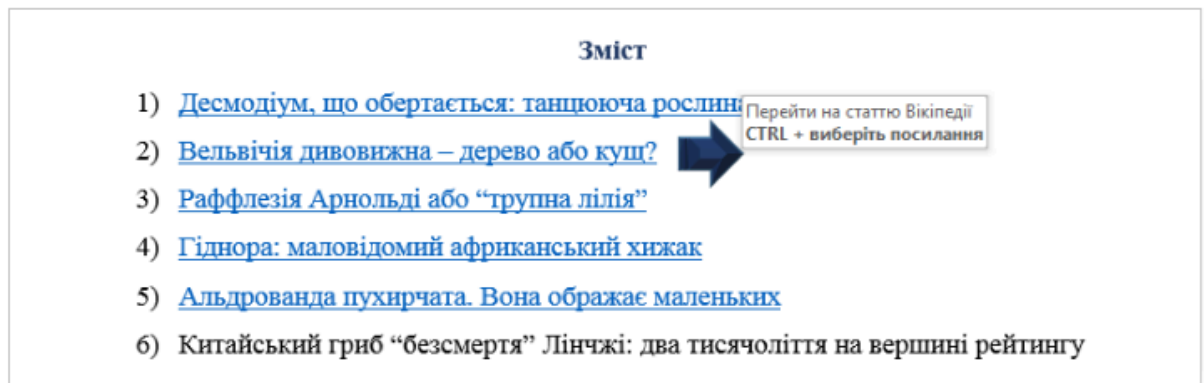


☐ натиснути на кнопку **Підказка...**, у діалоговому вікні *“Підказка для посилання”* ввести текст підказки *“Перейти на статтю Вікіпедії”*, натиснути **ОК**;



☐ натиснути **ОК** у вікні *“Додавання гіперпосилання”*.

7.4. Перевірити правильність роботи доданого гіперпосилання (натиснути на , утримуючи клавішу **Ctrl**).



7.5. Аналогічним чином додати гіперпосилання з пункту *“Гіднора: маловідомий африканський хижак”*.

7.6. Зберегти файл.