

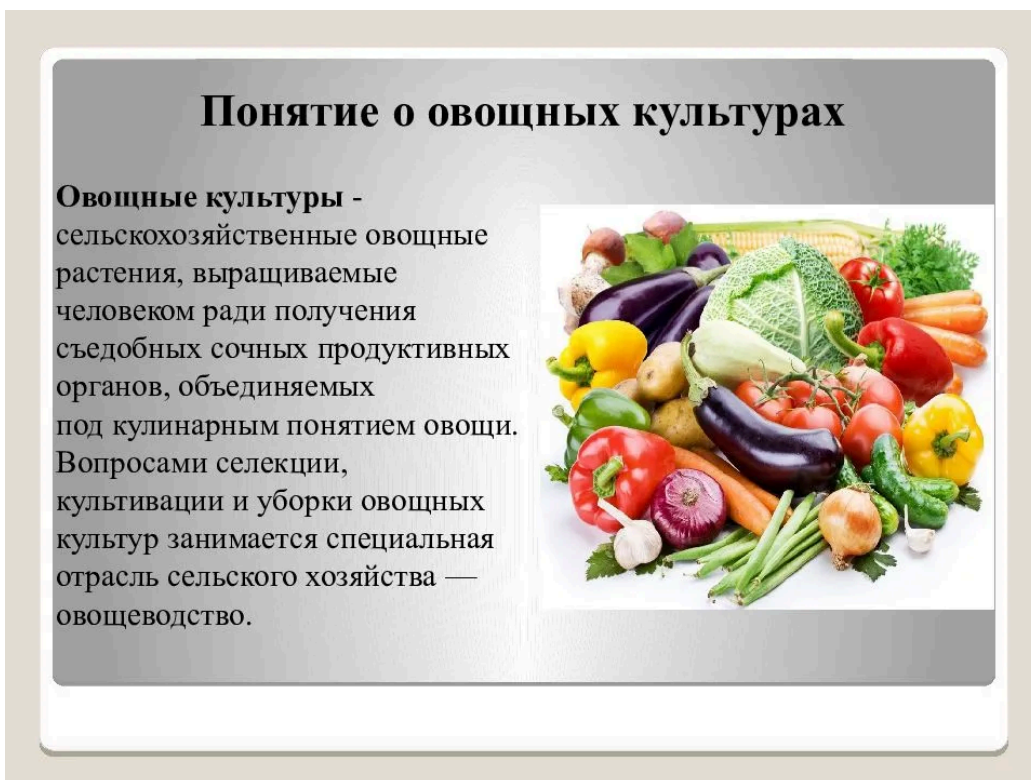
Тема: Сбор урожая капусты. Закладка овощей в овощехранилище. Лежкость столовых корнеплодов и условия их хранения.

Задачи: Сегодня вы узнаете, когда собирают урожай капусты. Научитесь правильно сохранять капусту в зимний период.

Новые слова: - овощехранилище.

- I. Орг.момент.
- II. Основная часть.
 - 1. Повторение изученного.

Общая характеристика овощных культур.



Изучение новой темы.

Отгадай загадку.

Осень щедрая из грядки Разных корнеплодов принесла, Из которых наша мама
Сделать блюдо вкусное смогла (в.....т)

Исторические данные.

Рациональное питание человека невозможно без овощей и плодов. Все мы любим овощи, но даже и не задумываемся, с каких времен и когда появился тот или иной овощ. Например, капусту выращивают с давних времен, с 3-го тысячелетия до н.э. Родина этого растения — Средиземноморье.

Про капусту

- ▶ Про капусту в огороде
- ▶ Я хочу вам рассказать,
- ▶ Как известно всем в народе,
- ▶ Ее просто собирать.
- ▶ Но растить её труднее,
- ▶ Много надо поливать,
- ▶ Сорняки надо смелее
- ▶ Без пощады выдирать.
- ▶ Это ж наш продукт любимый!
- ▶ Её варят и солят.
- ▶ Компонент незаменимый
- ▶ Для девчонок и ребят.
- ▶ Пирожки, скажу, с капустой
- ▶ Очень даже хороши!
- ▶ Из капусты щи густые
- ▶ Всем приятны для души.
- ▶ Есть в капусте витамины
- ▶ А, В, С и даже Е!
- ▶ Они умные картины
- ▶ Пробуждают в голове.



ЦВЕТНАЯ КАПУСТА

Капуста



▶ Ранних сортов



Поздних сортов



Среднеспелых сортов




 MyShared

Спрошная (массовая) уборка –

▶ – уборка в один прием



 MyShared

Капуста ранних сортов

- ▶ Срок уборки -июнь, июль
- ▶ Вид уборки - выборочная
- ▶ Оставляем - 2 зеленых кроющих листа
- ▶ Инструмент для уборки - секач или специальный нож



2)

Сбор урожая, столовых корнеплодов.

Правила пользования лопатой во время перекапывания почвы:

1. *Левой рукой взяться за верхний конец рукоятки, правой - посередине.*
2. *Правую ногу поставить на правое плечико лопаты.*
3. *Проверить, прямо ли стоит полотно лопаты.*
4. *Нажать правой ногой на плечико, перенося на него вес тела, и углубить лопату в грунт на полный штык.*
5. *Опустить правую руку вниз к удобному положению на рукоятке.*
6. *Сдвинуть лопату с грунтом немного вперед и одновременно поднять вверх. Перевернуть лопату, чтобы грунт упал книзу.*

Учет урожая

- ▶ После сбора подсчитывают урожайность с 1 га.



MyShared

Капуста среднеспелых сортов

- ▶ Срок уборки –август, сентябрь
- ▶ Вид уборки –сплошная
- ▶ Оставляем – 1–2 зеленых кроющих листа, для квашения –2–3 листа
- ▶ Кочерыга –3 см
- ▶ Инструмент для уборки – капустоуборочные машины в крупных овощеводческих хозяйствах ;секач или специальный нож



MyShared

Для сохранности продукции не менее важен и способ ее укладки в овощехранилище.



Закрепление изученного материала.

Проверь себя! Заполни таблицу!

Заполните таблицу

Сорт капусты	Сроки уборки	Вид уборки	Оставляем кроющие листья	Длина кочерыги	Инструменты для уборки
Раннеспелый	<input type="text"/>	<input type="text"/>	<input type="text"/>	<input type="text"/>	<input type="text"/>
Среднеспелый	<input type="text"/>	<input type="text"/>	<input type="text"/>	<input type="text"/>	<input type="text"/>
Позднеспелый	<input type="text"/>	<input type="text"/>	<input type="text"/>	<input type="text"/>	<input type="text"/>