

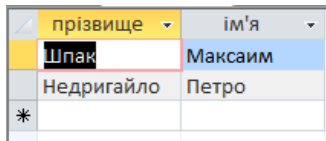


Завантаж БД Школа урок 50

https://drive.google.com/file/d/1dbm5pgdZxp5pbaVFH62QnNB-wzlZdoVw/view?usp=drive_link

Таблиця Учень

код	прізвище	ім'я	дата народж.	стать
1	Шпак	Максим	11.12.1996	хлопець
2	Хоменко	Ірина	09.09.1995	дівчина
3	Недригайло	Петро	01.07.1995	хлопець
4	Буджак	Оксана	14.01.1996	дівчина
*	(№)			

Після SELECT	вводимо назви полів, значення яких потрібно отримати	
Назву поля ім'я вводимо у [], бо вона містить символ ' '	[ім'я]	
FROM Учні	З таблиці Учні	<pre>SELECT прізвище, [ім'я] FROM Учні;</pre>
	та натиснути ВИКОНАТИ	
Вводимо WHERE , після нього умову відбору записів <code>стать='ч'</code>		<pre>SELECT прізвище, [ім'я] FROM Учні WHERE стaть= 'хлопець';</pre>
	та натиснути ВИКОНАТИ	
	Отримуємо результат	

Вправа 1 Запишіть мовою **SQL** і виконайте запит визначити прізвища та імена **учнів-хлопців**

Збережи – назва запиту Хлопці

Вправа 2 Запишіть мовою **SQL** і виконайте запит визначити прізвища та імена **учнів-дівчат**

Збережи – назва запиту Дівчата

Вправа 3 Запишіть мовою **SQL** і виконайте запит **визначити класи, у яких навчаються учні, що народилися після 01.07.1995**

Збережи – назва запиту Дні народження

Таблиця Учитель

Прізвище	Паспорт	Ім'я	Побаткові	Стать	Спеціальнік
Махайлюк	СН410268	Дмитро	Семенович	чоловік	математика
Коргут	СО211517	Василь	Петрович	чоловік	математик
Петрова	СО927453	Ніна	Володимирів	жінка	фізик
Сошко	СР652320	Катерина	Маколаївно	дінка	біолог

Вправа 4 Запишіть мовою **SQL** і виконайте запит **визначити прізвища та номери паспортів учителів – математиків**

Збережи – назва запиту Математики

Вправа 5 Запишіть мовою **SQL** і виконайте запит **визначити прізвища вчителів, у яких паспорт має серію СО**

Збережи – назва запиту Паспорти СО

Створення – Конструктор запитів – Вибір – Режим SQL

SELECT;

Запит на вибирання даних (вибірковий запит) має таку структуру:

SELECT	поля, значення яких вибираються
FROM	таблиці, з яких
WHERE	умова, яку мають задовольняти записи