











Secretaría de Educación Pública
Escuela Primaria “<https://materialeducativo.org/>”
Zona Escolar: 01 Sector: 01 Ciclo Escolar 2025 – 2026
Fase: 4 Grado: 4º Grupo: “A”
Prof. JME



Fecha de inicio:	Se sugiere dos semanas (indicar inicio)	Fecha de cierre:	Se sugiere dos semanas (indicar fecha de termino)
Campo Formativo	Ética, Naturaleza y Sociedades		
Ejes articuladores			
			
Pensamiento crítico	Interculturalidad crítica	Apropiación de las culturas a través de la lectura y la escritura	
	Artes y experiencias estéticas		
Proyecto	Natalicio de Benito Juárez – 21 de marzo	Escenario	Proyectos Escolares
Propósito	Que las niñas y los niños de tercer grado conozcan la vida y obra de Benito Juárez, comprendan su importancia en la historia de México y reflexionen sobre los valores que promovió, como la justicia, la igualdad y el respeto a las leyes, mediante actividades de lectura, investigación, análisis, expresión escrita, arte y trabajo colaborativo.		
Metodología	Aprendizaje Basado en Proyectos (ABP)		
Campos	Contenidos	Proceso de desarrollo de aprendizajes	
 Lenguajes	Comprensión y producción de textos informativos.	Leer textos breves sobre personajes históricos. Identificar información relevante. Expresar ideas mediante textos breves, resúmenes o exposiciones.	
 Saberes y Pensamiento Científico	Análisis de cambios históricos y sociales.	Analizar acontecimientos del pasado y su impacto en la sociedad actual. Organizar información en esquemas o líneas del tiempo.	
 Ética, Naturaleza y Sociedades	Personajes históricos que influyeron en la construcción de México.	Reconocer la importancia de personajes históricos. Reflexionar sobre valores como justicia, igualdad y respeto.	
	Participación y convivencia en proyectos colectivos.	Colaborar en actividades grupales. Expresar opiniones respetando a los demás.	

De lo Humano y lo Comunitario		DESARROLLO DEL PROYECTO	
		Secuencia de Actividades	Recursos didácticos
		Presentamos	
S E S I Ó N 1	I n i c i o	<p>Mostrar una imagen de Benito Juárez.</p> <p>Preguntar a los alumnos:</p> <p>¿Han visto antes a esta persona?</p> <p>¿Quién creen que es?</p> <p>¿Qué creen que hizo?</p> <p>Registrar las respuestas en el pizarrón.</p> <p>Plantear la pregunta:</p> <p>¿Cómo un niño humilde pudo llegar a ser presidente de México?</p> <p>Explicar que hoy conocerán la historia de Benito Juárez.</p>	Imagen de Benito Juárez.
	D e s a r r o l l o	<p>Contar la historia de Benito Juárez de manera sencilla:</p> <ul style="list-style-type: none"> <input type="checkbox"/> Nació en Oaxaca. <input type="checkbox"/> Era un niño indígena zapoteca. <input type="checkbox"/> Aprendió a leer y estudiar. <input type="checkbox"/> Llegó a ser presidente de México. <input type="checkbox"/> Defendió la justicia y la igualdad. <p>Apoyarse con:</p> <ul style="list-style-type: none"> ● Imágenes ● Láminas ● Títeres ● Video Corto 	<p>Historia de Benito Juárez.</p> <p>Mini Historieta de Benito Juárez</p> <p>Rompecabezas matemático de Benito Juárez https://materiaeducativo.org/suma-resta-multiplica-y-arma-el-rompecabezas-de-benito-juarez-de-tercer-y-cuarto-grado-de-primaria/</p>

	C i e r r e	<p>Realizar el rompecabezas matemático para tercer grado de primaria: https://materiaeducativo.org/suma-resta-multiplica-y-arma-el-rompecabezas-de-benito-juarez-d-e-tercer-y-cuarto-grado-de-primaria/ Los alumnos deberán:</p> <ul style="list-style-type: none"> <input type="checkbox"/> Armar la imagen <input type="checkbox"/> Observarla <input type="checkbox"/> Describir lo que ven <p>Preguntas:</p> <p>¿Cómo viste Benito Juárez?</p> <p>¿Qué expresión tiene?</p>	
Recolectamos y Formulemos el problema			
S E S I Ó N 2	I n i c i o	<p>Entregar una sopa de letras con palabras como:</p> <ul style="list-style-type: none"> ✓ JUÁREZ ✓ BENITO ✓ MÉXICO ✓ OAXACA ✓ PRESIDENTE ✓ JUSTICIA ✓ IGUALDAD ✓ LEYES ✓ ESCUELA ✓ LIBROS <p>Los alumnos buscarán las palabras y las colorearán.</p>	<p>Sopa de letras.</p> <p>Lectura.</p> <p>Sumas, restas, multiplicaciones y colorear a Benito Juárez: https://materiaeducativo.org/suma-resta-multiplica-y-colorea-el-dibujo-de-benito-juarez-para-tercer-y-cuarto-grado-de-primaria/</p>

	D e s a r r o l l o	<p>Realizar sumas, restas y multiplicaciones y colorear el dibujo de Benito Juárez: https://materialeducativo.org/suma-resta-multiplifica-y-colorea-el-dibujo-de-benito-juarez-para-tercer-y-cuarto-grado-de-primaria/</p> <p>Leer en voz alta una lectura corta sobre Benito Juárez. Después preguntar:</p> <ul style="list-style-type: none"> <input type="checkbox"/> ¿Dónde nació Benito Juárez? <input type="checkbox"/> ¿Qué le gustaba hacer? <input type="checkbox"/> ¿Qué aprendimos de él? <p>Pedir a los alumnos que dibujen: “Benito Juárez cuando era niño”</p> <p>Pueden incluir:</p> <ul style="list-style-type: none"> ✓ Escuela ✓ Libros ✓ Familia ✓ Campo <p>Después compartir sus dibujos con el grupo.</p>	
	C i e r r e	<p>Frase para reflexionar</p> <p>Escribir en el pizarrón la frase famosa de Benito Juárez:</p> <p>“Entre los individuos, como entre las naciones, el respeto al derecho ajeno es la paz.”</p> <p>Explicarla con palabras sencillas.</p> <p>Preguntar:</p> <p>¿Qué significa respetar?</p> <p>¿Cómo respetamos a nuestros compañeros?</p>	
		Organizamos la experiencia y Valoramos la experiencia	

S E S I Ó N 3	I n i c i o	<p>En el piso colocar tarjetas: Escuela Libros Justicia Leyes Presidente Bandera de México</p> <p>Los niños deben caminar sobre ellas formando el camino de Benito Juárez hasta llegar a la presidencia.</p>	<p>Tarjetas.</p> <p>Interactivo de Benito Juárez: https://materiaeducativo.org/genial-material-interactivo-de-benito-juarez/</p>
	D e s a r r o l l o	<p>Realizar el interactivo de Benito Juárez: https://materiaeducativo.org/genial-material-interactivo-de-benito-juarez/</p> <p>Elaborar una medalla de Benito Juárez. Materiales:</p> <ul style="list-style-type: none"> ● Cartulina ● Hilo ● Colores ● Pegamento <p>En la medalla escribir: “Soy justo y respetuoso como Benito Juárez”</p>	

C i e r r e	<p>Preguntar:</p> <p>¿Qué aprendimos de Benito Juárez?</p> <p>¿Por qué es importante para México?</p> <p>¿Qué podemos aprender de él?</p> <p>Cada alumno dirá una acción para mejorar la convivencia:</p> <p>Ejemplos:</p> <ul style="list-style-type: none"> ● Respetar ● Ayudar ● Compartir ● Ser justos <p>Escribirlas en un mural llamado:</p> <p>“Valores para vivir en paz”</p>	
--	---	--

Producto del proyecto

Dibujo de Benito Juárez niño
 Medalla de valores
 Sopa de letras resuelta
 Interactivo

Evidencias de aprendizaje

Dibujos
 Participación oral
 Actividades resueltas
 Trabajo colaborativo

Aspectos a evaluar

Expresa ideas sobre Benito Juárez
 Participa en actividades del grupo
 Reconoce quién fue Benito Juárez
 Identifica valores como justicia y respeto
 Escucha la narración
 Expresa opiniones
 Elabora dibujos y manualidades
 Participa en dramatización
 Trabaja en equipo
 Respeta turnos y opiniones
 Adecuaciones curriculares
 Uso de imágenes para facilitar comprensión.
 Explicaciones con lenguaje sencillo.
 Apoyo individual a alumnos con dificultad en lectura o escritura.

Adecuaciones curriculares y observaciones

Empty rectangular box at the top of the page.

Nombre del profesor(a)

**Vo. Bo.
Director(a) de la escuela**

Prof. JME

Prof. JME



La historia de Benito Juárez es un ejemplo de esfuerzo, superación y amor por su país.

Benito Juárez nació el 21 de marzo de 1806 en el estado de Oaxaca, en un pequeño pueblo llamado San Pablo Guelatao. Cuando era niño pertenecía al pueblo indígena zapoteca, por lo que su lengua materna no era el español. Su familia era humilde y desde pequeño tuvo que enfrentar muchas dificultades.

A pesar de los retos, Benito Juárez tenía muchas ganas de aprender. Cuando era niño decidió ir a la ciudad para poder estudiar. Con mucho esfuerzo aprendió a leer, escribir y estudiar, algo que en ese tiempo era muy difícil para muchos niños. Gracias a su dedicación logró ingresar a la escuela y con el tiempo se convirtió en abogado.

Con los años, Benito Juárez comenzó a trabajar para ayudar a las personas y defender la justicia. Por su inteligencia, honestidad y amor por México, llegó a ocupar cargos importantes en el gobierno hasta que se convirtió en presidente de México.

Durante su gobierno luchó para que en el país hubiera justicia, respeto y leyes iguales para todos, sin importar si las personas eran ricas o pobres. Una de sus frases más conocidas fue:

"Entre los individuos, como entre las naciones, el respeto al derecho ajeno es la paz."

Por su trabajo y sus ideales, Benito Juárez es recordado como uno de los grandes líderes de México, un hombre que enseñó que, con esfuerzo, estudio y valores se pueden lograr grandes cosas.

Busca en la sopa de letras las siguientes palabras:

BENITO	JUÁREZ	MÉXICO	OAXACA	PRESIDENTE
JUSTICIA	IGUALDAD	LEYES	ESCUELA	LIBROS

x e r p w l l ü j í s é w s
j í v x m t f x u x w h í t
p e ü í q j j f s é o r ú y
l i b r o s f k t ó l ü a n
r c e í é c l d i c e ñ g a
ó i n y ñ é g k c z y k r x
ú b i ó p r e s i d e n t e
s v t s c e s d a i s z u g
n d o a x a c a f d f b z ü
m q y d y h u j á m a t k m
é v j u á r e z ñ é a o n v
x é ú á h t l e s v s i u á
i g u a l d a d e ú s j j v
c q i b ñ a u h s l ñ ñ í a
o i j e t é t w e g a ú a q

La historia de Benito Juárez

Benito Juárez nació el 21 de marzo de 1806 en el estado de Oaxaca, en un pequeño pueblo llamado San Pablo Guelatao. Cuando era niño pertenecía al pueblo indígena zapoteca y su familia era humilde.

Desde pequeño Benito Juárez tenía muchas ganas de aprender. Por eso decidió ir a la ciudad para poder estudiar y aprender a leer y escribir. Con mucho esfuerzo asistió a la escuela y estudió durante muchos años.

Gracias a su dedicación y trabajo llegó a ser presidente de México. Durante su gobierno defendió la justicia, el respeto y la igualdad entre todas las personas. Benito Juárez enseñó que con esfuerzo, estudio y buenos valores se pueden lograr grandes cosas.

Preguntas de comprensión

1. ¿Dónde nació Benito Juárez?
2. ¿Qué le gustaba hacer?
3. ¿Qué aprendimos de él?

Benito Juárez nació el 21 de marzo de 1806 en un pequeño pueblo de Oaxaca.



Con esfuerzo, Benito logró ir a la ciudad para estudiar. Aprendió a leer, escribir y con los años se convirtió en abogado.

¡Quiero ser un gran abogado!

¡Bien, Benito!



¡Quiero aprender a leer y estudiar!

¡Bien, Benito!

Era indígena zapoteca y su familia era muy pobre.



Con el tiempo, Benito fue elegido presidente de México.

¡Juro trabajar por la justicia y igualdad!



Como presidente, luchó por un México con justicia y respeto para todos.

Todos tenemos los mismos derechos.



Con estudio y valores, ¡se puede lograr todo!

Así, Benito Juárez se convirtió en un gran líder y héroe de México.



Rompecabezas matemático de Benito

Juárez:

<https://materialeducativo.org/genial-material-interactivo-de-benito-juarez/>

Sumas, restas y multiplicaciones de Benito

Juárez:

<https://materialeducativo.org/suma-resta-multiplica-y-colorea-el-dibujo-de-benito-juarez-para-tercer-y-cuarto-grado-de-primaria/>

Interactivo de Benito Juárez:

<https://materialeducativo.org/genial-material-interactivo-de-benito-juarez/>




Escuela



Libros



Justicia



Leyes



Presidente



Bandera de México



MEDALLA
**BENITO
JUÁREZ**
2025

Respuesta de la sopa de letras:

(solución)

x	e	r	p	w	l	l	ü	j	í	s	é	w	s
j	í	v	x	m	t	f	x	u	x	w	h	í	t
p	e	ü	í	q	j	j	f	s	é	o	r	ú	y
l	i	b	r	o	s	f	k	t	ó	l	ü	a	n
r	c	e	í	é	c	l	d	i	c	e	ñ	g	a
ó	i	n	y	ñ	é	g	k	c	z	y	k	r	x
ú	b	i	ó	p	r	e	s	i	d	e	n	t	e
s	v	t	s	c	e	s	d	a	i	s	z	u	g
n	d	o	a	x	a	c	a	f	d	f	b	z	ü
m	q	y	d	y	h	u	j	á	m	a	t	k	m
é	v	j	u	á	r	e	z	ñ	é	a	o	n	v
x	é	ú	á	h	t	l	e	s	v	s	i	u	á
i	g	u	a	l	d	a	d	e	ú	s	j	j	v
c	q	i	b	ñ	a	u	h	s	l	ñ	ñ	í	a
o	i	j	e	t	é	t	w	e	g	a	ú	a	q

Gracias por visitar:

<https://materialeducativo.org/>

&

<https://materialeseducativos.mx/>



Únete a nuestro canal de Youtube:

<https://www.youtube.com/channel/UC2c9MOFE8JOwPAC9EYuMe0w>

Únete a nuestras páginas de Facebook:

<https://www.facebook.com/materialeducativomx/>

El texto, imágenes y contenido de este proyecto pertenece a sus respectivos autores, nosotros solo compartimos el material como fin informativo y educativo, sin fines de lucro.

Este material fue enviado u obtenido de manera gratuita en las redes sociales.

Grupos de Facebook:



Nombre del grupo:	Enlace para unirte:
Material Educativo	https://www.facebook.com/groups/materialeseducativosmx/
Maestros Con Vocación	https://www.facebook.com/groups/maestrosconvocacion/
Todo Sobre Docencia	https://www.facebook.com/groups/todosobredocencia/
Maestro De Primaria	https://www.facebook.com/groups/maestrodeprimaria/
Material De Apoyo	https://www.facebook.com/groups/1226193467462502/
Materiales Educativos	https://www.facebook.com/groups/MaterialEducativoMX/
Primer Grado 2025 – 2026	https://www.facebook.com/groups/primergradodeprimaria/
Segundo Grado 2025 – 2026	https://www.facebook.com/groups/segundogradodeprimaria/
Tercer Grado 2025 – 2026	https://www.facebook.com/groups/1676345985933461/
Cuarto Grado 2025 – 2026	https://www.facebook.com/groups/cuartogradodeprimaria/
Quinto Grado 2025 – 2026	https://www.facebook.com/groups/quintogradodeprimaria/
Sexto Grado 2025 – 2026	https://www.facebook.com/groups/sextogradoprimariamx/
Fase 3 1ero y 2do	https://www.facebook.com/groups/materialeducativoprimerysegundogrado/
Fase 4 3ero y 4to	https://www.facebook.com/groups/materialeducativotercerycuartogrado/
Fase 5 5to y 6to	https://www.facebook.com/groups/materialeducativoquintoysextogrado/
Recursos Didácticos	https://www.facebook.com/groups/937442069621501/
Primer Grado	https://www.facebook.com/groups/primergradoiniciacion/
Tercer Grado	https://www.facebook.com/groups/tercergradodeprimaria/

Grupos de WhatsApp:

(Si el grupo está lleno, puedes ingresar a otro o informarnos para crear uno nuevo)

Nombre del grupo:	Enlace para unirte:
Material Educativo	https://chat.whatsapp.com/HCH4ijLQzHVFFMNvU1rEM6
MaterialEducativo.Org	https://chat.whatsapp.com/EkpWS87fBOU78L5fpalLHQ
MaterialPrimaria.Com	https://chat.whatsapp.com/CsNPTuCClg261yMVENi0RO
Materia Primaria	https://chat.whatsapp.com/CugchCe8FW62AWCDiX2daR
MaterialesEducativos.Mx	https://chat.whatsapp.com/GYUY2zApjw0FPt33WUaM1N
Materiales Educativos	https://chat.whatsapp.com/KzSXWScrV4B06x2UNkYYZp
Primer Grado 2025 – 2026	https://chat.whatsapp.com/lfgY19xH8es61OkZSdX4bP
Segundo Grado 2025 – 2026	https://chat.whatsapp.com/KVjTT12Qu8s5qjcZyceDzR
Tercer Grado 2025 – 2026	https://chat.whatsapp.com/JSEZwHfRDJQ00diHKdKL7m
Cuarto Grado 2025 – 2026	https://chat.whatsapp.com/L2cbFdHJfy365Relf5Odlh
Quinto Grado 2025 – 2026	https://chat.whatsapp.com/CYppQf7wBA9HRUYjHAd82r
Sexto Grado 2025 – 2026	https://chat.whatsapp.com/K4fj8WiPbkZ2RtCDH1EJcx
Primer Grado De Primaria	https://chat.whatsapp.com/IR2nMeatOCWKOOhAMLhe7U0
Segundo Grado De Primaria	https://chat.whatsapp.com/CkePgSyaQh1JiS1cSIOTnP
Tercer Grado De Primaria	https://chat.whatsapp.com/Lm7RHR9Urdf1mSpKPBjTWK
Cuarto Grado De Primaria	https://chat.whatsapp.com/lmvWWNyvfMCGclZzpRHmYj
Quinto Grado De Primaria	https://chat.whatsapp.com/L1yH7fTStOkB1SMkozfqfD
Sexto Grado De Primaria	https://chat.whatsapp.com/JON96BEiLMh5GeQgkdYcJF

Grupos de Telegram:



Nombre del grupo:	Enlace para unirte:
Material Educativo	https://t.me/+9lIHVu6TM6NjMzBh
Primer Grado De Primaria	https://t.me/+P_tocv7pIAkzNGEx
Segundo Grado De Primaria	https://t.me/+IpMcBB0jCgs5Nzlx
Tercer Grado De Primaria	https://t.me/+2uOuORxbemQwZjRh
Cuarto Grado De Primaria	https://t.me/+JuTdpqAlvqEyNjZh
Quinto Grado De Primaria	https://t.me/+wHpCJ-TvP7gwYjZh
Sexto Grado De Primaria	https://t.me/+JLXLZORU2d41NTEEx

Visita:

<https://materialeducativo.org/> <-> <https://materialeseducativos.mx>