







TEMA DA AULA ASSUNTOS:	Festejos juninos – Tradições, história e músicas; Artes: Confeção de balão com materiais reciclados e porta pipocas; Literatura Infantil e Linguagem oral – Reconto; Ensaio Junino.
OBJETIVOS DE APRENDIZAGEM E DESENVOLVIMENTO:	EI02CG01 Explorar gestos e movimentos de sua cultura no cuidado de... brincadeiras corporais e de faz de conta. EI02EF01– Dialogar com crianças e adultos, expressando seus desejos... EI02EF06 Criar e contar histórias oralmente, com base em imagens, objet... EI02TS02 – Utilizar materiais variados com possibilidade de manipulação... EI02EO01 – Demonstrar imagem positiva de Si... EI02EO03 – Compartilhar, explorar e organizar os objetos...
ESTRATÉGIAS DE ENSINO:	<ul style="list-style-type: none"> *Acolhida – Receber as crianças com livros infantis; *Nossa rotina: Chamadinha, calendário, como está o tempo? Como foi o seu final de semana? Musicalização, Como foi o seu final de semana? *Conversa explicativa com as crianças de maneira clara e objetiva o que são os festejos juninos. Com a caixa surpresa a professora irá mostrar as crianças algumas figuras para ilustrar a explicação Danças, decorações, comidas típicas e vestimentas; *Depois, vídeo sobre os festejos juninos disponível em: https://www.youtube.com/watch?v=6SJB_B0lv-Y Autora Gabriela Waleska *Momento deleite com a história “FOGO NO CÉU” de Mary França e Eliardo França, com a luva da @professoracybelle. Após interpretação oral e reconto; *Conversar sobre os perigos de brincar com fogo; *Confeção de balões juninos e musicalização Cai, cai balão com a luva da @professoracybelle; *Lanche; *Parque; *Vida prática: Vamos decorar nossa sala com o tema Junino; *Vamos confeccionar um Porta pipoca Junino reciclado para o dia da nossa festa; *Saída: Ensaio Junino música: A Dança dos Pandeirinhos e massinha de modelar.
RECURSOS:	Luvas @professoracybelle, Caixa surpresa, som, celular, papel ofício, garrafas pet, imagens das festas juninas, vestimentas, comidas típicas, papelão, tiras de crepom coloridas.



PLANEJAMENTO DIÁRIO

<p>TEMA DA AULA ASSUNTOS:</p>	<p>Semana Junina: Comidas Juninas; Gênero textual: Receita; Brincadeira junina; Cores; Vogais; Arte.</p>
<p>OBJETIVOS DE APRENDIZAGEM E DESENVOLVIMENTO:</p>	<p>EI02EO03 – Compartilhar, explorar e organizar os objetos e os espaços com crianças e adultos, construindo atitudes de cooperação, participação e interação. EI02EO04 – Comunicar-se com os colegas e os adultos, buscando compreendê-los e fazendo-se compreender. EI02EF08 – Manipular e explorar textos participando de situações de escuta para ampliar seu contato com diferentes gêneros textuais (parlendas, receitas...)</p>
<p>ESTRATÉGIAS DE ENSINO:</p>   	<ul style="list-style-type: none"> *Acolhida especial com bolas coloridas de plástico; *Nossa rotina: Chamadinha, calendário, como está o tempo? Musicalização; *Brincadeira – Acerte o alvo na caixa com balão junino; *Conversar com as crianças sobre algumas comidas juninas, apresentar com fotos na caixa surpresa; *Explorar o cartaz RECEITA DE BOLO DE FUBÁ. Preparar com as crianças explorando os ingredientes, o que é, para que servem, letras, números, cores... *Com espigas de milho, faremos uma arte com tinta rolando o milho no papel; *Dia do milho: Percepção Visual- Experiência dos Milhos dançantes, música Pula, pula pipoquinha; *Vídeo: Dança do milho da Vanessa Mendes https://www.bing.com/videos/search?q=dan%C3%A7a+do+milho+vanessa+mendes&view=detail&mid=EAB4C610EFC58CD0E76AEAB4C610EFC58CD0E76A&FORM=VRDGAR&ru=%2Fvideos%2Fsearch%3Fq%3Ddan%25C3%25A7%2520do%2520milho&simr=1 Ingredientes: 100 ml de água, 100 ml de vinagre, 2 colheres de sopa de milho e 1 colher de Bicarbonato de sódio – SURPRESA! Milhos dançantes!!! *Depois de observar, cantar e dançar a música pula, pula pipoquinha. Cartaz para explorar as vogais e colar bolinhas de papel crepom branco; *Atividade xerocada: Pipocas com bolinhas de papel crepom branco; *Lanche; *Parque; *Degustar pipocas; *Degustar um delicioso bolo de fubá; *Ensaio Junino música: A Dança dos Pandeirinhos; *Saída: Blocos lógicos.
<p>RECURSOS:</p>	<p>Brincadeira acerte o alvo junino, bolas de plástico coloridas, caixa surpresa com imagens de culinárias Juninas, Garrafa pet transparente, 100 ml de água, 100 ml de vinagre, 2 colheres de sopa de milho e 1 colher de bicarbonato de sódio, milho de pipocas, saquinhos, pipoqueira, cartazes bolo de fubá e música, Ingredientes bolo de fubá, espigas de milho, Som, atividade xerocada, crepom branco, blocos lógicos.</p>
<p>OBSERVAÇÕES:</p>	

PLANEJAMENTO DIÁRIO



DATA: 12/06/2023

DIA DA SEMANA: Quarta-feira



PLANEJAMENTO DIÁRIO



PLANEJAMENTO DIÁRIO

ANOTAÇÕES:

