











Календарно-тематическое планирование
по учебному предмету
«Речь и альтернативная коммуникация»
1 класс 66 часов






№ п/п урока	№ п/п раздела	Название раздела, темы урока	Кол час	Задание
		Раздел 1. Коммуникация.	13	
1	1	Зрительный контакт.	1	«Посмотри на маму (папу)».
2	2	Звук и внимание.	1	«Подойди ко мне!» По звуку колокольчика начать играть.
3	3	У меня есть имя.	1	Фото ребенка Карточка с его именем. Кто это на фото? Как тебя зовут? Как твое имя? Назови свое имя.
4	4	Приветствие взглядом, звуком, жестом.	1	<p>Рассмотри карточки с различными видами приветствия</p> <p><u>Приветствие взглядом</u></p>  <p><u>Приветствие звуком</u></p> <p>ЗДРАВСТВУЙТЕ, ПРИВЕТ, ДОБРЫЙ ДЕНЬ, ДОБРОЕ УТРО, ДОБРЫЙ ВЕЧЕР</p> <p>https://www.youtube.com/watch?v=pfM99N9jhPo</p> <p><u>Приветствие жестом</u></p> 
5	5	Учитель и я.	1	Рассмотри картинки с изображением учителя и ребенка (девочки, мальчика). Покажи учителя (мальчика, девочку).





				 
6	6	Звук и внимание. Мимика и жесты.	1	 <p>РАДОСТЬ</p>  <p>ГРУСТЬ</p>  <p>УДИВЛЕНИЕ</p>  <p>ПЕЧАЛЬ</p> <p>Определи настроение мальчика (что чувствует мальчик).</p>





7	7	Общение и жесты.	1	<div data-bbox="973 89 1053 257" data-label="Image"></div> <div data-bbox="973 268 1069 302" data-label="Caption"><p>На мячик!</p></div> <div data-bbox="1125 89 1220 257" data-label="Image"></div> <div data-bbox="1125 268 1236 302" data-label="Caption"><p>Вот яблоко!</p></div> <div data-bbox="965 324 1085 504" data-label="Image"></div> <div data-bbox="981 504 1069 537" data-label="Caption"><p>Дай-дай!</p></div> <div data-bbox="1125 324 1236 504" data-label="Image"></div> <div data-bbox="1125 504 1228 537" data-label="Caption"><p>Тихо! Тс-с</p></div> <div data-bbox="726 548 1468 593" data-label="Text"><p>Определи, что означает картинка? Что хочет мальчик.</p></div>
8	8	Общение и мимика.	1	<div data-bbox="845 593 1348 840" data-label="Image"></div> <div data-bbox="845 862 1348 1097" data-label="Image"></div> <div data-bbox="702 1097 1500 1153" data-label="Text"><p>Определи настроение мальчика (что чувствует мальчик).</p></div> <div data-bbox="941 1209 1260 1254" data-label="Text"><p>Что означает рожица?</p></div> <div data-bbox="726 1243 893 1422" data-label="Image"></div> <div data-bbox="774 1422 853 1478" data-label="Caption"><p>радость, веселье</p></div> <div data-bbox="917 1265 1085 1422" data-label="Image"></div> <div data-bbox="957 1422 1053 1478" data-label="Caption"><p>согласие, одобрение</p></div> <div data-bbox="1109 1243 1276 1422" data-label="Image"></div> <div data-bbox="1125 1422 1276 1489" data-label="Caption"><p>осведомленность, отзывчивость, чуткость</p></div> <div data-bbox="1300 1254 1468 1422" data-label="Image"></div> <div data-bbox="1332 1422 1452 1478" data-label="Caption"><p>возмущение, гнев</p></div> <div data-bbox="718 1512 893 1668" data-label="Image"></div> <div data-bbox="774 1668 845 1724" data-label="Caption"><p>грусть, тоска</p></div> <div data-bbox="925 1512 1093 1668" data-label="Image"></div> <div data-bbox="949 1668 1069 1724" data-label="Caption"><p>отказ, опровержение</p></div> <div data-bbox="1109 1489 1276 1668" data-label="Image"></div> <div data-bbox="1141 1668 1244 1713" data-label="Caption"><p>удивление</p></div> <div data-bbox="1300 1489 1468 1668" data-label="Image"></div> <div data-bbox="1364 1668 1428 1702" data-label="Caption"><p>страх</p></div>
9	9	Согласие или несогласие звуком жестом.	1	<div data-bbox="925 1769 1093 1993" data-label="Image"></div> <div data-bbox="1093 1780 1276 1971" data-label="Image"></div> <div data-bbox="1117 1971 1276 2004" data-label="Text"><p>SOFTMIXER.COM</p></div>







				 <p>Определи, что означает жест на картинке.</p>
1 0	10	Прощание жестом, звуком.	1	 <p>Рассмотри карточку. Что делают дети?</p>
1 1	11	Ответ на вопрос жестом, звуком.	1	<p>Ответ на вопрос жестом. Ответ на вопрос звуком. Ты будешь играть? Кивнуть, сказать «Да»).</p>
1 2	12	Обращение с просьбой жестом, звуком.	1	<p>Попроси маму подойти (поманить рукой, позвать «Мама», «Иди ко мне»).</p>
1 3	13	Выражение желания жестом, звуком.	1	<p>Попроси дать тебе игрушку жестом (рукой) и словом «дай».</p>
		Раздел 2. Развитие речи средствами вербальной и невербальной коммуникации	28	

















14	1	Я и моя семья.	1	Рассмотри фото своей семьи. Кто это (мама, папа, ребенок)? Как одним словом назовем маму, папу и тебя? (семья).
15	2	Мое имя.	1	Как твое имя? Как тебя зовут? Что это? (карточка с именем ребенка).
16	3	Имена родителей.	1	Как зовут маму? Как зовут папу? Чье имя? Покажи имя папа, мамы (карточки с именами мамы и папы).
17	4	Знакомство с пиктограммой эмоции: радость, грусть.	1	<div data-bbox="1002 421 1187 600" data-label="Image"> </div> <p>РАДОСТЬ</p> <div data-bbox="976 678 1216 922" data-label="Image"> </div> <p>Грусть</p>
18	5	Пополнение словаря по теме: «Игрушки» (кукла, пирамидка).	1	<p>КУКЛА</p> <div data-bbox="979 1070 1181 1469" data-label="Image"> </div> <p>ПИРАМИДКА</p> <div data-bbox="973 1603 1219 1948" data-label="Image"> </div> <p>Что это? Что ты видишь на картинке?</p>








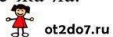
19	6	Составление рассказа «Я и моя кукла».	1	<p>Рассмотри куклу и ответ на вопросы:</p> <ol style="list-style-type: none"> 1.Какого цвета глаза у куклы? 2.Какие волосы, какого цвета? 3.Во что одета кукла? 4. Какого цвета платье (как украшена). 5.Что надето на ногах? 6.Во что обута кукла? <div data-bbox="746 383 879 701">  </div> <div data-bbox="1062 418 1197 701">  </div> <div data-bbox="802 732 951 1090">  </div> <p>Рассказ:</p> <p>Это кукла Катя. Она очень красивая. У куклы голубые глаза. У нее светлые волосы. Они завязаны в два пушистых хвостика. Кукла не только красивая, но и нарядная. На кукле красивое красное платье, украшенное цветочками. На ногах белые носочки. Обута кукла в белые туфли.</p> <p>https://www.youtube.com/watch?v=UGmqJl3JR8o</p>
20	7	Пополнение словаря по теме: «Школьные принадлежности» (тетрадь, ручка).	1	<div data-bbox="713 1429 952 1686">  </div> <p>РУЧКА</p> <div data-bbox="944 1780 1106 1975">  </div> <p>ТЕТРАДЬ</p> <p>Что это?</p>







21	8	Цвета (желтый).	1	  https://www.youtube.com/watch?v=s Какой это цвет? Назови, что на картинке желтого цвета? (желтая машина и т.п.)
22	9	Пополнение словаря по теме: «Мебель» (парта, стул).	1	ПАРТА  СТУЛ  Что это?
23	10	Игра «Угадай что?» загадки.	1	<div> Прыг да скок, Длинные уши, Белый бок. Ответ: Зайка </div> <div> Папа и мама дома со мной, Значит, сегодня день ... Ответ: Выходной </div> <div> Четыре колеса, Резиновые шины, Мотор и тормоза... И что это? Ответ: Машина </div> <div> На плите - кастрюль начальник. Толстый, длинноносый... Ответ: Чайник </div> <div> Он зимой в берлоге спит, Потихонечку храпит, А проснётся, ну реветь, Как зовут его – Ответ: Медведь </div> <div> На Дюймовочке решил жениться, Девочку спасла лишь птица, Зерном он набивает рот, Ну конечно это – Ответ: Крот </div> https://www.youtube.com/watch?v=xvOxtHcjYzw
24	11	Пополнение словаря по теме:	1	Что это? КРУЖКА








		«Посуда» (кружка, ложка).		 <p>ЛОЖКА</p> 
25	12	Игра «Угадай что?» загадки.	1	<p>http://gameraft.ru/ugadaj-zagadki/</p> <div> <div> Белые шапки надели дома, Двор запушила нам снегом ... Ответ: Зима </div> <div> Редко видим в небе просинь. Тучи, дождь, ведь это ... Ответ: Осень </div> </div> <div> <div> Солнцем жарким всё согрето - Дождались детишки ... Ответ: Лето </div> <div> Чтобы в цель попасть хоть раз, Нужен острый, меткий ... Ответ: Глаз </div> </div> <div> <div> Щиплет Дедушка Мороз Ребятишек всех за ... Ответ: Нос </div> <div> Чтобы знать про дважды два, Нам нужна всем ... Ответ: Голова </div> </div>
26	13	Пополнение словаря по теме: «Фрукты» (яблоко, груша).	1	  <p>Что это? Покажи грушу, яблоко.</p>




27	14	Игра «Угадай что?» загадки.	1	<div data-bbox="842 78 1353 797" data-label="Complex-Block"> <p style="text-align: center;">Азбука "Загадки о животных"</p> <p>А – И в морях, и в океанах Рыба страшная живёт: Пасть с ужасными зубами И большой-большой живот. (Акула)</p> <p>Б – Носит он крутые рожки. У него копытца-ножки. Тёплый шерстяной кафан. "Бе-е" нам скажет кто? (Баран)</p> <p>В – Он может неделю не есть ничего, Кладовка с едой на спине у него. (Верблюд)</p> <p>Г – Волосата, зелена, В листьях прячется она, Хоть и много ножек, Убежать не может. (Гусеница)</p>     <p style="text-align: right;">gdz-gramota.ru</p> </div> <p>http://zoogalaktika.ru/for-children/zagadki?gclid=EAIaIQobChMI9bT13siZ5gIVjU8YCh1zwgBQEAMYASAAEgIQ9PD_BwE</p>
28	15	Пополнение словаря по теме: «Овощи» (огурец, помидор).	1	<p style="text-align: center;">Что это?</p>  

29	16	Игра «Угадай что?» загадки.	1	<div><div><p>Сам алый, сахарный, Каптан зелёный, бархатный. (Арбуз)</p></div><div><p>Помидору – брат, А кумачу не рад: Он в лиловой рос одёжке, Не краснеет даже в лёжке. (Баклажан)</p></div><div><p>Этот вкусный жёлтый плод К нам из Африки плывёт, Обезьянам в зоопарке Пищу круглый год даёт. (Банан)</p></div><div><p>Ягоды зелёные, А всеми хваляные, Растут с костями, Висят кистями. (Виноград)</p></div><div><p>На стебле зелёный крок, А на нём висит сулдук. В сулдуке восемь ребят Молча рядышком сидят. (Горох)</p></div><div><p>В жёлтеньком улье Пчелки уснули, Сбились в клубок, А вокруг них – медок. (Дыня)</p></div><div><p>Кто меня любит, Тот рад поклониться. А имя дала мне Родная земляница. (Земляника)</p></div><div><p>Одежа – ежом, А ползёт – ужом. (Божья коровка)</p></div><div><p>В земле сидит дед, Во сто пуб одет. Кто его раздевает, Тот слезы проливает. (Турп)</p></div><div><p>Красна девица Сидит в темнице, А коса на улице. (Морковь)</p></div><div><p>Лежит между грядок – Зелен и гладок. (Огурец)</p></div><div><p>Вот так дызовина: На ветке – морковина. Висит, краснеется, На солнце греется. (Перец)</p></div></div> <div>Отгадай загадки. Покажи ответ на картинке. Найди эту картинку.</div>
30	17	Пополнение словаря по теме: «Домашние животные» (кошка, собака).	1	<div>Кто это?</div> <div></div> <div>Назови, кого ты видишь?</div> <div></div>
31	18	Игра «Угадай кто?» загадки.	1	<div><div><p>С вет-ки на вет-ку, Быс-трый, как мяч, Ска-чет по ле-су Ры-жий цир-кач. Вот на ле-ту он Шиш-ку сор-вал, Прыг-нул на ствол И в дуп-ло убежал.</p></div><div><p>Зи-мой бе-лень-кий, А ле-том се-рень-кий. Ни-ко-го не о-би-жа-ет, А всех сам бо-ит-ся.</p></div></div>

				<p>Ры-жий мо-ло-ко-за-вод День жу-ёт, ночь жу-ёт. Ведь тра-ву не так лег-ко Пе-ре-де-лать в мо-ло-ко!</p>   <p>Без рас-чёс-ки при-че-сал-ся И у-мыл-ся без во-ды, В крес-ло мяг-ко-е за-брал-ся И за-пел на все ла-ды.</p> 
Отгадай загадки. Раскрась животных.				
32	19	Пополнение по теме: «Дикие животные» (лиса, заяц).	1	<p>Кто это? Где живет лиса?</p>   <p>Где живет заяц? Кого он боится? (волка, лису).</p>
33	20	Игра «Угадай кто?» загадки.	1	<p>В о-деж-де бо-га-той, Да сам сле-по-ва-тый. Жи-вёт без о-кон-ца, Не ви-дя сол-нца.</p>   <p>Ле-жа-ла меж-ду ёл-ка-ми По-ду-шеч-ка с и-гол-ка-ми. Ти-хо-неч-ко ле-жа-ла, По-том вдруг у-бе-жа-ла.</p> 
Отгадай загадки. Раскрась животных.				

				 <p>Я и дом украшаю, Я и пыль собираю. А меня люди топчут ногами, Да потом ещё бьют батогами. (Ковёр)</p> <p>Он с хоботом резиновым, С желудком парусиновым. Как загудит его мотор, Глотает он и пыль и сор. (Пылесос)</p> <p>В полотняной стране По реке простыне Плывет пароход, То назад, то вперед, А за ним такая гладь, Ни морщинки не видать. (Утюг)</p> <p>Четыре уха, Два брюха. (Подушка)</p> <p>Под крышей - четыре ножки, На крыше - суп да ложки. (Стол)</p> 
34	21	Пополнение по теме: «Птицы» (курица, петух).	1	<p>Петух и курицы</p>  <p>Петух и курицы живут в курятниках. Курицы дают нам яйца и вкусное мясо. У них детки - цыплята.</p>  <p>Петух, курица, цыплёнок.</p>  <p>Кто это? Кто мама цыпленка? Как зовут папу цыпленка? Кто кукарекает? Кто кудахчет?</p>
35	22	Игра «Угадай кто?» загадки.	1	<p>https://logiclike.com/start?page=zagadki-5-</p>  <p>ПОСЛУШАЙ ЗАГАДКУ. НАЙДИ ОТГАДКУ. В ДУПЛЕ НА СТАРОМ ДУБЕ ЖИВУ В ГУСТОМ ЛЕСУ. ХОЖУ В ПУШИСТОЙ ШУБКЕ, ОРЕШКИ Я ГРЫЗУ.</p> <p>ДЕТИ-1-МАМА.RU</p> <p>ЗАГАДКИ</p> <p>Запорошила дорожки, Разукрасила окошки. Радость детям подарила И на санках прокатила.</p> <p>ЗИМА</p> <p>Он всё время занят делом, Он не может зря идти. Он идёт и красит белым Всё, что встретит на пути.</p> <p>СНЕГ</p>

36	23	Цвета (синий).	1	  Какой это цвет? Что синего цвета?
37	24	Пополнение по теме: «Транспорт» (автомобиль).	1	<p>НАЗОВИ, ЧТО ЭТО?</p>  <p>АВТОМОБИЛЬ ГРУЗОВИК ПОЕЗ Д</p>  Что это? Назови одним словом все машины (транспорт).
38	25	Игра «Угадай цвет».	1	<p>Угадай, какого цвета? (машина)</p>   <p>Машина какая? (зеленая)</p>  <p>Какого цвета игрушка?</p>

				 <p>Какого цвета зонт?</p>  <p>Какого цвета кружка?</p>
39	26	Сказка «Колобок».	1	<p>Послушай сказу. Назови кто на картинке? Покажи где колобок, заяц, волк, лиса, медведь?</p> <p>Жил-был старик со старухой. Просит старик:</p> <p>— Испеки, старуха, колобок!</p> <p>— Из чего печь — то? Муки нету, — отвечает ему старуха.</p> <p>— Э — эх, старуха! По коробу поскреби, по сусеку помети; авось муки и наберется.</p> <p>Взяла старуха крылышко, по коробу поскребла, по сусеку помела, и набралось муки пригоршни с две. Замесила на сметане, изжарила в масле и положила на окошечко постудить.</p>  <p>Колобок полежал — полежал, да вдруг и покатился — с окна на лавку, с лавки на пол, по полу да к дверям, перепрыгнул через порог в сени, из сеней на крыльцо, с крыльца — на двор, со двора за ворота, дальше и дальше.</p> <p>Катится колобок по дороге, а навстречу ему заяц:</p> <p>— Колобок, колобок! Я тебя съем.</p> <p>— Не ешь меня, косой зайчик! Я тебе песенку спою, — сказал колобок и запел:</p> <p>Я Колобок, Колобок!</p> <p>Я по коробу скребен,</p> <p>По сусеку метен,</p> <p>На сметане мешон,</p> <p>Да в масле пряжон,</p> <p>На окошке стужон;</p> <p>Я от дедушки ушел,</p> <p>Я от бабушки ушел,</p> <p>И от тебя, зайца, не хитро уйти!</p>



И покатился себе дальше; только заяц его и видел!

Катится колобок, а навстречу ему волк:

— Колобок, колобок! Я тебя съем!

— Не ешь меня, серый волк! Я тебе песенку спою, — сказал колобок и запел:

Я Колобок, Колобок!

Я по коробу скребен,

По сусеку метен,

На сметане мешон,

Да в масле пряжон,

На окошке стужон;

Я от дедушки ушел,

Я от бабушки ушел,

Я от зайца ушел,

И от тебя, волка, не хитро уйти!



И покатился себе дальше; только волк его и видел!

Катится колобок, а навстречу ему медведь:

— Колобок, колобок! Я тебя съем.

— Не ешь меня, косолапый! Я тебе песенку спою, — сказал колобок и запел:

Я Колобок, Колобок!

Я по коробу скребен,

По сусеку метен,

На сметане мешон,


Да в масле пряжон,

На окошке стужон;

Я от дедушки ушел,

Я от бабушки ушел,

Я от зайца ушел,
Я от волка ушел,
И от тебя, медведь, не хитро уйти!



И опять укатился, только медведь его и видел!

Катится, катится «колобок», а навстречу ему лиса:

— Здравствуй, колобок! Какой ты хорошенький. Колобок, колобок! Я тебя съем.

— Не ешь меня, лиса! Я тебе песенку спою, — сказал колобок и запел:

— Я Колобок, Колобок!

Я по коробу скребен,

По сусеку метен,

На сметане мешон,

Да в масле пряжон,

На окошке стужон;

Я от дедушки ушел,

Я от бабушки ушел,

Я от зайца ушел,

Я от волка ушел,

И от медведя ушел,

А от тебя, лиса, и подавно уйду!



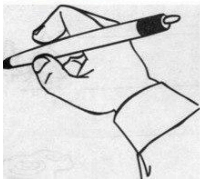


— Какая славная песенка! — сказала лиса. — Но ведь я, колобок, стара стала, плохо слышу; сядь-ка на мою мордочку да пропой еще разок погромче.

Колобок вскочил лисе на мордочку и запел ту же песню.








— Спасибо, колобок! Славная песенка, еще бы послушала! Сядь-ка на мой язычок да пропой в последний разок, — сказала лиса и высунула свой язык; колобок прыг ей на язык, а лиса — ам его! И съела колобка...




40	27	Сказка «Колобок».	1	https://deti-online.com/audioskazki/russkie-narodnye-skazki-mp3/kolobok/ Послушай аудио. Посмотри мультфильм. https://www.youtube.com/watch?v=l9hgvyUkKbE
41	28	Повторение.	1	<p>Какие ты видишь цвета?</p> <p>www.sima-land.ru</p>  <p>Соедини линией рукавички одинакового цвета.</p>  <p>Назови животных?</p> 
		Раздел 3. Чтение и письмо.	22	
42	1	Поза за партой (осанка).	1	<p>Правильно сиди за партой</p>  

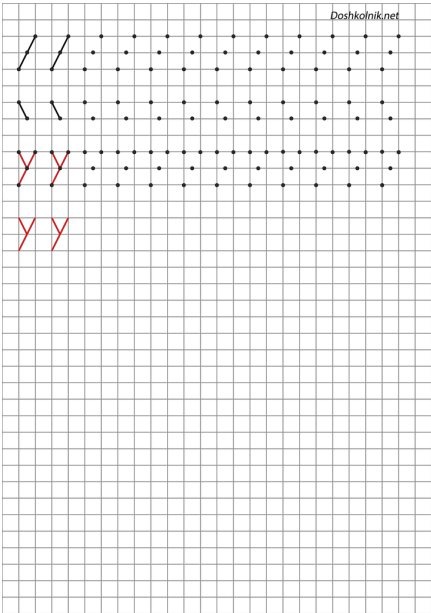




				<p>Сиди за партой спокойно, не вертись</p> <p>Сидит за партою Лисица, Но ей спокойно не сидится: Она то шубку поправляет, То время по часам сверяет, То обернётся посмотреть, Что пишет в дневнике Медведь.</p> <p>Вся извертелась, искрутилась И ничему не научилась. Вот потому-то, как Лисица, Вам отвлекаться не годится.</p>
43	2	Тетрадь и ручка (удерживание в руке).	1	<p>Как сидеть при письме</p> <p>Если ты пишешь правой рукой</p>  <p>Если ты пишешь левой рукой</p>  <p>Как держать ручку</p> <p>Если ты правша</p>  <p>Если ты левша</p>  <p>http://knowhome.ru/uchenikam/my-uchimsya/pismo/99-kak-pravil-no-sidet-za-stolom-i-raspolagat-tetrad</p>
44	3	Напечатанные имена.	1	<p>Маша Рита Виктория</p> <p>Донэра Зоя Эвелина</p> <p>Нонна Алина</p> <p>Лея Глафира Агата</p>
45	4	Звук и буква А.	1	

				<div data-bbox="906 80 1289 613" data-label="Image"> </div> <div data-bbox="984 622 1209 656" data-label="Text"> <p>Какая это буква?</p> </div> <div data-bbox="906 719 1278 994" data-label="Image"> </div> <div data-bbox="916 1016 1273 1046" data-label="Text"> <p>АВТОБУС, АКУЛА, АКВАРИУМ, АРКА, АРФА, АНГЕЛ, АБАЖУР, АСТРА, АРБУЗ, АИСТ, АЛЬБОМ, АПЕЛЬСИН</p> </div> <div data-bbox="906 1055 1289 1267" data-label="Image"> </div> <div data-bbox="1042 1290 1150 1323" data-label="Text"> <p>Обведи.</p> </div>
46	5	Обводка по трафарету буквы А.	1	<div data-bbox="890 1397 1289 1630" data-label="Image"> </div> <div data-bbox="879 1653 1315 1713" data-label="Text"> <p>обведи контур</p> </div>
47	6	Напечатанные слова по теме: «Игрушки».	1	<div data-bbox="1007 1760 1189 1899" data-label="Text"> <p>МАШИНА ПИРАМИДКА КУКЛА МЯЧ</p> </div>
48	7	Звук и буква О.	1	

				<p>БУКВА О, ЗВУК [О]</p> <p>Белая вата Плывёт куда-то, Чем вата ниже, Тем дождик ближе. (Облако.)</p> <p>Отметь место звука [о] в словах. Раскрась окошечко красным карандашом.</p> <p>Обведи по пунктирам облака. Заштрихуй.</p>
49	8	Обводка по трафарету буквы О.	1	<p>Обведи узоры.</p> <p>Соедини точки.</p>
50	9	Напечатанные слова по теме: «Школьные принадлежности» (тетрадь, ручка).	1	<p>РУЧКА</p>






				 <p>ТЕТРАДЬ</p> <p>Что это? Покажи ручку (тетрадь).</p>
51	10	Напечатанные слова по теме: «Мебель» (парта, стул).	1	<p>ПАРТА</p>  <p>СТУЛ</p>  <p>Покажи парту (стул).</p>
52	11	Напечатанные слова по теме: «Посуда» (кружка, ложка).	1	<p>КРУЖКА</p>  <p>ЛОЖКА</p>  <p>Покажи ложку (кружку).</p>

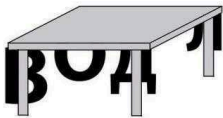

53	12	Звук и буква У.	1	<div data-bbox="890 85 1300 667"> <p>Раскрась букву У. Раскрась картинки и соедини их с буквой.</p> <p>Дата: _____ Имя: _____</p>  <p>www.RazvitiRebenka.com</p> </div> <div data-bbox="837 678 1356 1064">  <p>Какая это буква?</p> </div>
54	13	Обводка по трафарету буквы У.	1	<div data-bbox="710 1164 1093 1702">  <p>Выучи стихотворение У – улитка на дорожке – Смело выпустила рожки. Уходите-ка с пути! Не мешайте дом везти.</p> <p>3. Добавь элемент, чтобы получилась буква У.</p> <p>4. Найди и обведи букву У.</p> </div> <p>Обведи.</p>

				
55	14	Напечатанные слова по теме: «Фрукты» (яблоко, груша).	1	<p>ЯБЛОКО</p>  <p>ГРУША</p>  <p>Покажи грушу (яблоко).</p>
56	15	Напечатанные слова по теме: «Овощи» (огурец, морковь).	1	<p>ОГУРЕЦ</p>  <p>МОРКОВЬ</p>  <p>Что это? Покажи огурец (морковь).</p>

				<div data-bbox="995 80 1200 367" data-label="Image"> </div>
57	16	Звук и буква О и У.	1	<div data-bbox="979 376 1212 488" data-label="Text"> <p>Отгадай загадки. Покажи букву О. Покажи букву У.</p> </div> <div data-bbox="750 526 1444 1046" data-label="Image"> </div>
58	17	Обводка по трафарету букв О и У.	1	<div data-bbox="734 1055 1422 1518" data-label="Image"> </div> <div data-bbox="756 1565 1434 2051" data-label="Image"> </div>

				<div data-bbox="924 105 1023 203" data-label="Image"></div> <div data-bbox="1085 103 1144 120" data-label="Caption">ОВЕЧКА</div> <div data-bbox="1114 105 1254 262" data-label="Image"></div> <div data-bbox="920 212 1015 246" data-label="Text"> <p>Это буква «О». Раскрась её.</p> </div> <div data-bbox="924 280 1254 537" data-label="Image"></div> <div data-bbox="935 546 1137 568" data-label="Text"> <p>Потренируйся писать букву «О».</p> </div> <div data-bbox="1031 613 1157 651" data-label="Text"> <p>Обведи.</p> </div>
59	18	Напечатанные буквы О и У (различие).	1	<div data-bbox="981 725 1200 1010" data-label="Image"></div> <div data-bbox="987 1088 1197 1364" data-label="Image"></div> <div data-bbox="871 1368 1318 1408" data-label="Text"> <p>Назови буквы. Покажи букву (У).</p> </div>
60	19	Напечатанные слова по теме: «Домашние животные и птицы» (кошка, собака, курица, петух).	1	<div data-bbox="1042 1411 1145 1444" data-label="Caption">Кошка</div> <div data-bbox="932 1460 1267 1749" data-label="Image"></div> <div data-bbox="1042 1769 1153 1805" data-label="Caption">Собака</div>

				 <p>Курица</p>  <p>Петух</p>  <p>Назови животных.</p>
61	20	Напечатанные слова по теме: «Дикие животные» (заяц, лиса).	1	<p>Заяц</p>  <p>Лиса</p>  <p>Покажи зайца (лису).</p>
62	21	Упражнение «Соотнеси букву и звук».	1	https://www.youtube.com/channel/UCVaJo12F8l532Xaz7_JOzfA

63	22	Упражнение «Найди букву».	1	<div> <div> О А Р С В Т Р О Л А С П Т С С Л К С Ш Т О Р К Л А О Т О П К Р Т К Л Х Б Ш Т С У С К К О Д Р С Ф К В Д О У Л Т Е Р Ю О К П К О П Л Б В Я И О Т А Л Д А Л О С Т О П К Л С </div> <div> Задание № 9 Какие буквы спрятались под столом?  <div> <div></div> <div></div> <div></div> <div></div> </div> </div> <div> Задание № 10 Какие буквы катаются в лодке?  <div> <div></div> <div></div> <div></div> <div></div> </div> <p>Найди букву.</p> </div> </div>
65		Упражнение «Поймай звук».	1	<p>ПОЙМАЙ ЗВУК</p> <p>Игра на выделение звука на фоне слова. Проводится в качестве физминутки.</p> <p>Задание: дети должны подпрыгнув хлопнуть в ладоши, если в названном слове слышится заданный звук (например [с] - “сова”, “зонт”, “лиса”, “лес”, “коза”, “слон”, “жук”, “коса”, “ёжик”, “нос”, “стакан”).</p>
65		Напечатанные слова по теме: «Транспорт» (автомобиль).	1	<p>АВТОМОБИЛЬ МАШИНА</p>
66		Напечатанные слова по теме: «Цвета» (синий, желтый).	1	<p>СИНИЙ ЖЕЛТЫЙ</p>