

Importer un concert dans son agenda Google Calendar (ne concerne pas iOS d'Apple)

Version: 2.0

-principe de base

- Description
 - Capture d'écran
 - les tags
 - recherches sur les tags
 - Raffinements ergonomiques confortables
-

principe de base de cette petite méthode empirique:

-importer des concerts (qui attirent votre attention, sans que vous soyez déjà sûr de pouvoir y aller), sous forme d'événements tout-faits à enregistrer dans votre agenda Google Calendar, afin qu'au moins ils y existent (et puissent se rappeler à votre bon souvenir)

- si impossible d'y aller => *supprimez* l'événement, en 3 clics c'est fait (alors que le *créer* prendrait 20x le temps).

EN PRATIQUE

Importer un concert dans son agenda Google Calendar (ne concerne pas iOS)

- Dans le tableau des concerts, *parfois* un lien *Save to your Google Calendar* existe pour un concert précis (dans ce cas, il y a aussi un QR-code - plus d'infos dans un instant).

EXEMPLE:

Monteverdi	<p>Claudio Monteverdi L'Orfeo</p> <p>Save to your Google Calendar, or scan the QR-code, right column.</p>	<p>Cappella Mediterranea Chœur de Chambre de Namur Leonardo G. Alarcón direction Valerio Contaldo Orfeo (ténor) Mariana Flores Musica, Euridice (soprano) Giuseppina Bridelli</p>	BOZAR - HLB
------------	--	---	-------------

- Ce lien permet d'enregistrer l'événement/concert dans votre agenda Google (Google Calendar) sur l'appareil que vous êtes en train d'utiliser, smartphone ou laptop (l'événement inclut toutes infos pratiques et un lien vers le programme). Vous devrez vous connecter à votre compte Google pour y enregistrer l'événement.
 - Si un lien *Save to your Google Calendar* existe, alors il y a toujours un QR-code à droite (colonne M) pour importer l'événement sur son smartphone cette fois (Android). Pratique si vous visualisez le tableau sur un laptop sans être connecté sur cette machine-là à votre compte Google (parce que vous ne le *pouvez*, ou ne *voulez* pas: ordinateur d'entreprise, etc):
Il vous suffit de scanner le QR-code avec votre smartphone:



- Pas de solution pour iOS, désolé (= pas de lien ou de QR-code vers un événement iOS).

Une fois importé, l'événement/concert se présente comme ceci (plus d'infos sur les *tags* dans une seconde): dans la *note* de l'événement, il y a la fois

- Le programme complet
- des liens:
 - lien **vers la page du programme** sur le site officiel.
 - lien **vers l'achat de tickets**.
 - parfois, lien **Google Maps localisant le parking** le plus proche.
- et des tags, qui servent à la *recherche*, une fois l'événement enregistré (*pour quel concert dois-je encore acheter des places? Quels sont les concerts à venir? À quels concerts ai-je assisté?*)

Monteverdi, l'Orfeo
Friday, April 14, 2023 • 8:00 – 11:00pm

Grand Manège - Namur Concert Hall, Rue Rogier 82, 50...

PROGRAMME
L'Orfeo, Claudio Monteverdi.
(Livret, sublime, d'Alessandro Striggio)

[Programme & Tickets](#)

[Parking Confluence](#) (à 10min à pieds de la salle).

Votre [trajet Maps](#).

TAGS (pour rechercher les événements dans votre agenda)

concert_to_listen
(pour préparer le programme; ça amplifie les émotions!)

concert_to_book
(il faut encore acheter les tickets)

concert_future
(recherche des concerts à venir; ASTUCE: après le concert, passez-le en 'concert_past' => ensuite, recherche facilitée dans les concerts passés sur le mot-clé de recherche 'concert_past' - supprimez maintenant *toute cette parenthèse* car 'concert_past' s'y trouve, et ça bruyera les résultats)

Monteverdi, l'Orfeo
8 – 11pm
Grand Manège -
Namur Concert Hall,
Rue Rogier 82, 5000
Namur, Belgium

- On peut faire ces recherches à partir de l'outil *Recherche* de son agenda Google Calendar en tapant le mot-clé (tag) désiré dans la barre de recherche.
- Chacun peut évidemment ajouter ses propres tags, selon ses besoins personnels.
- **Optionnellement, pour un meilleur confort ergonomique:**


- Dans Google Agenda/Calendar, **créez un “agenda” spécialisé**, intitulé p.ex *Musique&concerts*, attribuez-lui une couleur spécifique. Enfin, ajoutez-y le concert importé, comme ceci: éditez l'événement, et incluez-le dans l'agenda spécialisé souhaité:


× **CONCERT - Rameau : Une sy**


Oct 5, 2022 8:00pm to 10:00pm Oct 5, 2022



☐ All day Does not repeat ▼

[Event Details](#) [Find a Time](#)

 [Add Google Meet video conferencing](#)

 BOZAR, Rue Ravenstein 23, 1000 Bruxelles, Belgium

 Orfeo Monteverdi

 Music & concerts 

Ensuite, dans le panneau de gauche, des cases à cocher permettent d'afficher le(s) agenda(s) souhaité(s):

My calendars ^

- ☐ Orfeo Monteverdi
- ☐ Birthdays
- ☒ Music & concerts
- ☐ Reminders
- ☐ Tasks

Other calendars + ^

7 PM	
8 PM	
9 PM	
10 PM	CONCERT - Rameau : Une symphonie Imaginaire, Minkowski 8 - 10pm BOZAR, Rue Ravenstein 23, 1000 Bruxelles, Belgium
11 PM	

Cocher *tous* les agendas (colonne de G, ci-dessus) permet, en les superposant, de visualiser les éventuelles collisions entre des obligations pour lesquelles on ne peut pas faire défaut (parentales, professionnelles, etc), et des événements futurs (concerts p.ex), dont vous aviez pris note, et auxquels vous auriez *souhaité* assister. Ces derniers s'inclinent vu la priorité des

premiers, et il suffit alors de les *supprimer* en 3 clics (alors que les *créer* et y saisir toutes les infos pratiques vous aurait pris 20x plus de temps).

D'où le principe de base de cette petite méthode empirique: il est essentiel de créer d'emblée les concerts sous forme d'événements enregistrés dans un agenda Google Calendar, afin qu'au moins ils y existent afin de donner au concert une *visibilité* dans votre vie. Si ce n'est pas fait d'emblée, l'existence même du concert est la plupart du temps très vite oubliée (sauf chez ceux qui "*vont au concert*", régulièrement, chaque saison: ceux-là ratisseront par après le programme de leur salle de concert habituelle. On ne parle pas de ceux-là, mais *des autres*: un public qui a une certaine affinité avec la musique, irait bien (un peu plus) au concert, mais qui n'a pas adopté la "système" consistant à *organiser* sa saison de concerts à chaque fin d'été dans le but de les *réserver*).

- **Ajustez les notifications de l'événement**, car à l'importation, ce sont celles définies par défaut dans *votre* agenda qui sont mises (si ça se trouve, ça sonnera 30 min avant; ce qui est peu utile pour un concert...)

NB

quelques autres événements Google Calendar pourraient être ajoutés au tableau par la suite, mais seulement s'ils s'avèrent utiles: **j'attends le retour des membres du forum sur ce point.**

Testez, et faites-moi retour.