

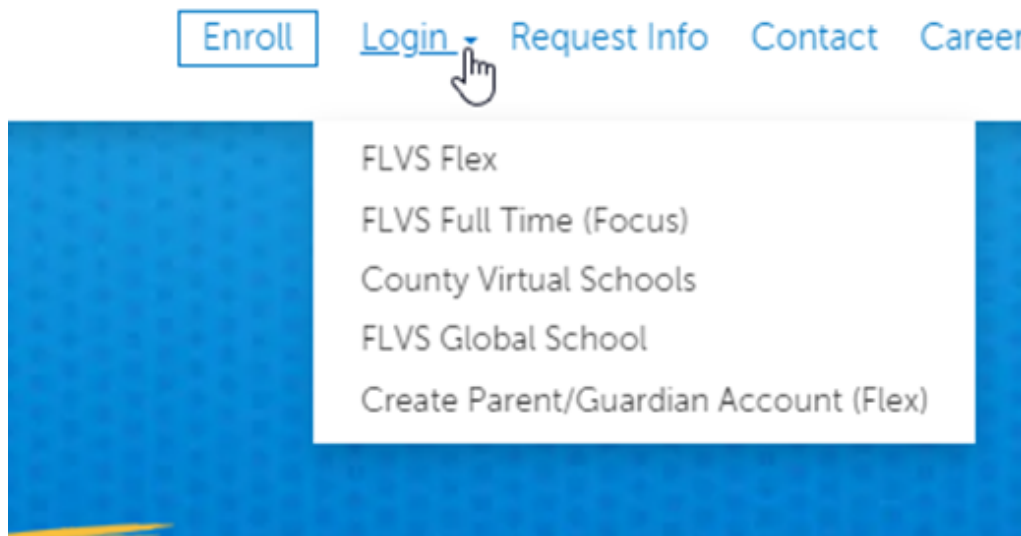


How to log in to your FLVS course:

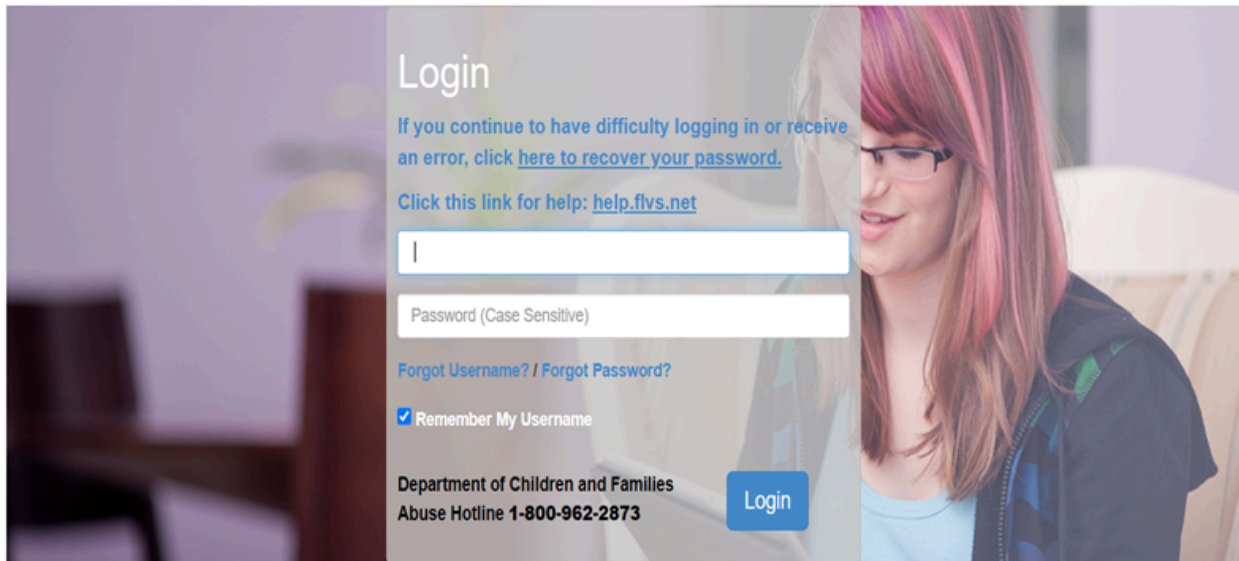
- Visit www.flvs.net
- Click “Sign In” in the upper right corner of the screen.



- Click on the appropriate school. If you are taking courses part-time or as a homeschool, click Flex. If you are taking courses with us full time, click FLVS Full Time.



- You will see the following screen:



Login

If you continue to have difficulty logging in or receive an error, click [here to recover your password](#).

Click this link for help: help.flvs.net

Forgot Username? / Forgot Password?

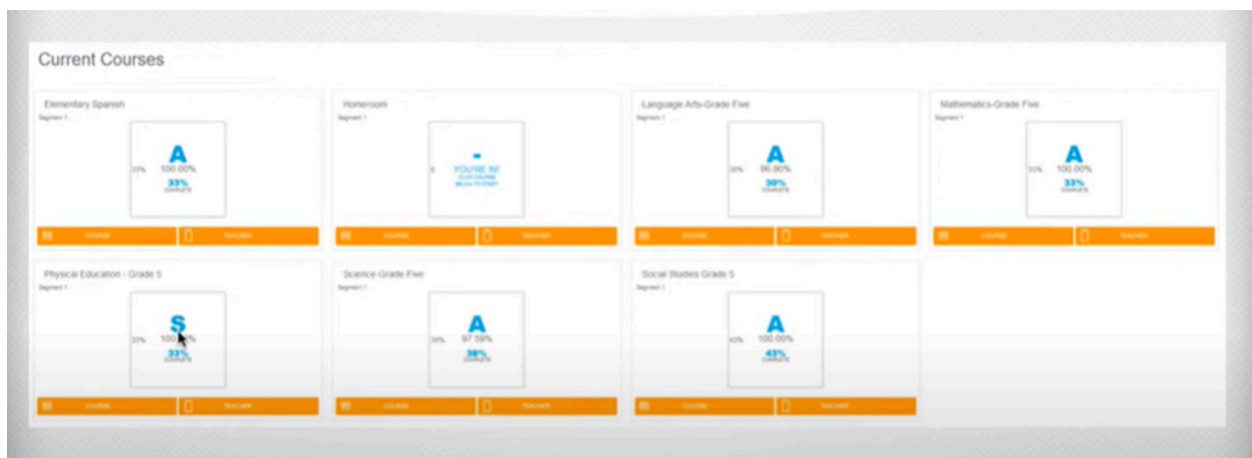
☒ Remember My Username

Department of Children and Families
Abuse Hotline 1-800-962-2873

- Enter your username and password. It's helpful to click "Remember my Username" so it's ready the next time you log in.

If this is your first time logging in, you may need to answer a few questions to continue. Feel free to use the Google Translate app to translate them so you can answer them.

- You will then see a screen similar to the following. Remember that most of our courses have 2 segments, and you should only work on one segment at a time. Click on the segment in which it is active to enter the class.



Current Courses

Course Name	Segment	Progress	Grade
Elementary Spanish	Segment 1	100.00%	A
Homeroom	Segment 1	YOU'RE NOT A STUDENT YET	
Language Arts-Grade Five	Segment 1	100.00%	A
Mathematics-Grade Five	Segment 1	100.00%	A
Physical Education - Grade 5	Segment 1	100.00%	S
Science-Grade Five	Segment 1	100.00%	A
Social Studies-Grade 5	Segment 1	100.00%	A

- Click on the orange tab that says "Course" to enter. To see your teacher's name and contact information, click the orange "Teacher" tab. Save your teacher's contact information.


You are now ready to work in your class!



الخاصة بك FLVS كيفية تسجيل الدخول إلى دورة

- يزور www.flvs.net
- انقر فوق "تسجيل الدخول" في الزاوية اليمنى العليا من الشاشة.

انقر على المدرسة المناسبة. إذا كنت تدرس بدوام جزئي أو كمدرسة منزلية، فانقر على "مرن". إذا كنت تدرس معنا بدوام كامل، فانقر على "FLVS كامل".



- ستظهر لك الشاشة التالية:

Login

If you continue to have difficulty logging in or receive an error, click [here to recover your password](#).

Click this link for help: help.flvs.net

Password (Case Sensitive)

[Forgot Username?](#) / [Forgot Password?](#)

☒ Remember My Username

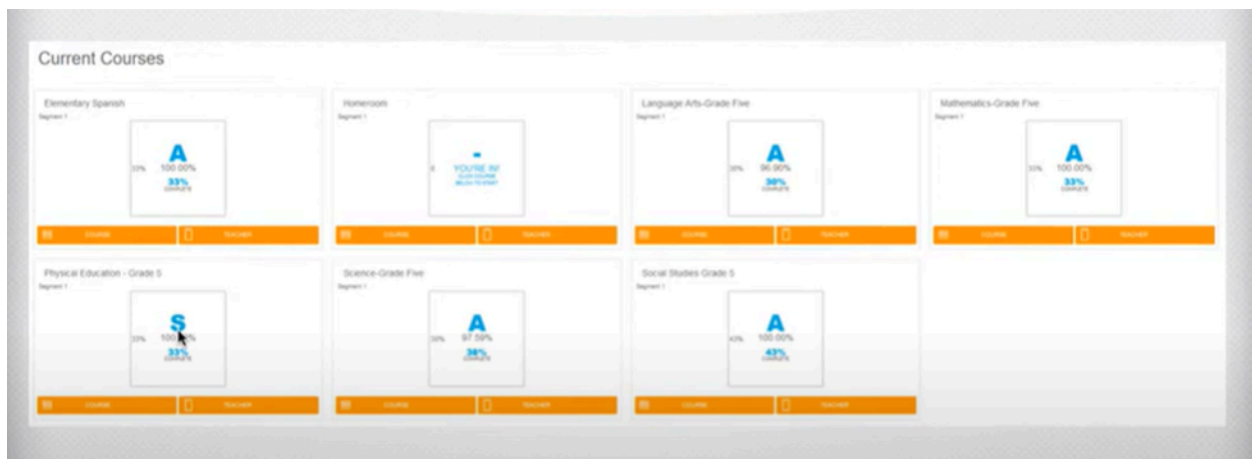
Department of Children and Families
Abuse Hotline 1-800-962-2873

Login

أدخل اسم المستخدم وكلمة المرور. من المفيد النقر على "تذكر اسم المستخدم" ليكون جاهزاً عند تسجيل الدخول التالي.

إذا كانت هذه أول مرة تسجل فيها دخولك، فقد تحتاج إلى الإجابة على بعض الأسئلة للمتابعة. لا تتردد في استخدام تطبيق ترجمة جوجل لترجمتها لتتمكن من الإجابة عليها.

ستظهر لك شاشة مشابهة لما يلي. تذكر أن معظم دوراتنا تتكون من جزأين، ويجب عليك العمل على جزء واحد فقط في كل مرة. انقر على الجزء النشط للدخول إلى الفصل.



- انقر على علامة التبويب البرتقالية "المقرر" للدخول. للاطلاع على اسم معلمك ومعلومات الاتصال به، انقر على علامة التبويب البرتقالية "المعلم". احفظ معلومات الاتصال به.

!أنت الآن جاهز للعمل في صفك