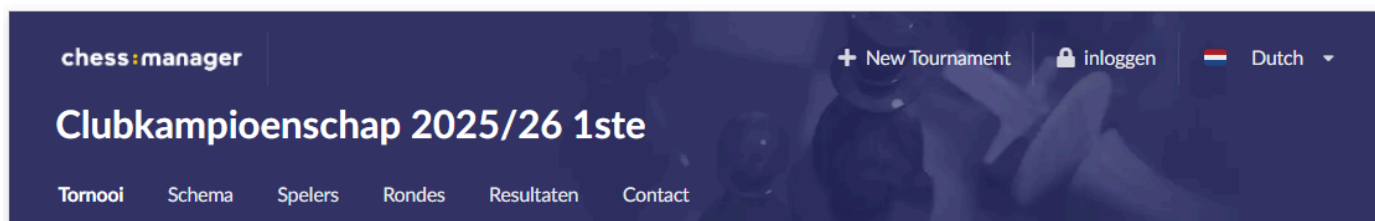
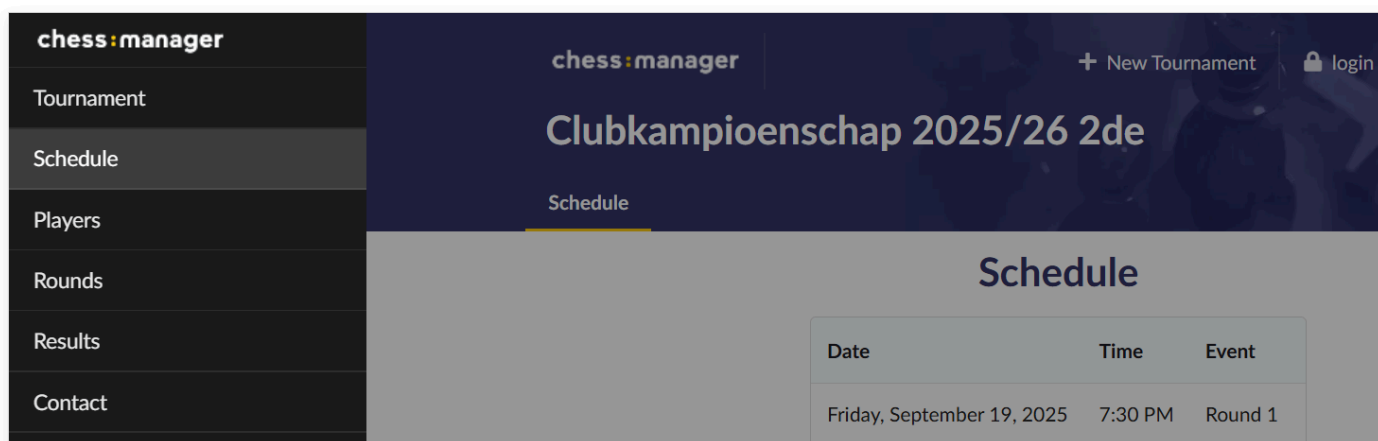


Handleiding paringen en resultaten

Ga naar skdeurne > wedstrijden > clubkampioenschap > paringen en resultaten en klik hier op de gewenste groep. Vervolgens zie je bovenaan een menu:



Op een kleiner scherm zal dit er iets anders uitzien. Daar zie je alleen het geselecteerde menu-item. Als je een ander element uit het menu wil selecteren klik je op het huidige menu-item. Dan verschijnen links alle andere mogelijke menu-items:



De verschillende titels hieronder behandelen de belangrijkste onderdelen van de verschillende menu-items.

Schema

Schema

Datum	Tijd	Event
vrijdag 19 september 2025	19:30	Ronde 1
vrijdag 3 oktober 2025	19:30	Ronde 2
vrijdag 24 oktober 2025	19:30	Ronde 3
vrijdag 7 november 2025	19:30	Ronde 4
vrijdag 12 december 2025	19:30	Ronde 5

Je krijgt alle speeldagen, let op voor 2026 kunnen de speeldagen nog veranderen.

Deelnemers



Je krijgt alle deelnemers.

	Achternaam, Voornaam	Club	Rating	Geboortedatum
1.	 Penson, Thierry		2138	1955
2.	 Schuermans, Robert		2112	1950
3.	 Weiler, Marc		2013	1967
4.	 Van Herck, Marcel		1973	1948
5.	 Engelaer, Maurice		1937	1953
6.	 Bes, Nikolaas	194 chess looks	1808	1970
7.	 Liekens, Steven		1797	1985
8.	 Desneux, Mani		1844	2007
9.	 Weynen, John		1752	1959
10.	 Urbanowski, Krzysztof		1731	2009
11.	 Van Eetvelde, Bart		1693	1966

Rondes

Je kan alle rondes zien, je kan iedere ronde zien tegen wie je moet spelen. Voor de datum moet je naar het schema gaan.

Ronde:	1	2	3	4	5	6	7	8	9	10	11
--------	---	---	---	---	---	---	---	---	---	----	----






#	White Pieces	Rating	Punten	Ronde 3	Black Pieces	Rating	Punten
1.	 Weiler, Marc	2013	2.0	½ : ½	 Penson, Thierry	2138	1.0

Onder de kolom "punten" staan de reeds behaalde punten. Dus de punten die de **vorige** rondes behaald zijn. Bvb Als je onder ronde 3 gaat zien dat zie je bij de paring de punten die de spelers ronde 1,2 behaald hebben. Maar niet de punten die de spelers in latere rondes behaald hebben.

Resultaten

Je krijgt de rangschikking van de reeds gespeelde rondes (tussenstand)











Ronde:	1	2	3	Crosstable
--------	---	---	---	------------

	Achternaam, Voornaam	Club	Rating	Punten	DE	WIN	SB	KS
1.	 Weiler, Marc		2013	2.5	0.0 	2	0.75	0.5
2.  2	 Van Herck, Marcel		1973	2.0	0.0 	2	0.0	0.0

Crosstable

Hier zie je een overzicht van alle onderlinge resultaten.

Ronde:	1	2	3	Crosstable
--------	---	---	---	------------

Nº	Achternaam, Voornaam	Club	Rating	Startnummer											Punten	Pos	
				1	2	3	4	5	6	7	8	9	10	11			
1.	 Penson, Thierry		2138	x	1	½							0			1.5	3.
2.	 Schuermans, Robert		2112	0	x								0		1	1.0	8.
3.	 Weiler, Marc		2013	½		x							0	1	1	2.5	1.
4.	 Van Herck, Marcel		1973				x						0	1	1	2.0	2.
5.	 Engelaer, Maurice		1937					x				½	0	1		1.5	5.
6.	 Bes, Nikolaas	194 chess looks	1808						x	1	0	0				1.0	7.
7.	 Liekens, Steven		1797						0	x	1	0				1.0	6.
8.	 Desneux, Mani		1844					½	1	0	x	0				1.5	4.
9.	 Weynen, John		1752	0	0	0	0	0	0	0	0	0	x	0	0	0.0	9.
10.	 Urbanowski, Krzysztof		1731			0	0	0					0	x		0.0	9.
11.	 Van Eetvelde, Bart		1693		0	0	0						0		x	0.0	9.