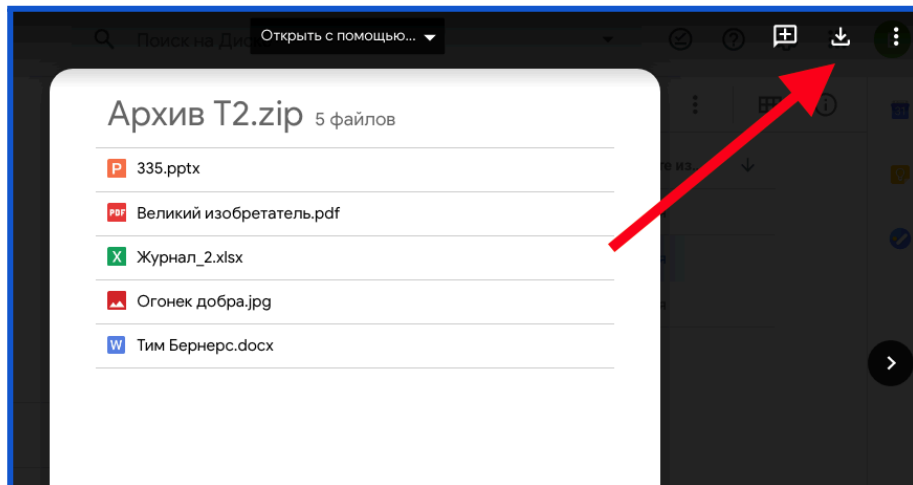


Практика

Для выполнения задания предварительно скачайте документы: пройдите по [ссылке](#) и нажмите на кнопку .

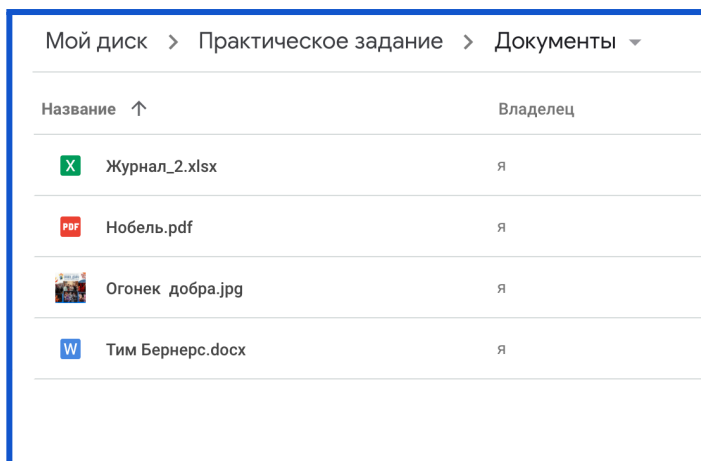


Задания

1. Создайте на Google-диске систему вложенных папок:

Практическое занятие
Документы
Преобразование






2. Загрузите 5 файлов с компьютера на Google-диск в папку **Документы**. Откройте и просмотрите загруженные документы.
3. Переименуйте документ **Великий изобретатель** в **Нобель**.



Должно получиться так:

4. Измените настройки Google-диска – *Преобразовывать загруженные файлы в формат Google*.
5. Загрузите 5 файлов с компьютера на Google-диск в папку **Преобразование**. Откройте и просмотрите загруженные документы. Изменилось отображение?

Мой диск > Практическое задание > Преобразование ▾

Название ↑	Владелец
 Великий изобретатель.pdf	я
 Журнал_2	я
 Огонек добра.jpg	я
 Тим Бернерс	я
 Экскурсия	я

Должно получиться так:

6. Скачайте любой файл **Нобель.pdf** с Google-диска на ПК.
7. Включите доступ по ссылке для папки **Практическое занятие**.
8. Заполните отчетную форму.