

## Перукар II класу

Гр 3

27 квітня урок № 72

**Тема програми:** Малювання волосся хімічної завивки різними способами

### Урок № 72

**Тема:** Лабораторно-практична робота:

Зображення волосся та елементів схем накручування на коклюшки.

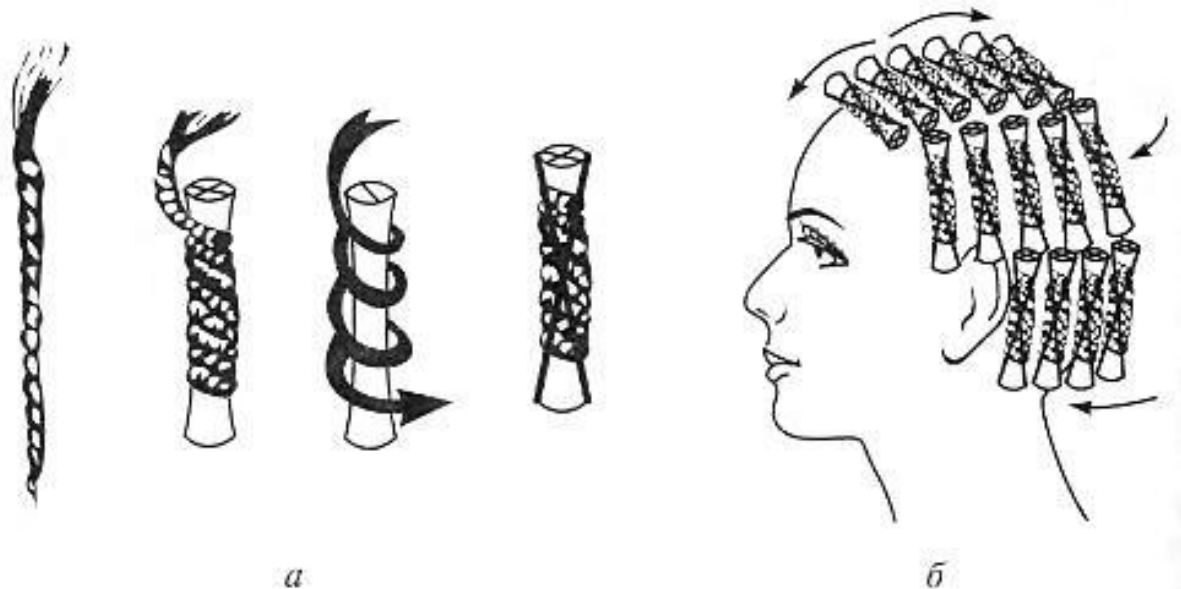
**Завдання:** опрацювати матеріал

<https://www.youtube.com/watch?v=FVgOdmlz6Zg>

<https://www.youtube.com/watch?v=AbrMmeUmk5c>

[http://www.vse-strigki.ru/2011/03/blog-post\\_6309.html](http://www.vse-strigki.ru/2011/03/blog-post_6309.html)

Виконати художню замальовку **однієї** зачіски з хімічною завивкою в будь – якій техніці(акварель, гуаш...) та 1-3 схем до неї. Формат А-4.



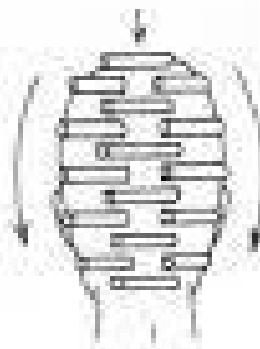
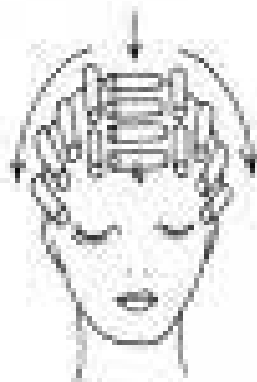
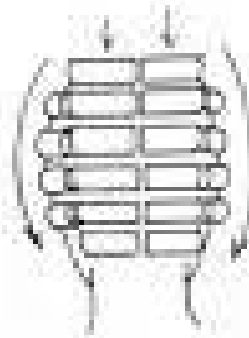
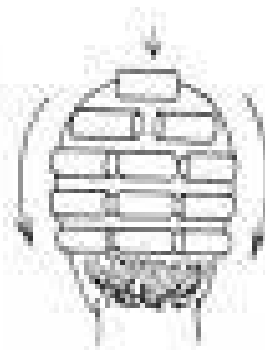

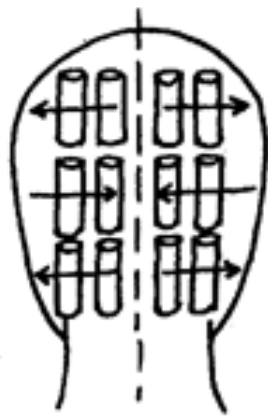




Рис. 14. Завивка на бигуди с учетом прически



Роботи ( фото) присилайте на пошту викладача.