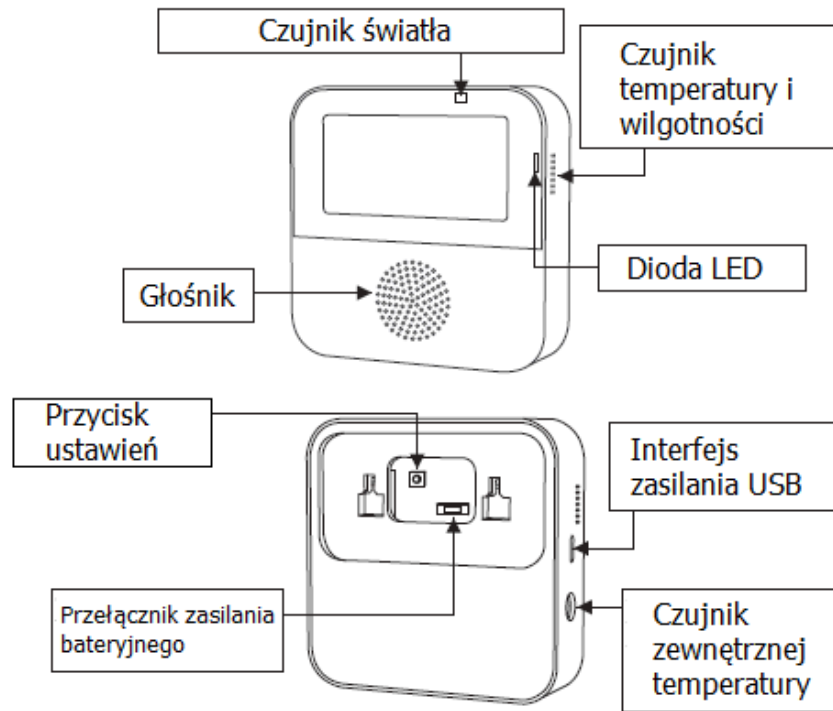
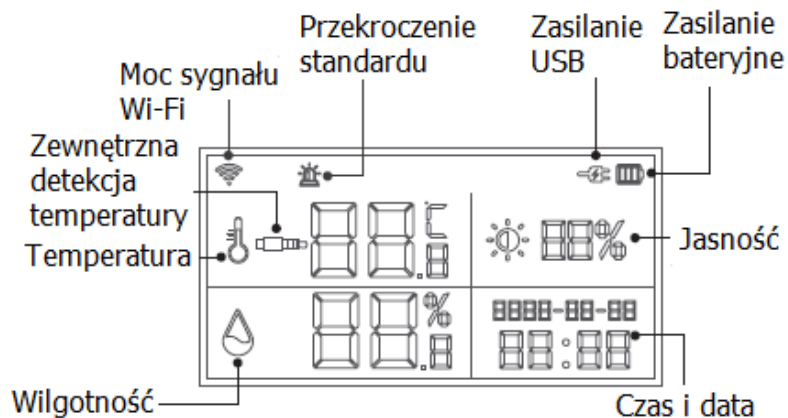


# Czujnik wilgotności i temperatury **TU-012-THS**

## Diagram produktu



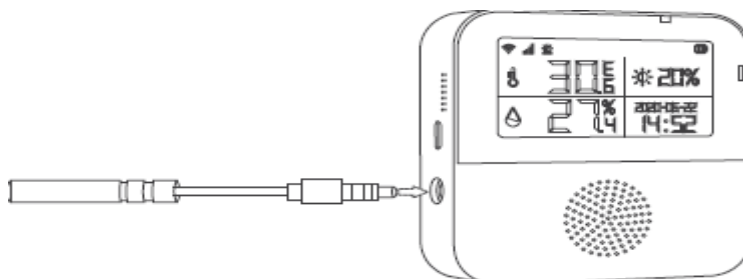
## Elementy wyświetlacza



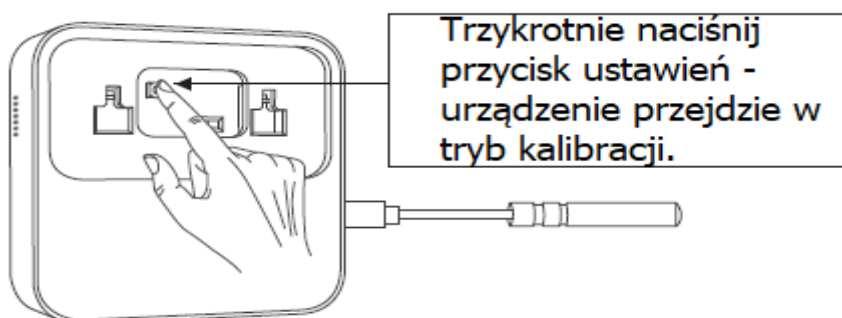
## Kalibracja przewodu do zewnętrznej detekcji temperatury

**Uwaga:** Przed podłączeniem przewodu do czujnika należy umieścić zarówno przewód, jak i czujnik w tym samym otoczeniu na około pół godziny. Ma to na celu zapewnienie precyzyjnego pomiaru.

Po upływie pół godziny podłącz przewód pomiarowy do czujnika.



Następnie skalibruj urządzenie.



Po kalibracji przewód pomiarowy może być wykorzystywany do pomiaru.

## Konfiguracja przez aplikację mobilną

Najpierw pobierz aplikację mobilną **Tuya Smart** lub **Smart Life** na telefon/tablet. Aplikacje są dostępne w Google Play (Android) oraz App Store (iOS). Można je również pobrać, skanując odpowiedni kod QR poniżej:



Tuya Smart



Smart Life

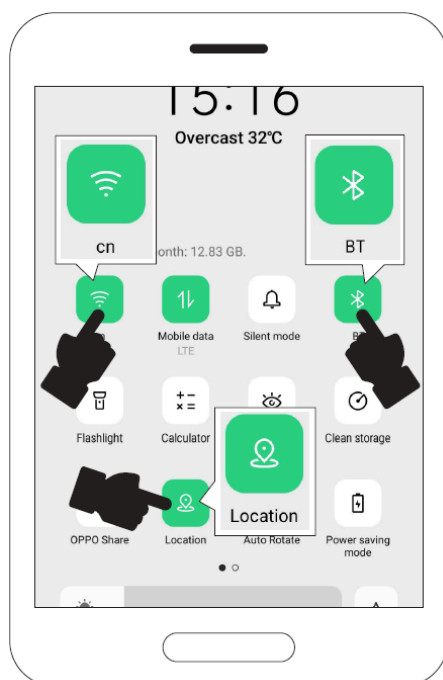
**Uwaga:** Przed konfiguracją upewnij się, że masz dostęp do sieci Wi-Fi **2.4 Ghz**. Czujnik TU-012-THS **nie jest kompatybilny z sieciami o częstotliwości 5 Ghz**. Upewnij się również, że czujnik jest w odległości do 10 metrów od routera. Przy większych odległościach oraz przy dużej liczbie przeszkód (np. ścian) między czujnikiem a routerem, przekaz sygnału między routerem a czujnikiem może być za słaby, aby czujnik mógł poprawnie funkcjonować.

Hurtownia zabezpieczeń elektronicznych [dobre-systemy.pl](http://dobre-systemy.pl)

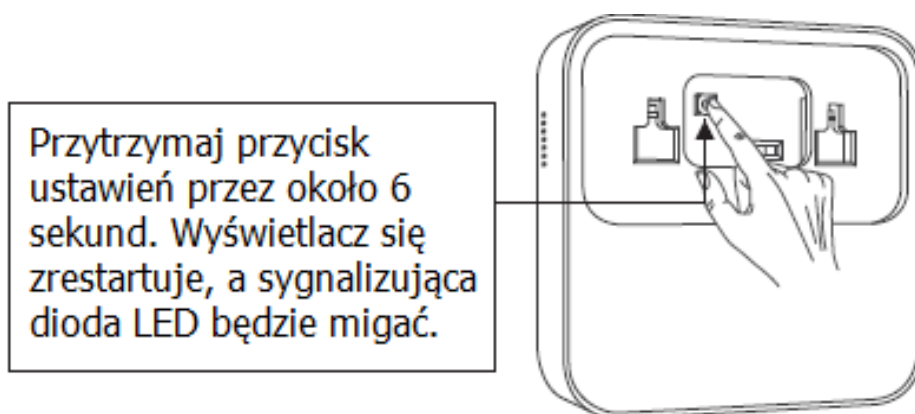
e-mail: [biuro@dobre-systemy.pl](mailto:biuro@dobre-systemy.pl)

telefon: 748537665

## Włącz Wi-Fi, Bluetooth oraz Lokalizację w swoim telefonie



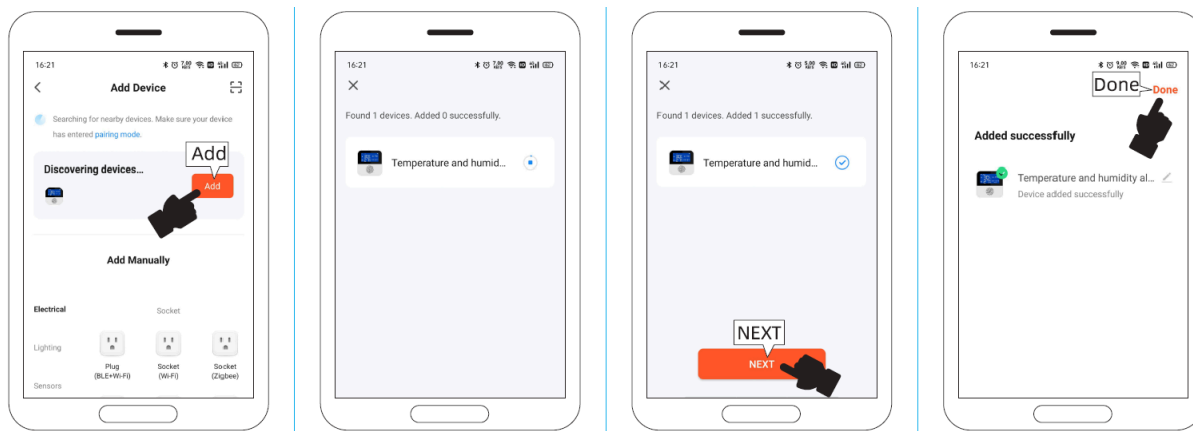
## Przytrzymaj przycisk ustawień na czujniku



## Uruchom aplikację mobilną i wybierz: Add Device



## Przejdź przez proces konfiguracji w aplikacji mobilnej:



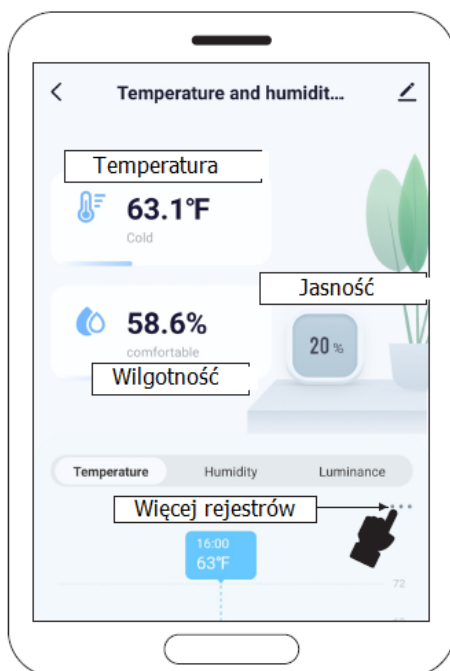
Po pomyślnym przeprowadzeniu konfiguracji, możesz już obsługiwać czujnik przez aplikację mobilną!

Hurtownia zabezpieczeń elektronicznych [dobre-systemy.pl](http://dobre-systemy.pl)

e-mail: [biuro@dobre-systemy.pl](mailto:biuro@dobre-systemy.pl)

telefon: 748537665

## Opcje w aplikacji mobilnej - ustawiasz parametry wg preferencji



## Ustawianie alarmu

Wybierz: **Alarm**

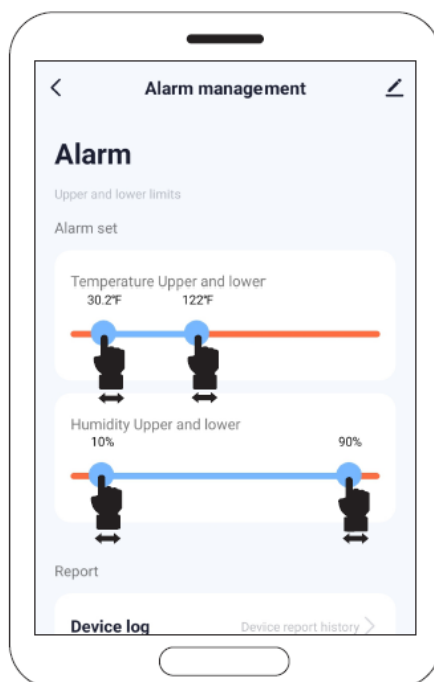


Hurtownia zabezpieczeń elektronicznych [dobre-systemy.pl](http://dobre-systemy.pl)

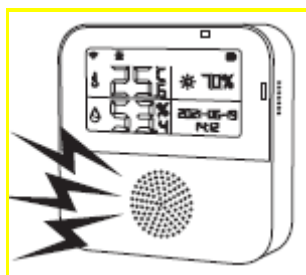
e-mail: [biuro@dobre-systemy.pl](mailto:biuro@dobre-systemy.pl)

telefon: 748537665

## Ustaw przedziały temperatury i wilgotności



Jeśli górny lub dolny przedział zostanie przekroczony, czujnik wyda z siebie alarm



## Ustawianie stopni Celsjusza / Fahrenheita

Wybierz: **Setting**

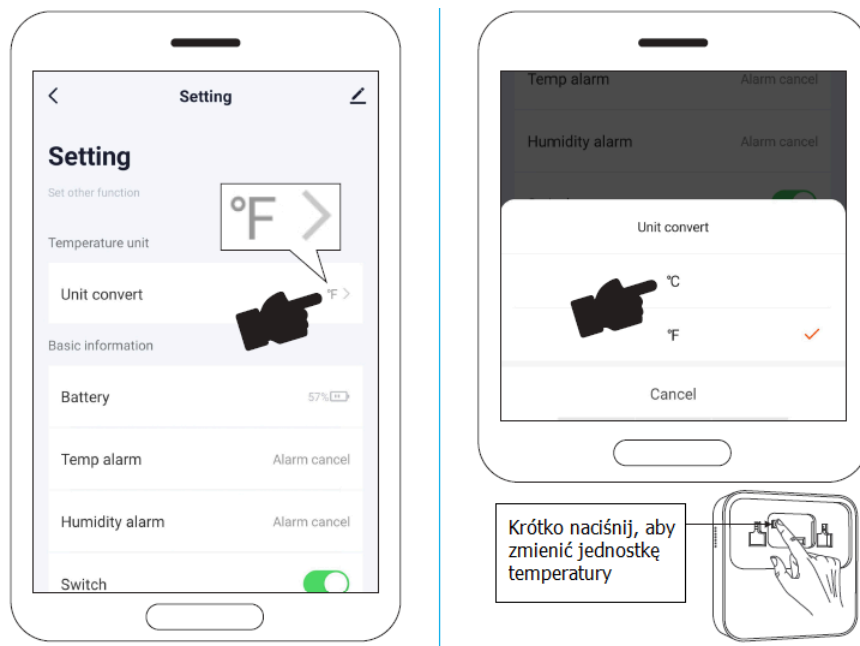


Hurtownia zabezpieczeń elektronicznych [dobre-systemy.pl](http://dobre-systemy.pl)

e-mail: [biuro@dobre-systemy.pl](mailto:biuro@dobre-systemy.pl)

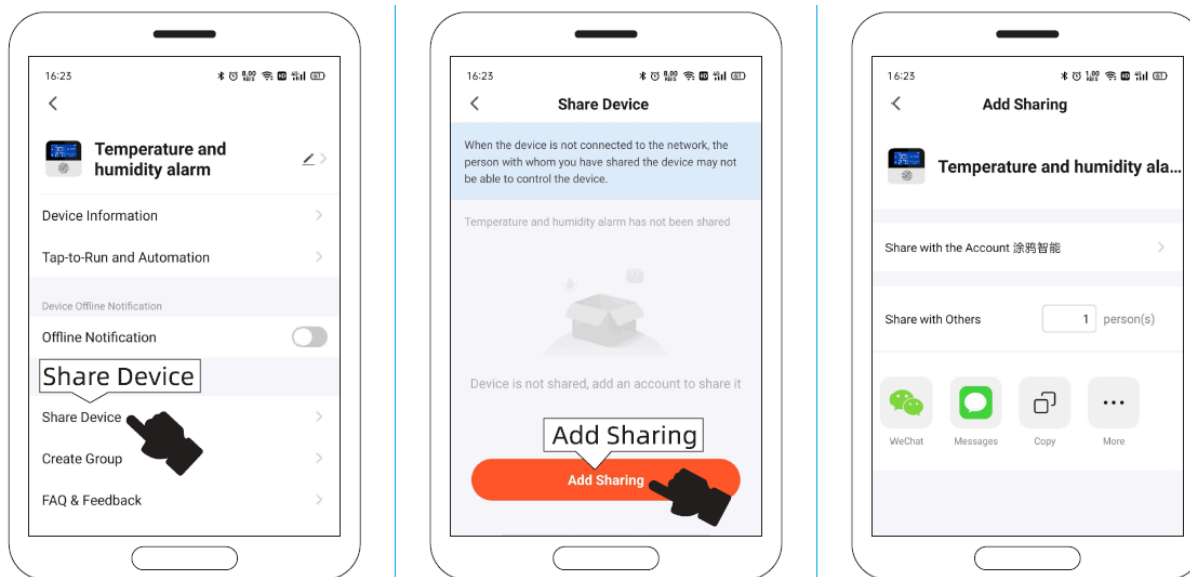
telefon: 748537665

**Wybierz jednostkę temperatury, z której chcesz korzystać. Możesz również przełączać między jednostkami za pomocą przycisku ustawień.**



### Udostępnianie czujnika innym użytkownikom

Wybierz: **Share Device** w ustawieniach urządzenia, a następnie kliknij: **Add Sharing** i wybierz metodę udostępnienia.



**UWAGA-WAŻNE: NIE ZAPOMINAJ O OKRESOWEJ KONSERWACJI/OCZYSZCZANIU URZĄDZENIA I ZAPEWNIENIU CZUJNIKOWI STABILNEGO, BEZPIECZNEGO MIEJSCA ZASILANIA - USZKODZENIA MECHANICZNE NIE PODLEGAJĄ GWARANCJI**

Hurtownia zabezpieczeń elektronicznych [dobre-systemy.pl](http://dobre-systemy.pl)

e-mail: [biuro@dobre-systemy.pl](mailto:biuro@dobre-systemy.pl)

telefon: 748537665