



Preescolar en acción



PREFESCOLAR EN ACCIÓN



PREESCOLAR EN ACCIÓN



9



10

11

12

13

14

15

16

17

18

19

20

PREESCOLAR EN ACCIÓN



5



6




7



8


PRESCOLAR EN ACCIÓN



1



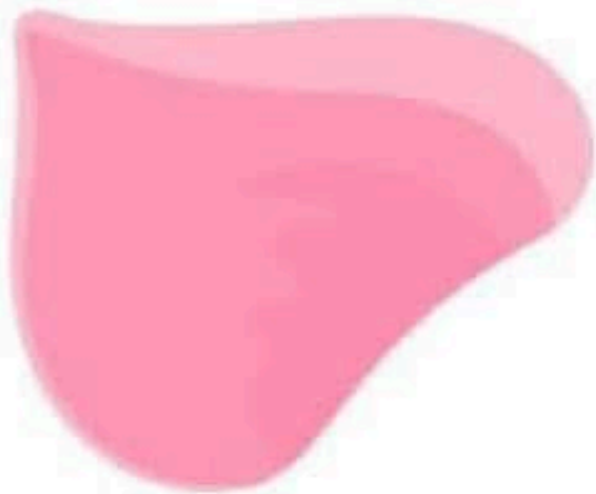
2



3



4



Recórtame

- orejas: pégalas en una diadema
- Trompita pégala en un palito de paleta o con una liga
- Conviértete en Camilón Comilón



PREESCOLAR EN ACCIÓN

En la siguiente actividad los niños contarán de 1 a 10 elementos en compañía del cuento Camilón comelón de la autora Ana María Machado.


¿qué vamos a hacer?



- Escucha y observa el cuento (PUEDES ENCONTRARLO EN Youtube)
- Posteriormente invita al niño o niña a escenificar el cuento solicita a los niños y niñas que coloquen la cantidad de elementos que les nombras, en la canasta, mientras cuentas el cuento.
- Si tu tienes una canasta y servilleta en casa no es necesario imprimirla. (utiliza tu creatividad)



PREESCOLAR EN ACCIÓN



PREESCOLAR EN ACCIÓN



**camilón
comilón**

PREESCOLAR EN ACCIÓN