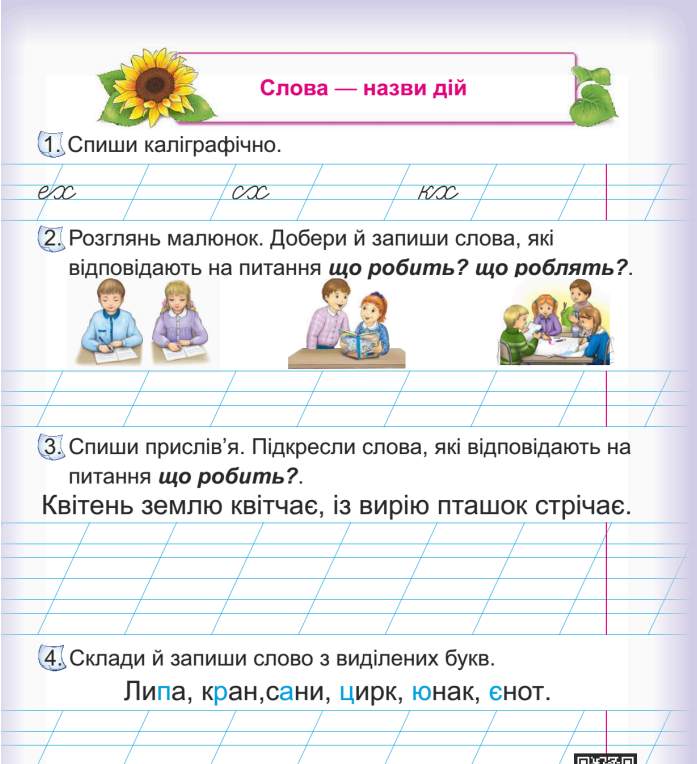


Розклад уроків 1 клас КЗ “Шатівський ліцей” Лозівської міської ради
1-2 класи - два уроки по 30 хвилин або три - по 20 хвилин

день	число	час	тривалість				пер ерв а	назва уроку	ТЕМА УРОКУ	посилання на урок	П.І.П. вчителя
			синх рон	конс ульт ації	кориг уюче навч ання	аси нхр он					
									Увага! Примітка завдання: без зірочки - репродуктивні *навчально пошукові **навчально практичні ***творчі		
понеділок	25.05	08:00	20	15			25 хв	Я досліджую світ	Тема. Як провести літні канікули безпечно? (с) ЧЕКЛІСТ Зайди за посиланням https://youtu.be/yvXRXGy650c?si=IEbLpm41mV2RcBEen Подивись відео урок про правила безпечної поведінки під час літніх канікул. Візьми поради до уваги. Літні канікули – найважливіший період для активного відпочинку й оздоровлення дітей . Щоб канікули пройшли весело, дотримуйся правил Безпечної поведінки https://youtu.be/EBN3OJXJl3I?si=3y9VmizjEhGcJD6n Подивись відео. Візьми поради до уваги.	https://meet.google.com/tfd-gyms-uqv	Самарська Н.М.

		09:00	20	15			25 хв	Іноземна мова (англійська)	<p>Загальнонаціональна хвилина мовчання за загиблими внаслідок збройної агресії РФ проти України: https://youtu.be/yYKHuAEhjBU</p> <p>Тема. Повторення.</p> <p>1. Сьогодні ми з вами повторимо, те що ви вивчили протягом цього року, ви граєтеся, а я бачитиму ваші досягнення:</p> <p>1. Назви літеру і прочитай слово https://wordwall.net/play/27956/274/574</p> <p>2. З'єднай слово з предметом https://wordwall.net/play/12060/235/2963</p> <p>3. Знайди потрібне число https://wordwall.net/play/11066/293/24549</p> <p>Успіхів!! працюють усі ОБОВ'ЯЗКОВО!!!</p>		Дрига А.В.
		10:00	20	15			25 хв	Математика	<p>Тема. Числа 1-20. Дії з числами. (с) Джерела: посібник с. 78 - 79</p> <p>ЧЕКЛІСТ</p> <p>Відкрий посібник с. 78 - 79. Посібник містить пояснення теми уроку та коментарі щодо виконання кожного завдання.</p> <p>- Виконай завдання 1, 2, 3, 4 (с. 78)</p> <p>- Виконай завдання 5, 6, 7, 8 (с. 79)</p> <p>- Пам'ятай про відпочинок. Виконай вправи руханки Лозівської школи онлайн (ЛОЗІВСЬКА ШКОЛА ОНЛАЙН #школапросуперсилілозівськихосвітян Учителька фізичної культури Лозівського ліцею №5 "Лінгва" -</p>	https://meet.google.com/pet-aokf-ubj	Самарська Н.М.


								Олена ПАВЛЕНКО) https://youtu.be/m_PfhfZqXZE?si=oUzawM_eluJHy1I6 ПОВТОРЕННЯ - Переглянь відео. Пригадай склад чисел. Переглянь відео "Склад числа від 2 до 10" за посиланням https://youtu.be/rlperzokzZk?si=vyBAFClapqeDSBKU (ВІДЕОМАТЕРІАЛИ: розвиваючий канал для дітей Milashka Mon). Повтори склад числа 10. Успіхів!		
	11.00	20	15			25 хв	Українська мова. Навчання грамоти	Тема. Слова - назви дій. (с) ЧЕКЛІСТ  1. Спиши каліграфічно. ccc ooo koo 2. Розглянь малюнок. Добери й запиши слова, які відповідають на питання що робить? що роблять? 3. Спиши прислів'я. Підкресли слова, які відповідають на питання що робить? Квітень землю квітчає, із вирію пташок стрічає. 4. Склади й запиши слово з виділених букв. Липа, кран, сани, цирк, юнак, єнот.	https://meet.google.com/nhj-nsec-ugg	Самарська Н.М.

		12.00					<p>Фізична культура</p> <p>Тема. Організаційні вправи. ЗРВ. Підтягування у висі лежачи на низькій перекладині для визначення рівня розвитку сили. (с) ЧЕКЛІСТ</p> <p>Переглянь відео, повтори «Правила безпеки під час занять фізичними вправами в домашніх умовах» (відеоматеріали: канал Фізична культура UA вчитель Рожков Володимир Вікторович) https://youtu.be/b3zKeYIkCEk?si=aVAPJ3Dm55vzvp12 (з 0:15 до 2:23 хв) - Переходимо до виконання вправ:</p> <p>Різновиди ходьби та бігу *:</p> <ul style="list-style-type: none"> • ходьба звичайна (20 с); • ходьба на носках, руки на пояс (20 с); • ходьба звичайна (10 с); • ходьба на п'ятах, руки за голову (20 с); • ходьба звичайна (10 с); • ходьба «як чапля», високо піднімаючи коліна (20—25 с); <p>Різновиди ходьби для корекції та профілактики плоскостопості</p> <p>Зайди за посиланням https://youtu.be/OO-a_qHkSw?si=aPpZUeXOSrgzoW1a .</p> <p>Переглянь відео та виконай вправи в русі для профілактика плоскостопості. При виконанні спина повинна бути прямою</p> <ul style="list-style-type: none"> • Ходьба «змійкою» (2—2,5 хв). Зайди за посиланням 	<p>https://meet.google.com/quf-eatz-agf</p>	Самарська Н.М.
--	--	-------	--	--	--	--	---	--	----------------

								<p>https://youtu.be/lf6xEf6alO8?si=Cwypmyf3IPVA0NpD Переглянь відео "Ходьба змієюю між предметами". Виконай вправу.</p> <p><i>* Між розставлених предметів або по позначках на підлозі. Вихід зі «змійки». Шиккування в шеренгу.</i></p> <ul style="list-style-type: none"> • звичайний біг* (10 с) https://youtu.be/S7MvdSoxu4U?si=-96A1698818KNiua (канал Фізкультура без обмежень з Olena Palko) ; • біг із закиданням гомілок* (10 с); • біг із високим підніманням стегна* (10с) • ходьба звичайна (20—30 с). <p>Комплекс ЗРВ</p> <p>- Перегляньте відео «Комплекс загальнорозвивальних вправ (ЗРВ) за посиланням https://youtu.be/-t8boDMcEH4?si=qG3BcsvbDmAyO4dR</p> <p>- Виконайте вправи за відеозразком.</p> <p>- Спокійна ходьба на місці впродовж 30 с.</p> <p>ПЕРЕГЛЯНЬ ВІДЕО за посиланням https://youtu.be/5DWsatVVnJI?si=W6wmWwKrtx8al2Sh</p> <p>“Підтягування у висі лежачи на низькій перекладин”. Повтори техніку виконання. При можливості, виконай вправу</p>		
вівторок	26.05	08:00		15	20	25	Фізична культура	<p>Тема. Організаційні вправи. ЗРВ. Стрибок у довжину з місця для визначення рівня швидкісносилового розвитку учнів. (с) ЧЕКЛІСТ</p>	https://meet.google.com/xjr-sgbn-gmf	Самарська Н.М.

								<p>Переглянь відео, повтори «Правила безпеки під час занять фізичними вправами в домашніх умовах» (відеоматеріали: канал Фізична культура UA вчитель Рожков Володимир Вікторович) https://youtu.be/b3zKeYIkCEk?si=aVAPJ3Dm55vzvp12 (з 0:15 до 2:23 хв)</p> <p>- Переходимо до виконання вправ:</p> <p>Різновиди ходьби та бігу *:</p> <ul style="list-style-type: none"> • ходьба звичайна (20 с); • ходьба на носках, руки на пояс (20 с); • ходьба звичайна (10 с); • ходьба на п'ятах, руки за голову (20 с); • ходьба звичайна (10 с); • ходьба «як чапля», високо піднімаючи коліна (20—25 с); <p>Різновиди ходьби для корекції та профілактики плоскостопості</p> <p>Зайди за посиланням https://youtu.be/OO- a_qHkSw?si=aPpZUeXOSrgzoW1a .</p> <p>Переглянь відео та виконай вправи в русі для профілактики плоскостопості. При виконанні спина повинна бути прямою</p> <ul style="list-style-type: none"> • Ходьба «змійкою» (2—2,5 хв). Зайди за посиланням https://youtu.be/lf6xEf6alO8?si=Cwypmyf3IPVA0NpD <p>Переглянь відео "Ходьба змійкою між предметами".</p>		
--	--	--	--	--	--	--	--	---	--	--

								<p>Виконай вправу.</p> <p><i>* Між розставлених предметів або по позначках на підлозі. Вихід зі «змійки». Шиккування в шеренгу.</i></p> <ul style="list-style-type: none"> звичайний біг* (10 с) https://youtu.be/S7MvdSoxu4U?si=-96A1698818KNiua (канал Фізкультура без обмежень з Olena Palko) ; біг із закиданням гомілок* (10 с); біг із високим підніманням стегна* (10с) ходьба звичайна (20—30 с). <p>Комплекс ЗРВ</p> <p>- Перегляньте відео «Комплекс загальнорозвивальних вправ (ЗРВ) за посиланням https://youtu.be/-t8boDMcEH4?si=qG3BcsvbDmAyO4dR</p> <p>- Виконайте вправи за відеозразком.</p> <p>- Спокійна ходьба на місці впродовж 30 с.</p> <p>СТРИБОК У ДОВЖИНУ З МІСЦЯ</p> <p>Подивись відео “Стрибок у довжину з місця” за посиланням https://youtu.be/8rMsaZaFW10?si=PTu-uRtRXDzOrlh7</p> <p>Повтори техніку виконання стрибків з місця.</p>		
	09:00	20	15			25	Українська мова. Навчання грамоти	<p>Загальнонаціональна хвилина мовчання за загиблими внаслідок збройної агресії РФ проти України: https://youtu.be/yYKHuAEhjBU</p> <p>Тема. Написання слів з подовженими м'якими</p>	https://meet.google.com/jtx-nswh-fff	Самарська Н.М.

								приголосними. (с) ЧЕКЛІСТ  <p>1. Спиши каліграфічно.</p> <p>2. Прочитай і запиши слова</p> <p>3. Розкодуй і запиши прислів'я. Підкресли слова з подовженими м'якими приголосними. Знання роблять життя прекрасним.</p> <p>4. Склади й запиши слово з виділених букв.</p> <p>Вовк, коза, дуб, торт, вишня.</p>		
	10:00	20	15		25	Математика	Тема. Числа 1-20. Дії з числами. (с) Джерела: посібник с. 80-81 ЧЕКЛІСТ Відкрий посібник с. 80 - 81. Посібник містить пояснення	https://meet.google.com/avs-szkn-xue	Самарська Н.М.	

								<p>теми уроку та коментарі щодо виконання кожного завдання.</p> <p>- Виконай завдання 1, 2, 3 (с. 80)</p> <p>- Виконай завдання 4, 5, 6 (с. 81)</p> <p>-Пам'ятай про відпочинок. Виконай вправи руханки Лозівської школи онлайн (ЛОЗІВСЬКА ШКОЛА ОНЛАЙН #школапросуперсилилозівськихосвітян Учителька фізичної культури Лозівського ліцею №5 "Лінгва" - Олена ПАВЛЕНКО) https://youtu.be/m_PfhfZqXZE?si=oUzawM_eluJHy1I6</p> <p>ПОВТОРЕННЯ</p> <p>- Переглянь відео. Пригадай склад чисел. Переглянь відео "Склад числа від 2 до 10" за посиланням https://youtu.be/rlperzokzZk?si=vyBAFCIapqeDSBKU (ВІДЕОМАТЕРІАЛИ: розвиваючий канал для дітей Milashka Mon). Повтори склад числа 10. Успіхів!</p>		
	11:00	20	15			25	Українська мова. Навчання грамоти	<p>Тема. Літо. (с) ЧЕКЛІСТ</p> <p>-Прочитай вірш. -Як поетеса ніжно називає літо?</p>	https://meet.google.com/zmj-nuw-c-ifc	Самарська Н.М.

Літо



Прочитай вірш.
дзвонять

стигне

віконцем

Літо-літечко

В небі сонечко яскраве,
В травах — коники,
А у лісі кучерявім
Дзвонять дзвоники.
Схожа вродою із сонцем
Кожна квіточка,
Стигне вишня під віконцем —
Літо... Літечко.



Людмила Савчук




Як поетеса ніжно називає літо?



Що де знаходиться? Установи відповідність.




Прочитай слова.


									 <p>Тексти для читання</p> <p>гроші дірка шишка груші зірка мишка миші нірка дошка лижі гірка ложка</p> <p>Кішка</p> <p>Мишко і Жанна гуляли по стежині. Вони побачили кішку. Кішка жалібно нявчала. Їй було холодно. Діти пожаліли кішку. Забрали її додому. Живе кішка у Мишка і Жанни.</p>	
	12.00	20	15				Дизайн і технології	Тема. Підсумковий урок за рік. (с)	https://meet.google.com/bbu-irch-mkx	Самарська Н.М.

середа	27.05	08:00	20	15		25	Я досліджую світ	<p>Тема. Тема. Як провести літні канікули безпечно?</p> <p>ЧЕКЛІСТ</p> <p>Відкрий підручник с. 121. Виконай завдання 1, 2.</p> <p>Відкрий підручник с. 122. Виконай завдання 3. Розглянь комікс і поміркуй, чому варто слухатися дорослих.</p> <p>Виконай завдання 4. Склади правила безпечної поведінки під час літніх канікул.</p> <p>Зайди за посилання https://youtu.be/6FozdoP9Q3Q?si=FKFDfr-Zp5ALKuNQ Подивись відео урок про правила безпечної поведінки під час літніх канікул. Візьми поради до уваги.</p>	https://meet.google.com/zob-hwqr-aoz	Самарська Н.М.
		09:00	20	15		25 хв	Іноземна мова (англійська)	<p>Загальнонаціональна хвилина мовчання за загиблими внаслідок збройної агресії РФ проти України: https://youtu.be/yYKHuAEhjBU</p> <p>Тема. Узагальнююче повторення за рік.</p> <p>1. Сьогодні ми з вами повторимо, те що ви вивчили протягом цього року, ви граєтеся, а я бачитиму ваші досягнення:</p> <p>1. Вкажи частини тіла https://wordwall.net/play/87522/808/895</p> <p>2. Обери картинку, про яку йдеться у реченні https://wordwall.net/play/52194/053/7379</p> <p>3. Пройдіть вікторину https://wordwall.net/play/54921/563/6695</p>		Дрига А. В.

									Успіхів!! працюють усі ОБОВ'ЯЗКОВО!!!		
	10:00	20	15			25	Математика	<p>Тема. Числа 1-100. Дії з числами. (с) Джерела: посібник с. 82 - 83</p> <p>ЧЕКЛІСТ</p> <p>Відкрий посібник с. 82 - 83. Посібник містить пояснення теми уроку та коментарі щодо виконання кожного завдання.</p> <p>- Виконай завдання 1, 2, 3 (с. 82)</p> <p>- Виконай завдання 4, 5, 6, 7 (с. 83)</p> <p>-Пам'ятай про відпочинок. Виконай вправи руханки Лозівської школи онлайн (ЛОЗІВСЬКА ШКОЛА ОНЛАЙН #школапросуперсилілозівськихосвітян Учителька фізичної культури Лозівського ліцею №5 "Лінгва" - Олена ПАВЛЕНКО) https://youtu.be/m_PfhfZqXZE?si=oUzawM_eluJHy1I6</p> <p>ПОВТОРЕННЯ</p> <p>- Переглянь відео. Пригадай склад чисел. Переглянь відео "Склад числа від 2 до 10" за посиланням https://youtu.be/rIperzokzZk?si=vyBAFCIapqeDSBKY (ВІДЕОМАТЕРІАЛИ: розвиваючий канал для дітей Milashka Mon). Повтори склад числа 10. Успіхів</p>	https://meet.google.com/ark-ncvx-ifo	Самарська Н.М.	
	11:00	20	15			25	Українська мова. Навчання грамоти	<p>Тема. Списування з друкованого тексту. (с) ЧЕКЛІСТ</p> <p>1)Прочитай і відгадай загадку. Запиши.</p>	https://meet.google.com/uuf-ftok-qtp	Самарська Н.М.	

								<p>Сам вечірньої години заховався в кущ калини та на дудочку одну грає пісню чарівну.</p>  <p>2) Випиши слова з наголошеним першим складом. Салат, слово, секрет, страус, стежка, середа.</p> <p>3)Склади й запиши з букв поданого слова інші слова за поданим зразком. Смородина — син, ...</p>		
четвер	28.05	08:00	20	15		25	Я досліджую світ	<p>Тема. Підсумковий урок за рік. (с)</p> <p>Джерела: https://svitdovkola.org/1/lessons/w34</p> <p>ЧЕКЛИСТ</p> <p>Зайди за посиланням https://svitdovkola.org/1/lessons/34.1 Виконай завдання розділу “Наші великі та маленькі перемоги”</p> <p>Зайди за посиланням https://youtu.be/yvXRXGy650c?si=IEbLpm41mV2RcBEh</p>	https://meet.google.com/oux-nvyk-ugp	Самарська Н.М.

								<p>Подивись відео урок про правила безпечної поведінки під час літніх канікул. Візьми поради до уваги.</p> <p>Правила безпеки під час літніх канікул 2026</p> <p>https://youtu.be/1JkoevkU0-g?si=JNmiT5hc6zOpoP01</p> <p>https://youtu.be/XWEFv-VakHs?si=CaGM2eLvi8p0DCKn</p>		
	09:00	20	15			25	Українська мова. Навчання грамоти.	<p>Загальнонаціональна хвилина мовчання за загиблими внаслідок збройної агресії РФ проти України: https://youtu.be/yYKHuAEhjBU</p> <p>Тема. Списування з друкованого тексту. (с)</p> <p>ЧЕКЛІСТ</p> <p>1. Прочитай і спиши вірш.</p> <p>Фламінго рожевий давно в зоопарку. Проснеться й чекає рожевого ранку.</p> <p><i>Ганна Чубач</i></p> <p>2. Випиши назви країн.</p> <p>Франція, Київ, Львів, Україна,</p>	https://meet.google.com/pkj-ogca-srx	Самарська Н.М.

									Польща, Одеса.		
		10:00	20	15			25	Мистецтво	<p>Тема. Повторення. Завдання від Лясопки та Барвика. (с)</p> <p>Джерела: підручник С. 127</p> <p>ЧЕКЛІСТ</p> <p>Майстер-клас «Малюємо музику» https://youtu.be/-ZjzhTKw98A?si=Wi0HiJGs23dujW_1</p> <p>Подивись відео. Намалюй малюнок за відеозразком</p>  <p>Зайди за посиланням https://youtu.be/euDgNNWLPvc?si=MI5JqAEXioYc3Y8U</p> <p>Послухай пісню “Всі чекають літа” — весела літня пісня для гарного настрою.</p>	https://meet.google.com/ixa-fjwr-gdd	Самарська Н.М.

		11:00	20	15				Мистецтво	<p>Тема. Підсумковий урок за рік. (с)</p> <p>Останні дзвінки, теплі вечори, друзі, сміх, музика на повну й відчуття свободи, яке неможливо зупинити.</p> <p>«Літо на порозі» — це пісня про той момент, коли серце вже живе канікулами, пригодами та найкращими спогадами. 🌴 ✨</p> <p>СЛУХАННЯ ПІСНІ</p> <p>“Літо на порозі”</p> <p>https://youtu.be/gl9gNWvOmpo?si=HokQ8oiPWM6Rd5HW</p> <p>ВИКОНАННЯ ПІСНІ</p> <p>ШКОЛА ВЕСЕЛА СІМ'Я Музика Олега Антоняка - Слова Алли Орел за посиланням https://youtu.be/E7QLRVgYz4s?si=FmyIJ54RH0S5yq9H</p> <p>Безпечні літні канікули . Інструктаж з техніки безпеки напередодні літніх канікул https://youtu.be/5cmYPkRdcwo?si=nR8KpjZQAI4sknaD</p>	https://meet.google.com/szt-ipaj-gft	Самарська Н.М.	
п'ятниця (Заняття на природі)	29.05	08:00	20	15			25	Українська мова. Навчання грамоти	Перевір себе! Виконай завдання вікторини " Супергерої літа " за посиланням		Самарська Н.М.	

								https://youtu.be/S9fSEawpVFU?si=l4inl4Bi_aR_w3wo		
	09:00	20	15			25	<p>СВЯТО ОСТАНЬО ГО ДЗВОНІКА</p> <p>Математи ка</p>	<p>Загальнонаціональна хвилина мовчання за загиблими внаслідок збройної агресії РФ проти України: https://youtu.be/yYKHuAEhjBU</p> <p>ОГОЛОШЕННЯ 29 травня о 9.15 онлайн Свято останнього дзвоника та загальношкільні батьківські збори</p>	https://meet.google.com/stw-viox-qfc	Самарська Н.М.
	10:00	20	15			25	Українська мова. Навчання грамоти			Самарська Н.М.

		11:00	20	15			Фізична культура			Самарська Н.М.
--	--	-------	----	----	--	--	------------------	--	--	----------------

