

MATERIAIS 1º SEMESTRE (3º período)

2ª INTEGRAL - 2026

Observar se há materiais adquiridos em anos anteriores que podem ser reutilizados e evitar compra dupla de alguns itens.

DISCIPLINA: DIAGNÓSTICO BUCAL I

DIAGNÓSTICO CLÍNICO

01 caixa para esterilização com tampa perfurada.
01 pinça clínica.
01 sonda exploradora.
01 espelho plano n.º 5 com cabo.
01 sonda periodontal.
01 óculos de proteção (lateral).
01 aparelho para aferir pressão
01 Endolce ou Endo Frost


DIAGNÓSTICO RADIOGRÁFICO

01 caixa de películas periapicais Kodak (filme E) – por dupla – aguardar informações que serão fornecidas no primeiro dia de aula da disciplina
06 conjunto de posicionadores radiográficos tipo Han-Shin
06 colgaduras individuais para processamento radiográfico
03 Películas SIZE Nº02 para Raio-x (Digitalizador (scanner) de placa de fósforo Eagle-OS) (POR TURMA PRÁTICA). Aguardar início das aulas para professor explicar.
Epis obrigatórios - Máscara e Gorro Descartável- (a quantidade é referente a rotina de uso diário), sendo o aluno responsável pela reposição, pijama cirúrgico na cor da turma ou roupa branca, jaleco padrão odontologia Unipar e sapatos brancos impermeáveis

DISCIPLINA: OCLUSÃO (anato e escultura)

01	Jogo de lápis colorido para pintura em macromodelo (Amarelo, azul, preto, vermelho, verde, marrom)
01	Lapiseira com grafite 0,5mm
01	Gral de borracha
01	Espátula para Gesso
01	Articulador Semi Ajustável com Arco Facial
01	Lamparina a álcool
01	Espátula Lecron
01	Canivete
01	Caixa de cera 7
01	Caixa de cera utilidade
01	Caixa Godiva em bastão (kerr)
01	Bloco de Carbono fino para ajuste oclusal (Accufilm)
01	Pinça Muller (para carbono)
01	Pacote de gesso pedra tipo III
01	Jogo de moldeiras "Vernes" Inox S1, S2, S3, I1, I2, I3.
01	Micro-motor com peça reta e contra ângulo
01	Alta rotação
01	Broca Tungstênio – Maxi Cut (Edenta)
01	Pinça clínica
01	Placa de vidro
01	Espátula 24
04	Silicona de condensação leve e pesada + catalisador
Epis obrigatórios - Máscara e Gorro Descartável- (a quantidade é referente a rotina de uso diário), sendo o aluno responsável pela reposição, pijama cirúrgico na cor da turma ou roupa branca, jaleco padrão odontologia Unipar e sapatos brancos impermeáveis.	

**DISCIPLINA: PRÉ-CLÍNICA- DENTÍSTICA I e II (3º e 4º período)
1º e 2º semestre**

<p>CÓD. 4801.9208</p>	<p>KIT DE BROCAS- DENTÍSTICA UNIPAR UMUARAMA- KG SORENSEN Código 4801.9208 Ref. 9208</p> <p>Nesse kit vem 2 broqueiros (1 para preparo cavitário e o outro para acabamento e polimento de resina composta).</p>	 <p>(Imagem ilustrativa das BROCAS E PONTAS de preparo cavitário)</p>
----------------------------------	--	---


Esse Kit pode ser adquirido com a Dental Odontosul (Vendedor: Fábio). O representante irá conversar com a turma.
*Não está disponível nos sites de compra online, pois é um kit específico para a Unipar de Umuarama.

Para o aluno que não quiser adquirir o kit pode ser comprado as pontas e brocas separadas bem como o broqueiro. Nesse caso, o broqueiro indicado para todas as pontas e brocas é o **Broqueiro Alumínio 60 Furos Misto**.

Segue abaixo as especificações das brocas e pontas:

- Linha FG (alta rotação) 1012, 1014, 1016, 3203, 245, 329, 330, 1190, 2131, 2137, 2200, 3118, 3131, 3168, 3195, 1047, 1090, 1111, 1141, 1150
- Linha CA (baixa rotação) 2, 4, 6, 8
- Linha Acabamento Grana Ultra fina (Hastes FG) 1112FF, 3118FF, 3168FF, 1190FF, 3195FF, 2135FF, 1093FF
- Linha Acabamento Grana Fina (Hastes FG) 1112F, 3118F, 3168F, 1190F, 3195F, 2135F, 1093F

1 caixa plástica organizadora (com divisórias)- Caixa grande (Altura: 4cm., Largura: 12cm., Comprimento: 21cm /11 divisões)










(Imagem ilustrativa das PONTAS de acabamento e polimento de resina composta)











(Imagem ilustrativa do broqueiro de 60 furos para quem não adquirir o kit e comprar as brocas separadas)































(Imagem ilustrativa)

	1 caixa de lençol de borracha, espessura média e cores (Azul, verde, rosa, amarelo)- Não comprar preto. (Opção de Marca: DENTAL DAM, MADEITEX, Angelus)	 <p>(Imagem ilustrativa)</p>
	-Uma (1) pinça porta grampo tipo Palmer, angulada Cód.153-2 (Opção de marca: GOLGRAN/Millenium, Duflex)	 <p>(Imagem ilustrativa)</p>
	-Um (1) alicate perfurador de borracha com mesa de 05 furos Cód. 54-1 (Opção de marca: GOLGRAN/Millenium, Duflex)	 <p>(Imagem ilustrativa)</p>
	-Um (1) arco de Young Cód.58-1(<u>metálico</u>) (Opção de marca: GOLGRAN/Millenium, Duflex)	 <p>(Imagem ilustrativa)</p>
	<p>Afastador Labial Arcflex - FGM</p> <p>(para procedimento de Clareamento dental)</p>	 <p>(Imagem ilustrativa)</p>
	- Grampo para isolamento número : 200 Cód. 84-9 (Opção de marca: GOLGRAN/Millenium, Duflex)	 <p>(Imagem ilustrativa)</p>
	- Grampo para isolamento número : 202 – Cód. 84-11 (Opção de marca: GOLGRAN/Millenium, Duflex)	 <p>(Imagem ilustrativa)</p>

	- Grampo para isolamento número : 206 Cód. 84-15 (Opção de marca: GOLGRAN/Millenium, Duflex)	 (Imagem ilustrativa)
	- Grampo para isolamento número : 208 Cód. 84-17 (Opção de marca: GOLGRAN/Millenium, Duflex)	 (Imagem ilustrativa)
	- Grampo para isolamento número : 212 Cód. 84-21 (Opção de marca: GOLGRAN/Millenium, Duflex)	 (Imagem ilustrativa)
	- Grampo para isolamento número : W8A Cód. 84-41 (Opção de marca: GOLGRAN/Millenium, Duflex)	 (Imagem ilustrativa)
	- 1 Grampo para isolamento número: 14A (Opção de marca: GOLGRAN/Millenium, Duflex)	 (Imagem ilustrativa)
	- 1 Grampo 26 (Opção de marca: GOLGRAN/Millenium, Duflex)	 (Imagem ilustrativa)
	1 Grampo para isolamento número: 210 (Opção de marca: GOLGRAN/Millenium, Duflex)	 (Imagem ilustrativa)




	2 Grampos B4 (estético) (Opção de marca: GOLGRAN/Millenium, Duflex)	 (Imagem ilustrativa)
	1 Grampo 00 (Opção de marca: GOLGRAN/Millenium, Duflex)	 (Imagem ilustrativa)
	-Uma (1) embalagem de rolo de fio dental (100 metros): ENCERADO	 (Imagem ilustrativa)
	- 1 carpule (Opção de marca: GOLGRAN/Millenium, Duflex)	 (Imagem ilustrativa)
	-Uma lamparina álcool –Cód. 110-1 (Material já pedido na disciplina de Materiais Odontológicos do ano passado)	 (Imagem ilustrativa)





	- 1 Barreira Gengival Polimerizável (Marca indicada: TOP DAN)	 <p>(Imagem ilustrativa)</p>
	- Tesoura para ouro de ponta reta Cód.145-52- (Opção de marca: GOLGRAN/Millenium, Duflex)	 <p>(Imagem ilustrativa)</p>
	-Tesoura Íris – Cód. 145-29 (Opção de marca: GOLGRAN/Millenium, Duflex)	 <p>(Imagem ilustrativa)</p>
	Condensador duplos da WARD número 2 - Marca: GOLGRAN- Cód. 64-2 (Opção de marca: GOLGRAN/Millenium, Duflex)	 <p>(Imagem ilustrativa)</p>
	(Material já pedido na disciplina de Materiais Odontológicos do ano passado)	
	-Um (1) mini porta hidróxido de cálcio p.a (Opção de marca: GOLGRAN/Millenium, Duflex)	 <p>(Imagem ilustrativa)</p>
	-Um porta matriz <u>TOFFLEMIRE</u> (GOLGRAN)- Cód.141-3 (Opção de marca: GOLGRAN/Millenium, Duflex)	 <p>(Imagem ilustrativa)</p>





	<p>-Uma (1) placa de vidro grossa (GOLGRAN) (Opção de marca: GOLGRAN/Millenium, Duflex)</p> <p>(Material já pedido na disciplina de Materiais Odontológicos do ano passado)</p>	 <p>(Imagem ilustrativa)</p>																					
	<p>-Espátulas número 24 Cód.95-3 (GOLGRAN) (Opção de marca: GOLGRAN/Millenium, Duflex)</p> <p>(Material já pedido na disciplina de Materiais Odontológicos do ano passado)</p>	 <p>(Imagem ilustrativa)</p>																					
	<p>-Espátulas número 36 Cód.95-4 (GOLGRAN) (Opção de marca: GOLGRAN/Millenium, Duflex)</p> <p>(Material já pedido na disciplina de Materiais Odontológicos do ano passado)</p>	 <p>(Imagem ilustrativa)</p>																					
	<p>1 Fita Veda Rosca (Comprar em supermercado)</p>	 <p>(Imagem ilustrativa)</p>																					
	<p>- Kit para Restauração em Resina Composta (Dentes anteriores e posteriores) – MILLENNIUM – UNIPAR – UMUARAMA – PR.</p> <p>Espátulas 9091, 3056, 3044, 3092, 3079, Extrator RGG1/2</p>	<p>KIT RESTAURAÇÃO DE RESINA COMPOSTA – UNIPAR UMUARAMA-MILLENNIUM</p> <table border="1"> <thead> <tr> <th>CÓD</th> <th>PRODUTO</th> <th>IMAGEM</th> </tr> </thead> <tbody> <tr> <td>61-112</td> <td>ESPÁTULA 9091</td> <td></td> </tr> <tr> <td>96-105</td> <td>ESPÁTULA 3056</td> <td></td> </tr> <tr> <td>96-75</td> <td>ESPÁTULA 3044</td> <td></td> </tr> <tr> <td>61-87</td> <td>ESPÁTULA 3092</td> <td></td> </tr> <tr> <td>96-38</td> <td>ESPÁTULA 3079</td> <td></td> </tr> <tr> <td>218-3</td> <td>EXTRATOR RGG 1/2</td> <td></td> </tr> </tbody> </table> <p>(Imagem ilustrativa)</p>	CÓD	PRODUTO	IMAGEM	61-112	ESPÁTULA 9091		96-105	ESPÁTULA 3056		96-75	ESPÁTULA 3044		61-87	ESPÁTULA 3092		96-38	ESPÁTULA 3079		218-3	EXTRATOR RGG 1/2	
CÓD	PRODUTO	IMAGEM																					
61-112	ESPÁTULA 9091																						
96-105	ESPÁTULA 3056																						
96-75	ESPÁTULA 3044																						
61-87	ESPÁTULA 3092																						
96-38	ESPÁTULA 3079																						
218-3	EXTRATOR RGG 1/2																						





	<p>- 1 caixa metálica aço inox 20x10x5cm para guardar todos os instrumentais da disciplina de Dentística.</p>	 <p>(Imagem ilustrativa)</p>
	<p>1 Seringa Sistema Centrix e o Kit de pontas para inserção de Cimento de Ionômero de Vidro (Marca: Centrix)</p> <p>(Material já pedido na disciplina de Materiais Odontológicos do ano passado)</p>	
	<p>Recortador de margem gengival duplo: Millennium de cabo oco (8mm) 28 Vai achar como Cortante de Black duplo. Cód. 67-76 MILLENNIUM</p> <p>(Opção de marca: GOLGRAN/Millanium, Duflex)</p>	 <p>(Imagem ilustrativa)</p>
	<p>Recortador de margem gengival duplo: Millennium de cabo oco (8mm) 29 Vai achar como Cortante de Black duplo. Cód. 67-77 MILLENNIUM</p> <p>(Opção de marca: GOLGRAN/Millanium, Duflex)</p>	 <p>(Imagem ilustrativa)</p>
	<p>- Enxada: Millennium cabo oco (8mm) - 8/9 Vai achar como Cortante de Black duplo. Cód. 67-39 MILLENNIUM</p> <p>(Opção de marca: GOLGRAN/Millanium, Duflex)</p>	 <p>(Imagem ilustrativa)</p>
	<p>- Machado: Millennium cabo oco (8mm) - 14/15</p>	




	Vai achar como Cortante de Black duplo. Cód. 67-42 MILLENNIUM (Opção de marca: GOLGRAN/Millenium, Duflex)	(Imagem ilustrativa)
	-Pincel para restauração em Resina Composta Comprar em papelaria	Podem comprar 1 Kota nº4A e 1 Kota nº 4B OU 1 Kota nº4A e 1 Tigre Ref.141 OU 1 Kota nº4A e 1 Condor Ref. 441
	- um Kit de Unimatrix/R (TDV)	  <p>(Imagem ilustrativa)</p>




	<p>- 1 escova Robinson cônica para contra-ângulo</p> <p>-1 taça de borracha para profilaxia para contra-ângulo (cor branca)</p>	 <p>(Imagem ilustrativa)</p>
	<p>-Um (1) conjunto de pontas de borrachas abrasivas para polimento de amálgama, em forma de cone ou chama e taça (marrom, verde e azul)</p> <p>(Material já pedido na disciplina de Materiais Odontológicos do ano passado)</p>	 <p>(Imagem ilustrativa)</p>
	<p>- Um (1) conjunto de pontas de borrachas abrasivas para polimento e acabamento de resina composta, em forma de chama e taça</p> <p>(Marcas: Astropol – Ivoclar Vivadent ou Jiffy – Ultradent, ou Viking (KG))</p>	 <p>(Imagem ilustrativa)</p>





	<p>Brocas multilaminadas : 12 lâminas ou 16 lâminas para acabamento e polimento de amálgama.</p> <p>(Material já pedido na disciplina de Materiais Odontológicos do ano passado)</p>	 <p>(Imagem ilustrativa)</p>
	<p>-Um (1 de cada) Escavador Longo 11-12 Millennium CG Cód.70-80</p> <p>(Opção de marca: GOLGRAN/Millennium, Duflex)</p>	 <p>(Imagem ilustrativa)</p>
	<p>-Um (1 de cada) Escavador Longo 17-18 Millennium CG Cód-70-81</p> <p>(Opção de marca: GOLGRAN/Millennium, Duflex)</p>	 <p>(Imagem ilustrativa)</p>
	<p>-Um (1 de cada) Escavador Longo 35-36 Millennium CG Cod.70-82</p> <p>(Opção de marca: GOLGRAN/Millennium, Duflex)</p>	 <p>(Imagem ilustrativa)</p>
	<p>1 kit acadêmico (caneta de alta-rotação, baixa rotação, peça reta e contra-ângulo) Sugestão de marcas- DABI-ATLANTE, NSK ou similar)</p>	<p>(Material já pedido na disciplina de Materiais Odontológicos do ano passado)</p>




	-Um (1) micro-motor com contra-ângulo	(Material já pedido na disciplina de Materiais Odontológicos do ano passado)
	-Um (1) sonda exploradora número 05 -Cód.142-3 -GOLGRAN (Opção de marca: GOLGRAN/Millenium, Duflex)	 (Material já pedido na disciplina de Materiais Odontológicos do ano passado)
	-Um (1) espelho plano número 05, com cabo (Opção de marca: GOLGRAN/Millenium, Duflex)	 (Material já pedido na disciplina de Materiais Odontológicos do ano passado)
	-Uma (1) pinça clínicas Cód.162-3-GOLGRAN (Opção de marca: GOLGRAN/Millenium, Duflex)	 (Material já pedido na disciplina de Materiais Odontológicos do ano passado)
	-Dois (2) potes DAPPEN Cód.149-12-GOLGRAN	

		(Material já pedido na disciplina de Materiais Odontológicos do ano passado)
	<p>-Um (1) alicate de ponta chata número 121 Cód. 52-29 MILLENNIUM</p> <p>(Opção de marca: GOLGRAN/Millenium, Duflex)</p>	 <p>(Imagem ilustrativa)</p>
	<p>-Um (1) alicate número 141 Cód. 52-16 MILLENNIUM</p> <p>(Opção de marca: GOLGRAN/Millenium, Duflex)</p>	 <p>(Imagem ilustrativa)</p>
	<p>Calcador duplo 3093 de cimento de hidróxido de cálcio (Millenium)- Cód. 61-88</p> <p>(Opção de marca: GOLGRAN/Millenium, Duflex)</p>	 <p>(Imagem ilustrativa)</p>
	<p>- Espátula de Inserção n. 1 Cód.96-10(Golgran ou Duflex)</p> <p>(Opção de marca: GOLGRAN/Millenium, Duflex)</p> <p>(Material já pedido na disciplina de Materiais Odontológicos do ano passado)</p>	 <p>(Imagem ilustrativa)</p>

	- Pinça Muller para carbono Cód.167-1(Golgran ou Duflex)	 (Imagem ilustrativa)
	- FOTO 3X4 para colocar na ficha do aluno	
	- 1 espátula plástica específica para cimento de ionômero de vidro (Marca-Ionomix) (Material já pedido na disciplina de Materiais Odontológicos do ano passado)	
	1 caneta ponta porosa (de retroprojeto: PONTA MÉDIA/ Marca- Pilot) Comprar em papelaria	
	1 manequim com dentes hígidos + 1 kit de dente hígido Manequim e Kit de dentes comprados no 1º ano.	
	1 plástico transparente para bancada (esse plástico será utilizado nas aulas práticas de laboratório para colocar os materiais em cima) Tamanho 50x50 (espessura média=0,13mm) (Material já pedido na disciplina de Materiais Odontológicos do ano passado)	

	<p>- tira de matriz METÁLICA 0,7 (2 rolos)</p>	 <p>(Imagem ilustrativa)</p>
	<p>-1 pacote de cada - tira de lixa metálica (LARGURA 4mm e 6mm)- Acabamento e polimento de amálgama</p>	<p>1 pacote de 4mm e 1 pacote de 6mm</p>  <p>(Imagem ilustrativa)</p>
	<p>-1 pacote de cunhas de madeira colorida de tamanhos sortidos – Sugestão de marca=TDV</p>	 <p>(Imagem ilustrativa)</p>

	<p>-1 pacote de tira de poliéster para restauração em resina composta</p>	 <p>(Imagem ilustrativa)</p>
	<p>-1 envelope de carbono articular (Contacto film)- Sugestão de marca=Angelus</p>	 <p>(Imagem ilustrativa)</p>
	<p>-1 kit de disco de lixa Diamond Pro (FGM), ou PER-SNAP (SHOFU) ou POP-ON (3/ESPE)</p>	 <p>(Imagem ilustrativa)</p>
	<p>1 Kit de Feltro para polimento de amálgama (Sugestões de marca: Diamond- FGM ou Diamond Flex- FGM ou Feltro Polimax - TDV) (Material já pedido na disciplina de Materiais Odontológicos do ano passado)</p>	 <p>(Imagem ilustrativa)</p>

	1 pasta diamantada Diamond Excel - FGM	 <p>(Imagem ilustrativa)</p>
	-1 caixa de lixa de acabamento e polimento de Resina Composta – 3M ou (Strips da KG).	 <p>(Imagem ilustrativa)</p>
	1 pedra pomes (frasco pequeno) (Material já pedido em outras disciplinas)	 <p>(Imagem ilustrativa)</p>
	<p>-1 kit de dentes em gesso hígidos (molar, pré-molar, incisivo lateral) – para preparo cavitário</p> <p>- 1 Kit de dentes em gesso com cavidade para estudo dos ângulos e nomenclatura Molar- Classe I (OV) e Classe II- MOD</p>	<p>Esse Kit será adquirido no 1º bimestre no valor de XXX reais.</p> <p>*O professor responsável vai conversar com a turma no começo do ano sobre a aquisição desses kits.</p>
	Epis obrigatórios - Máscara e Gorro Descartável- (a quantidade é referente a rotina de uso diário), sendo o aluno responsável pela reposição, pijama cirúrgico na cor da turma ou roupa branca, jaleco padrão odontologia Unipar e sapato ou tênis branco impermeáveis.	

Ácido fosfórico 36% ou 37%

01 anestésico tópico









Quanto ao ácido
fosfórico- Marca: DFL ou
BM4 ou Dentsply ou FGM
ou Ultradent- Não comprar
da marca Biodinâmica e
Villevie.








(Imagem ilustrativa)








MATERIAL DE CONSUMO COLETIVO	<p style="text-align: center;">MATERIAL DE CONSUMO COLETIVO</p> <p>Esse material vai ser comprado pela representante da turma após o início das aulas, pois será dividido o valor total pelo número de alunos. Procurar o professor da disciplina assim que começar as aulas para que ele passe a quantidade necessária dos materiais.</p> <p>Opções de resinas para usar no laboratório:</p> <p><u>Opção 1:</u> Resina Filtek™ Z250 XT - SOLVENTUM</p> <p>Cores: A1, A2, A3 (DENTINA): 3 bisnagas de cada cor.</p> <p style="padding-left: 40px;">A1, A2, A3 (ESMALTE): 2 bisnagas de cada cor.</p> <p>Resina Vittra APS (FGM) Cor: Trans-N - 2 bisnagas.</p> <p><u>Opção 2:</u> Resina Vittra APS (FGM) Cores: A1, A2, A3 (DENTINA): 3 bisnagas de cada cor.</p> <p style="padding-left: 40px;">A1, A2, A3 (ESMALTE): 2 bisnagas de cada cor.</p> <p>Trans-N - 2 bisnagas.</p>	<p style="text-align: center;">CONFIRMAR COM A PROFESSORA RESPONSÁVEL PELA DISCIPLINA A QUANTIDADE DE RESINA POR TURMA PRÁTICA</p>
---	---	--

MATERIAL DE CONSUMO COLETIVO	<p>Adesivo (Scotchbond Multi Purpose -3M/ESPE) Primer (Scotchbond Multi Purpose -3M/ESPE) 1 unidade por turma prática</p>	 <p>(Imagem ilustrativa)</p>
MATERIAL DE CONSUMO COLETIVO	<p>Adesivo Adper Single Bond 2 (3M/ESPE) 1 unidade por turma prática</p>	 <p>(Imagem ilustrativa)</p>
MATERIAL DE CONSUMO COLETIVO	<p>Adesivo Single Bond Universal (3M/ESPE) 1 unidade por turma prática</p>	 <p>(Imagem ilustrativa)</p>
MATERIAL DE CONSUMO COLETIVO	<p>Adesivo Clearfil SE BOND 2 – Kuraray (Autocondicionante) 1 unidade por turma prática</p>	 <p>(Imagem ilustrativa)</p>
MATERIAL DE CONSUMO COLETIVO	<p>Silicona de condensação laboratorial (Sugestão de marca- ZETALABOR/pote grande) + 1 catalisador Indurent gel 1 unidade por turma prática</p>	 <p>(Imagem ilustrativa)</p>

	<p>Retrator Gengival Retractor (Tamanho 00) - Maquira</p> <p>2 unidades por turma prática</p>	 <p>(Imagem ilustrativa)</p>
--	---	---

DISCIPLINA: PRÉ-CLÍNICA MULTIDISCIPLINAR I (PERIODONTIA)

DESCRIÇÃO DO INSTRUMENTAL	QUANT.	IMAGEM
1. Sonda milimetrada PCP 15 (preferencialmente da marca Hu-friedy)	1	
2. Espelho clínico n.5 com cabo		
3. Pinça clínica		
4. Sonda exploradora nº 5	1	
5. Caixa de aço inox	1	
6. Pedra para afiar instrumentos nº 177 ou 186 (marca JON-tijolo - cor laranja)	1	

7. Foice Goldman Fox nº 1	1	
8. Cureta Mc Call nº 13/14	1	
9. Cureta Mc Call nº 17/18	1	
10. Cureta Gracey nº 5/6	1	
11. Cureta Gracey nº 7/8	1	
12. Cureta Gracey nº 11/12	1	 (2)
13. Cureta Gracey nº 13/14	1	
14. 01- Escova de limpeza de canais de 10mm (para sugador de metal)	01	
Epis obrigatórios - Máscara e Gorro Descartável- (a quantidade é referente a rotina de uso diário), sendo o aluno responsável pela reposição, pijama cirúrgico na cor da turma ou roupa branca, jaleco padrão odontologia Unipar e sapatos brancos impermeáveis.		

OBS: Marcas recomendadas para os raspadores (Curetas): Trinity →, Milenium, ou Duflex→.

*A Empresa Millenium fez um Kit Periodontia Unipar Umuarama, para os alunos do segundo ano, que optarem em comprar os instrumentais da marca.

Apenas a sonda Periodontal Milimetrada sugerimos que seja da Marca HU-friedy (Sonda milimetrada Norte Carolina de 15 milímetros)

DISCIPLINA: CARIOLOGIA, BIOSSEGURANÇA E ERGONOMIA

- MATERIAIS PARA CONSUMO INDIVIDUAL -

01	Micromotor com contra-ângulo
02	Jogos para exame clínico
06	Escovas de Robinson (cônica – Vickings)
06	Taças de borracha
01	Pote de Pedra-pomes*
01	Pote dapien de vidro*
02	Pote dapien de plástico*
02	Escovas de dente
04	Moldeiras (adulto) descartáveis para aplicação de gel fluoretado (cera com espuma)
01	Tubo de dentifrício* (creme dental)
01	Espelho de mão
01	Rolo de fio dental (100m) *
10	Unidades de Pastilhas Evidenciadoras de placa bacteriana

- MATERIAL PARA CONSUMO COLETIVO -

01	Gel de Fluoreto de Sódio neutro
01	Gel de Fluoreto de Sódio acidulado

Epis obrigatórios - Máscara, Óculos de Proteção, Gorro Descartável- (a quantidade é referente a rotina de uso diário), sendo o aluno responsável pela reposição, pijama cirúrgico na cor da turma ou roupa branca, jaleco padrão odontologia Unipar e sapatos brancos impermeáveis.



***LISTA DE INSTRUMENTAIS ODONTOLÓGICOS
UTILIZADOS NO CURSO DE ODONTOLOGIA
UNIPAR - CAMPUS UMUARAMA.***

