

# ACTIVIDADES 4 AÑOS CUARENTENA

## LUNES 16 DE MARZO

- Grabación de un video por parte de las tutoras y cotutoras explicándoles la situación actual.

- <https://www.copmadrid.org/web/publicaciones/rosa-contra-el-virus-cuento-para-explicar-a-los-ninos-y-ninas-el-coronavirus-y-otros-posibles-virus>

Cuento para que los padres puedan leer con sus hijos, donde se explica el coronavirus para los niños.

-Hacer un dibujo de un arcoíris y colgar en la ventana y que se puedan ver los dibujos de otros niños y así se sientan acompañados.

- Escribir una lista con ellos de cosas que les gustan y pueden hacer ( jugar, pintar, disfrazarse, cocinar...)

-Los titiriteros de Binéfar: A partir del lunes a las 10 de la mañana... un cuento o una canción en directo.

<https://www.facebook.com/109429732415035/posts/3125113257513319/>

Esta actividad la pueden hacer todos los días.

## MARTES 17 DE MARZO

- Escuchar y cantar varias canciones por la mañana como rutina diaria.

Dos en inglés de buenos días y para trabajar las emociones y otra en castellano para trabajar los días de la semana.

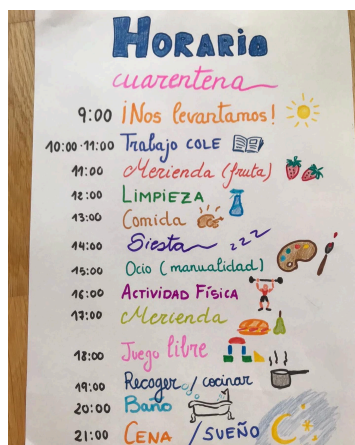
Hacer un calendario o utilizar un que tengáis en casa para tachar el día de la la semana anterior y rodear el que toque.

<https://www.youtube.com/watch?v=1Ziku4FLka4>


<https://www.youtube.com/watch?v=l4WNRvVjiTw>

<https://www.youtube.com/watch?v=v7mm8MC1MgY>

-Para aquello que lo necesiten, hacer un horario para que organizar las tareas desde casa. Dejamos un horario de ejemplo:



-Phonic K: escuchar la canción de la K y crear un Memory para jugar con ese phonic. ( el memory lo tienen que construir en 2 días). Les dejamos las instrucciones para hacerlo.



## **MIÉRCOLES 17 DE MARZO**

### **ACTIVIDAD 1**

**Acabar el memory del phonics k y jugar con la familia.**

### **ACTIVIDAD 2**

**Ahora toca moverse un poco, os ponemos unos enlaces para que hagáis zumba con vuestros hijos/as.**

<https://www.youtube.com/watch?v=FP0wgVhUC9w>

<https://www.youtube.com/watch?v=ymigWt5TOV8>


### **ACTIVIDAD 3**

**Ya sabéis que estamos trabajando el cuento de La Cebra Camila, así que ahí va el video del cuento para que lo veáis. Después de verlo que hagan un dibujo de la cebra Camila y del personaje que más les gusta.**

<https://www.youtube.com/watch?v=IXW5ej2EdXA>

### **ACTIVIDAD 4 BINGO DE LOS NÚMEROS DEL 0 AL 10**

**Tenéis que preparar los cartones con vuestros hijos/as, tantos como queráis. También tenéis que preparar papelitos con los números del 0 al 10. Ya está todo preparado para jugar. Os pongo un ejemplo.**



## JUEVES 19 DE MARZO

### ACTIVIDAD 1

- VAMOS A REPASAR LA LETRA U , EL REY DEL PAÍS DE LAS LETRAS. EN ESTE ENLACE TENÉIS EL CUENTO. [https://www.youtube.com/watch?v=9KJMbH\\_nOaM](https://www.youtube.com/watch?v=9KJMbH_nOaM)
- CANCIÓN <https://www.youtube.com/watch?v=nHaHMHn7Cal>
- AHORA OS TOCA A VOSOTROS, JUGAMOS CON LA FAMILIA A DECIR PALABRAS QUE EMPIECEN POR LA U.
- DESPUÉS CON LA AYUDA DE VUESTRA FAMILIA TENÉIS QUE ESCRIBIR MÍNIMO 3 PALABRAS QUE EMPIECEN POR LA U Y HACER EL DIBUJO.

### ACTIVIDAD 2 INGLÉS

Son dos paginas para jugar online para repasar los animales

<https://www.anglomaniacy.pl/domesticAnimalsTopic.htm>

<https://www.anglomaniacy.pl/wildAnimalsTopic.htm>

# **VIERNES 20 DE MARZO**

## **ACTIVIDAD 1** Receta libre

Os dejamos aquí una idea de receta del bizcocho cebra, ya que estamos trabajando la cebra Camila nos viene bien. Pero que cada uno haga la receta que quiera. Animaos a subir las fotos para que las podamos compartir con vuestros amigos/as.

<http://www.annarecetasfaciles.com/2019/09/bizcocho-cebra-paso-a-paso-mira-que-corte-mas-increible.html>

## **ACTIVIDAD 2** Canciones en inglés

En estos enlaces tenéis más canciones de inglés.

<https://www.youtube.com/watch?v=eBVqcTEC3zQ>

<https://www.youtube.com/watch?v=tfteCPMkKJE>

<https://www.youtube.com/watch?v=yWirdnSDsV4>

[https://www.youtube.com/results?sp=mAEB&search\\_query=head+shoulders+knees+and+toes+super+simple+songs](https://www.youtube.com/results?sp=mAEB&search_query=head+shoulders+knees+and+toes+super+simple+songs)

<https://www.youtube.com/watch?v=SFE0mMWbA-Y>

## **ACTIVIDAD 3**

- VAMOS A REPASAR LA LETRA A , LA REINA DEL PAÍS DE LAS LETRAS. EN ESTE ENLACE TENÉIS EL CUENTO DE LA LETRA A <https://www.youtube.com/watch?v=lqEo0moRxLk> CANCIÓN DE LA LETRA A <https://www.youtube.com/watch?v=ap5SR5Om43I>
- AHORA OS TOCA A VOSOTROS, JUGAMOS CON LA FAMILIA A DECIR PALABRAS QUE EMPIECEN POR LA A.
- DESPUÉS CON LA AYUDA DE VUESTRA FAMILIA TENÉIS QUE ESCRIBIR MÍNIMO 3 PALABRAS QUE EMPIECEN POR LA A Y HACER EL DIBUJO.



# LUNES 23 DE MARZO

## ACTIVIDAD 1

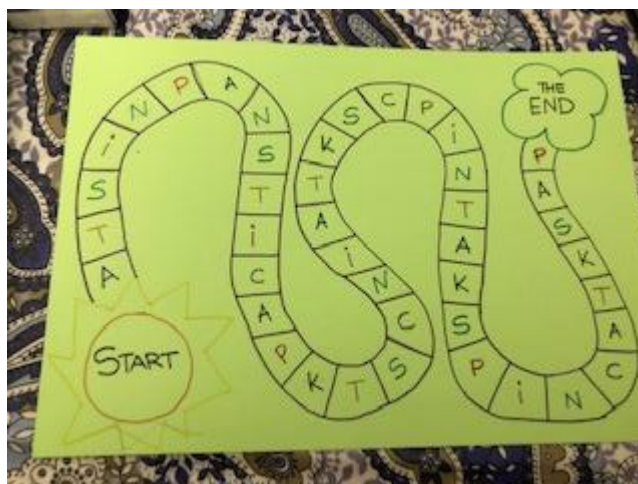
- VAMOS A REPASAR LA LETRA i , UNA PRINCESITA DEL PAÍS DE LAS LETRAS. EN ESTE ENLACE TENÉIS EL CUENTO LETRA I <https://www.youtube.com/watch?v=SLAtlvwhGsQ&t=1s>
- CANCIÓN LETRA I <https://www.youtube.com/watch?v=UxHZfwZXdhs>
- AHORA OS TOCA A VOSOTROS, JUGAMOS CON LA FAMILIA A DECIR PALABRAS QUE EMPIECEN POR LA I.
- DESPUÉS CON LA AYUDA DE VUESTRA FAMILIA TENÉIS QUE ESCRIBIR MÍNIMO 3 PALABRAS QUE EMPIECEN POR LA I Y HACER EL DIBUJO.

## ACTIVIDAD 2 MATEMÁTICAS

VAMOS A CONTAR CUÁNTOS PASOS TIENE MI HABITACIÓN, EL PASILLO DE CASA, Y EL SALÓN. ADEMÁS DE CONTAR CUANTOS PALMOS TIENE LA MESA DE LA COCINA Y VUESTRA CAMA.

## ACTIVIDAD 3

- CANTAR LAS CANCIONES DE LOS PHONICS A LOS PAPÁS O ABUELOS
  - EMPEZAR A HACER LA OCA DE LOS PHONICS.
- LOS PHONICS TRABAJADOS SON : A, S, T, P, I, N, C, K.
1. EN UN PAPEL DIBUJAMOS UNA OCA COMO LA DE LA FOTO, INCLUYENDO UN PHONIC DE LOS ANTERIORES EN CADA ESPACIO.
  2. PARA JUGAR NECESITÁIS UN DADO. SE EMPIEZA EN LA CASILLA "START" , TIRAMOS EL DADO Y AVANZAMOS TANTO COMO HAYA TOCADO. EN LA CASILLA QUE TOQUE, DEBEN DECIR UNA PALABRA QUE EMPIECE POR ESE PHONIC. NO VALE REPETIR PALABRAS!!
  3. QUIEN ANTES LLEGUE A LA CASILLA DEL FINAL GANA.



Buenos días familias vamos a por la segunda semana

Aquí tenéis una coreografía "Just Dance" de canciones infantiles y conocidas para cada día de la semana. La música y el ejercicio ayudan a pasar un rato divertido en familia, así que... ¡a mover el esqueleto!

LUNES: "Un poco loco" (Película Coco) <https://www.youtube.com/watch?v=tpCvCJIAtSA>

MARTES: "Bajo el mar" (Película La Sirenita) <https://www.youtube.com/watch?v=K1qW2J7AwFc>

MIÉRCOLES: "Waka Waka" <https://www.youtube.com/watch?v=LvB3Nc65VKA>

JUEVES: "Mucho más allá" (Película Frozen 2) <https://www.youtube.com/watch?v=BSW0m8FmWuo>

VIERNES: "Baby Shark" <https://www.youtube.com/watch?v=LeqV5gBmtK0>

SÁBADO: "Supercalifragilisticoespialidoso" (Mary Poppins")  
<https://www.youtube.com/watch?v=rqVOPECOM30>

DOMINGO: "Happy" (Pharrell Williams) <https://www.youtube.com/watch?v=3C1z4x99i00>

¡Buen comienzo de semana!

## **MARTES 24 DE MARZO**

### **ACTIVIDAD 1**

- **VAMOS A REPASAR LA LETRA O , UNA PRINCESITA DEL PAÍS DE LAS LETRAS. EN ESTE ENLACE TENÉIS EL CUENTO LETRA O** <https://www.youtube.com/watch?v=9eAljJpVY7g>

CANCIÓN LETRA O <https://www.youtube.com/watch?v=kCkowa0d8EE>

- AHORA OS TOCA A VOSOTROS, JUGAMOS CON LA FAMILIA A DECIR PALABRAS QUE EMPIECEN POR LA O.
- DESPUÉS CON LA AYUDA DE VUESTRA FAMILIA TENÉIS QUE ESCRIBIR MÍNIMO 3 PALABRAS QUE EMPIECEN POR LA O Y HACER EL DIBUJO.

### ACTIVIDAD 2 Jugar a las cartas.

- Jugar a las cartas, podéis jugar a repartir 7 cartas a cada uno y hay que ordenar del 1 al 10 según los palos.
- También podéis jugar a repartir todas las cartas y que cada uno saque una carta sin mirar y gane el que tenga la carta mayor.(guerra)
- También se puede jugar a la escoba, pero en vez de sumar quince hacerlo sumando números más bajos, podríamos empezar con 5.

### Actividad 3 Inglés

- JUGAR CON LA OCA DE LOS PHONICS
- ESCRITURA DE PALABRAS SENCILLAS CON LOS PHONICS TRABAJADOS. (Aquí habrá que insertar en word que pone “escritura phonics”) La parte de la escritura la dejamos para el miércoles

### MIÉRCOLES 25 DE MARZO

#### ACTIVIDAD 1

##### CUENTO CEBRA CAMILA

<https://www.youtube.com/watch?v=IXW5ej2EdXA>

DESPUÉS DE VER EL VIDEO DE NUEVO, TENEMOS QUE ESCRIBIR EL ORDEN DE APARICIÓN DE LOS PERSONAJES EN INGLÉS Y CASTELLANO Y NUMERARLOS.

EJEMPLO:

1. CAMILA
2. SERPIENTE
3. CARACOL...

#### ACTIVIDAD 2

ESCRITURA DE LAS PALABRAS DE LOS PHONICS QUE LEYERON EL DÍA ANTERIOR (colgaré el word en el classdojo)

Ahora son ellos quienes tienen que escribir las palabras que vosotros les decís. Utilizando las palabras anteriores, primero les decís la palabra completa, a ver cómo la escriben. Si les resulta muy difícil discriminar cada sonido, se las deletreáis sonido a sonido para que la escriban bien.

### **ACTIVIDAD 3:**

MANUALIDAD CEBRA CAMILA CON ROLLOS DE PAPEL (SUBIR IMAGEN AL CLASS DOJO).

**Jueves 26 de Marzo**

**JUEVES 26 DE MARZO**

### **ACTIVIDAD 1**

CUENTO LETRA E [https://www.youtube.com/watch?v=gue\\_pgkxGZ4](https://www.youtube.com/watch?v=gue_pgkxGZ4)

CANCIÓN LETRA E <https://www.youtube.com/watch?v=3LeKIYuYinI>

### **ACTIVIDAD 2**

HACER CAJA MISTERIOSA PARA LUEGO REALIZAR DIFERENTES JUEGOS (METER LAS LETRAS TRABAJADAS) CUANDO SAQUEN LA LETRA QUE DIGAN UNA PALABRA

### **ACTIVIDAD 3 ANIMALES EN INGLÉS**

Primero repasamos los animales, preguntándoles cómo se dicen cada uno en inglés. Podéis utilizar los que se muestran en las fotos o si teneis en casa de juguete estupendo.

Vamos a hacer dos listas, según sean animales de tierra o de agua. Si tienen animales de juguete en casa los pueden clasificar primero manipulativamente y luego hacer dos listas. Si no teneis, les vais enseñando los de las fotos siguientes y los van escribiendo.

## **VIERNES 27 DE MARZO**

### **ACTIVIDAD 1:**

**CONTAR LAS GOTAS DEL CUENTO DE LA CEBRA CAMILA Y DIBUJARLAS.**

**1- SERPIENTE 7 GOTAS**

**2- CARACOL 6 GOTAS**

### **ACTIVIDAD 2**

**FABRICAR UN 3 EN RAYA**

### **ACTIVIDAD 3**

**CANCIÓN DE LA PRIMAVERA (inglés)**

[https://www.youtube.com/watch?v=Ltoem7\\_SPKI](https://www.youtube.com/watch?v=Ltoem7_SPKI)

<https://www.youtube.com/watch?v=nOqlvHhY284>

**DIBUJO DE LA PRIMAVERA Y ESCRIBIR SPRING**

## **LUNES 30 DE MARZO**

### **ACTIVIDAD 1 :**

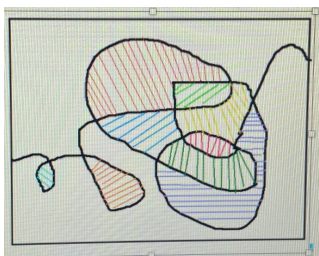
Para terminar con el cuento de Camila, nos fabricaremos tarjetas de vocabulario con el nombre de los personajes. Por un lado tendremos las tarjetas con el dibujo de los personajes y por otro tarjetas con sus nombres. Lo que haremos primero será jugar al memory con el dibujo y el nombre del personaje. Después lo complicaremos un poco más y además de asociar imagen de personaje con el nombre deberán de asociar también el número según aparece ese personaje en el cuento y el número de lagrimas.

Adjuntamos video a las familias.

### **ACTIVIDAD 2**

#### **GRAFISMO**

Sobre un formato rectangular trazamos una línea curva haciendo varios bucles. Rellenamos cada uno de los espacios resultantes con líneas rectas paralelas verticales, horizontales y oblicuas. Cada espacio de un color.



### ACTIVIDAD 3

**INGLES. Donde pone???**

Vamos a trabajar con las palabras que escribieron la semana pasada usando los phonics trabajados. Sí hicisteis tarjetas os sirven esas sino se las escribís vosotros cada vez. Tenéis que mostrarles cada vez dos de esas palabras y decirles en alto una de ellas. Deben escuchar la palabra que les estáis diciendo oralmente y saber cual de las dos que le mostráis es. Adjuntamos video a las familias.

Ver un capítulo de Ppappa Pínglés:(son muy fáciles de entender)

<https://www.youtube.com/watch?v=wG79NIO0x7w>

### ACTIVIDAD 4

Problemas de cálculo mental en castellano ( video)

### MARTES 31 DE MARZO

**ACTIVIDAD 1:** Para terminar con el cuento de la Cebra Camila, Lorenzo el León nos va a hacer una serie de preguntas para conocer mejor a las cebras. ¿Te atreves?

<https://www.youtube.com/watch?v=-oVBwRrUskc&t=212s>

**ACTIVIDAD 2:** Yoga FROZEN

<https://youtu.be/AAx1fGjpc0w>

### ACTIVIDAD 3: INGLÉS

Jugar al Bingo de números en inglés.

Con el mismo Bingo que usasteis la semana pasada para los números vamos a volver a jugar pero esta vez en inglés.

### ACTIVIDAD 4: CÁLCULO MENTAL INGLÉS.



## MIÉRCOLES 1 DE ABRIL

### ACTIVIDAD 1:

CUENTO DE LA LETRA P [https://www.youtube.com/watch?v=EEIm-iTnB\\_w](https://www.youtube.com/watch?v=EEIm-iTnB_w)

CANCION LETRA P <https://www.youtube.com/watch?v=ee1hVVHOj6k>

Decir palabras que comiencen por la letra P, meter la letra P junto a las vocales en la caja misteriosa y jugar con todas las letras que llevamos trabajadas.

ACTIVIDAD 2: INGLÉS BIG/SMALL. Es el pdf que está en la carpeta de coordinación que pone BIG/SMALL.

Vamos a repasar los conceptos big y small y terminar de ver los animales. Para ello, primero vamos a ver un video que nos ayudará a repasarlos.

<https://www.youtube.com/watch?v=HIA2YcsSeds>

Después, tenéis un PDF adjunto, que NO ES NECESARIO IMPRIMIR. Es suficiente con hacerlo de forma oral.

Las preguntas que deben contestar de cada cuadro son:

- Which animal is this? (¿Qué animal es? )
- Which one is the biggest? ( ¿Cuál es el más grande?)
- Which one is the smallest? ( ¿Cuál es el más pequeño?)

ACTIVIDAD 3: problemas quinzet Guadalupe ( video con los problemas)

## JUEVES 2 DE ABRIL

ACTIVIDAD 1: cuento de los 3 cerditos. video

Empezar a hacer las marionetas del cuento porque para el lunes mandaremos que lo representéis.

ACTIVIDAD 2 : INGLES

Cuento de la k: <https://youtu.be/tHueqvy8RMI>

La primera vez se escucha y después tienen que repetir las palabras que tienen la letra k en rojo.

Volver a jugar con el memory. Acordaros, tienen que poner todas las cartas hacia abajo. En cada turno se levantan dos de esas cartas. Si coincide el dibujo con su nombre escrito, se llevan esa pareja. En caso contrario, dejan esas dos cartas y le toca al siguiente. Gana quién más parejas obtenga.

ACTIVIDAD 3 : 3 PROBLEMAS DEL QUINZET, JUGAR DE NUEVO A LAS CARTAS.

## VIERNES 3 DE ABRIL

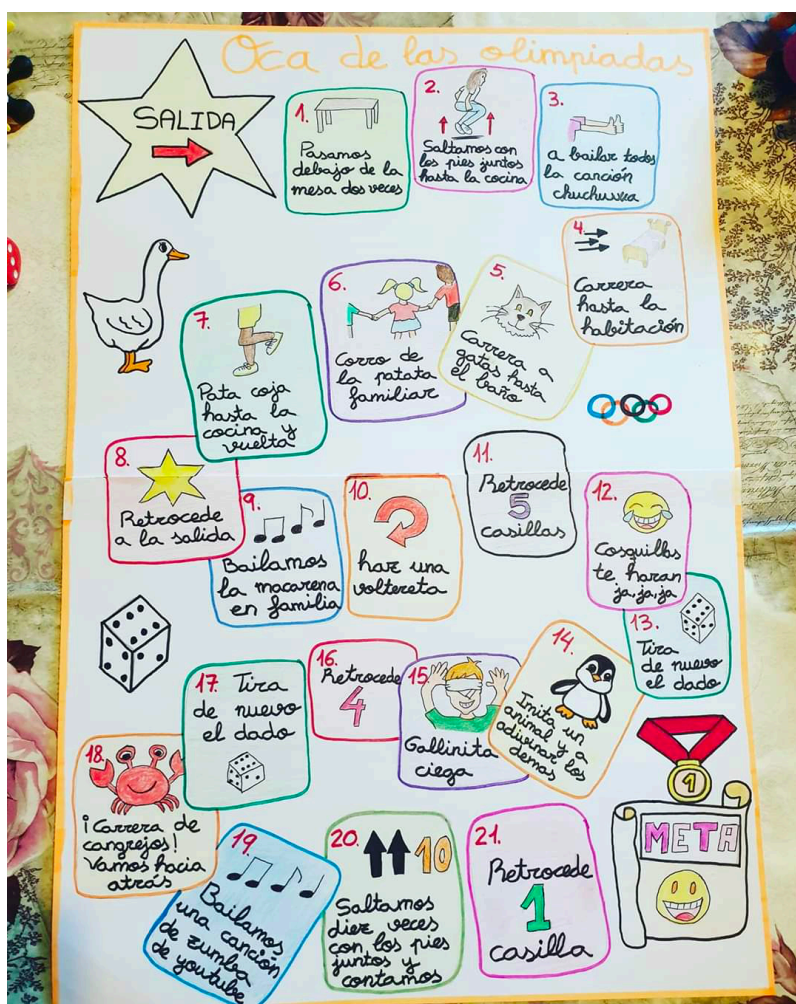
**ACTIVIDAD 1:** Seguir con las marionetas del cuento e INVENTAR UN FINAL DISTINTO PARA EL CUENTO DE LOS 3 CERDITOS ( otro día tendrán que hacer el teatro)

### ACTIVIDAD 2:

INGLÉS PROBLEMAS QUINZET

CAPÍTULO PEPPA PIG EN INGLÉS: SPRING: <https://www.youtube.com/watch?v=J7lf8i6ghdM>

### ACTIVIDAD 3: Oca



## LUNES 6 DE ABRIL

**ACTIVIDAD 1:** PREPARAR VUESTRO TEATRO DE LOS 3 CERDITOS CON LAS MARIONETAS QUE HEMOS REALIZADO.

**ACTIVIDAD 2: long/ short colours.**

Primero vamos a ver el video de You Tube que nos ayudará a repasar los conceptos LONG (largo) y SHORT (corto).

[https://www.youtube.com/watch?v=8zEBPr\\_x-ig](https://www.youtube.com/watch?v=8zEBPr_x-ig)

Después, volveréis a repasar ambos conceptos con el video de Edurne y ella os explicará la actividad. Tenéis que dibujar líneas diferentes siguiendo las instrucciones de Edurne. Ella os dirá el color de cada línea y si tiene que ser corta (short) o larga (long). Tenéis la solución adjuntada para que podáis corregir después de hacerlo.

**ACTIVIDAD 3: problemas de cálculo mental inventados por ellos.**

**MARTES 7 DE ABRIL**

**ACTIVIDAD 1: ESCRIBE 5 PALABRAS CON LA INICIAL DE SUS APELLIDOS.**

**ACTIVIDAD 2: ESCUCHAR CANCIÓN DE LAS FORMAS EN INGLÉS.**

<https://www.youtube.com/watch?v=AnoNb2OMQ6s>

Juegos online para practicar las formas en inglés

<https://www.topmarks.co.uk/early-years/shape-monsters>

En este segundo, tienen que completar la serie de arriba con la pieza del tren que corresponda.

<https://www.topmarks.co.uk/ordering-and-sequencing/shape-patterns>

**ACTIVIDAD 3: PROBLEMAS CÁLCULO MENTAL INVENTADOS POR ELLOS.**

**ACTIVIDAD 4: CAJA MISTERIOSA FORMAS GEOMÉTRICAS (METER DIBUJOS CON LAS FORMAS GEOMÉTRICAS CUADRADO, TRIÁNGULO, CÍRCULO Y RECTÁNGULO, TIENEN QUE DECIR OBJETOS DE CASA QUE TIENEN ESA FORMA GEOMÉTRICA. EJEMPLO SI SALE EL CIRCULO: DECIR RELOJ.**

**ACTIVIDADES EASTER martes 7 Abrio**

ACTIVIDAD 1: VIDEOS EASTER (HISTORIAS Y CORTO ANIMADO)

<https://www.youtube.com/watch?v=54nDbehilr0>

[https://www.youtube.com/watch?v=xP\\_\\_j1Fviaw&t=27s](https://www.youtube.com/watch?v=xP__j1Fviaw&t=27s)

<https://www.youtube.com/watch?v=xCthmJqXsuc>

ACTIVIDAD 2: PROPUESTAS DE MANUALIDADES DE EASTER



<https://www.thebestideasforkids.com/pasta-easter-eggs/>



<https://earlylearningideas.com/bunny-juice-box-wrap/>

ACTIVIDAD 3: EASTER RECEIPS (RECETAS)

<https://www.youtube.com/watch?v=sLZsgzISNb0&t=13s>

<https://www.youtube.com/watch?v=DljjRoNtO2g>

## **LUNES 20 DE ABRIL**

**ACTIVIDAD 1:** DISCRIMINACIÓN AUDITIVA ( CLASIFICAR PALABRAS QUE EMPIECEN POR P O NO P). Video con tutorial de como hacerlo.

PAPEL, LORO, PIPA, MAMÁ, PAPÁ, PIRATA, OSO, LUNA.

P	P
PAPEL	LORO

**ACTIVIDAD 2:** CÁLCULO MENTAL: 2 PROBLEMAS INVENTADOS POR ELLOS.

**ACTIVIDAD 3:** INGLÉS LA PALABRA INTRUSA.

Con cada letra hay 4 imágenes. Se trata de que repasen el vocabulario visto hasta ahora diciendo el nombre de las imágenes en inglés y digan cuál de las 4 palabras no empieza por esa letra.

Las imágenes de la letra N son: nueve (nine), nido (nest), coche (car) y cuello (neck). Adjuntamos PDF

## **MARTES 21 DE ABRIL**

**ACTIVIDAD 1:** LECTURA DE LA LETRA P. Adjuntamos un documento con las sílabas y palabras con la letra P

**ACTIVIDAD 2:** RECTA NUMÉRICA. Vídeo explicativo de como hacer la actividad.

- ORDENARLA
- QUITAR UN NÚMERO Y QUE ADIVINEN CUAL FALTA Y LO COLOQUEN EN SU LUGAR. ( DESPUÉS QUITAR HASTA 3 NÚMERO A LA VEZ).
- JUGAR A LOS VECINOS HASTA EL NÚMERO 5.

	2	
--	---	--

	1	
--	---	--

	5	
--	---	--

	4	
--	---	--

	3	
--	---	--

### ACTIVIDAD 3: INGLÉS ( the missing phonic)

Repasar las canciones de los Phonics estudiados primero y después hacer la actividad propuesta en el segundo enlace. Es suficiente con que lo hagan de forma oral.

<https://youtu.be/U2HYM9VXz9k>

<https://youtu.be/txMEcfbCHKk>

MIÉRCOLES 22 DE ABRIL

ACTIVIDAD 1: DISCRIMINACIÓN AUDITIVA. CLASIFICAMOS LAS IMÁGENES POR SÍLABAS: PA, PE ,PI, PO, PU.  
( DARLES IMÁGENES)

ACTIVIDAD 2. CUENTO EL SEÑOR CUADRADO Y SUS AMIGOS.

DIBUJAR SEGÚN LOS ATRIBUTOS DADOS.

CÍRCULO, ROJO, GRANDE.

CUADRADO, NO AMARILLO, PEQUEÑO.

TRIÁNGULO, VERDE, PEQUEÑO.

RECTÁNGULO, AMARILLO, GRANDE.

ACTIVIDAD 3: INGLÉS look for something..

Vamos a repasar atributos también en inglés. En el vídeo primero hago un repaso de las formas y tamaños. Les voy preguntando qué forma es y ellos tienen que ir contestando. Paro el vídeo si veis que necesitan más tiempo para pensar. Después tienen que buscar en casa objetos siguiendo mis instrucciones. Podéis mandar fotos de los objetos que habéis encontrado.

<https://youtu.be/RBbibeataCY>

JUEVES 23 DE ABRIL: DÍA DEL LIBRO

UN CUENTO DE SAN JORGE Y EL DRAGÓN

HACER UN MARCAPÁGINAS

INGLÉS: Los tres cerditos

<https://youtu.be/pvzdeTUT1qg>



## **VIERNES 24 DE ABRIL :**

- ACTIVIDAD 1: CUENTO LA ORUGA GLOTONA. DIBUJO DEL CUENTO.

<https://www.youtube.com/watch?v=SjiGJWylfHc>

- ACTIVIDAD 2: PROBLEMAS ORALES. inventados por ellos.
- ACTIVIDAD 3: INGLÉS. CANCIONES RUTINAS, DIAS DE LA SEMANA. Vamos a repasar algunas de las canciones de las rutinas y a ir repasando los días de la semana.

<https://youtu.be/1Ziku4FLka4>

<https://youtu.be/36n93jvjkDs>

<https://youtu.be/mXMofxtDPUQ>

<https://youtu.be/Jn7uAsLWXpk>

- ACTIVIDAD 4: VAMOS A ELABORAR UN CALENDARIO SEMANAL EN INGLÉS PARA LA SEMANA QUE VIENE COMPLETARLO

## **LUNES 27 DE ABRIL**

ACTIVIDAD 1: MATEMATICAS: LANZAMOS UN DADO Y TIENEN QUE COGER TANTOS OBJETOS COMO EL NÚMERO DADO.

LANZAMOS EL DADO Y DECIMOS LOS NÚMEROS Y DÉCIMOS EL VECINOS DEL NÚMERO QUE SALE.  
(ANTERIOR Y POSTERIOR)

LANZAMOS EL DADO Y HAY QUE DECIR UN NÚMERO MENOR Y OTRO MAYOR QUE EL NÚMERO DADO.

ACTIVIDAD 2: PSICOMOTRICIDAD: ZUMBA

ACTIVIDAD 3: CUENTO LA ORUGA GLOTONA (INGLÉS)

## **MARTES 28 DE ABRIL**

**ACTIVIDAD 1:** CUENTO DE PEPITA Y MIGUEL (VIDEO)

**ACTIVIDAD 2:** SECUENCIA TEMPORAL PRIMAVERA, ORUGA GLOTONA.

**ACTIVIDAD 3:** Buscar 5 palabras con el Phonic CK y hacer el dibujo y escribir en el calendario qué fruta han comido.

## **MIÉRCOLES 29 DE ABRIL**

ACTIVIDADES 1: PEPITA Y MIGUEL ACTIVIDAD 1

ACTIVIDAD 2: SERIES CON LA ORUGA GLOTONA. (3 SERIES)

ACTIVIDAD 3: CANCIONES DE LAS FRUTAS INGLES.

<https://youtu.be/IWIAxUDmnsQ>

Si tenéis tiempo de verlos con ellos, podéis ir pasando los videos y que vayan repitiendo los nombres de las frutas en inglés para ir aprendiéndolas.

<https://www.youtube.com/watch?v=EoKlrQ3UDO8>

<https://www.youtube.com/watch?v=5tB9ZZBUcv4>

<https://www.youtube.com/watch?v=zFGF23RbzaQ>

ACTIVIDAD 4: JUEGOS ORUGA GLOTONA

<https://wow.boomlearning.com/fastplay/ympb>

## **JUEVES 30 DE ABRIL**

ACTIVIDAD 1:

CUENTO PEPITA Y MIGUEL Y ACTIVIDAD 2

ACTIVIDAD 2: QUÉ NÚMERO SIGUE- FICHA INTERACTIVA ORUGA GLOTONA

<https://es.liveworksheets.com/xf143016ml>

ACTIVIDAD 3: Escribimos o dibujamos qué fruta hemos comido hoy.

Actividades de comprensión oral. Vídeo explicación

<https://youtu.be/NheQrXSwCSg>

<https://youtu.be/X67j0RZAyvU>

ACTIVIDAD 2 JAVIER: PONERLE LAS IMÁGENES Y QUE DIGA CUÁNTAS FRUTAS HAY EN CADA UNA (1-2)

<https://youtu.be/b2EYWF8WZoc>

ACTIVIDAD 4: PORTADA LIBRO ORUGA GLOTONA

## **LUNES 4 DE MAYO**

ACTIVIDAD 1: CAJA MISTERIOSA LETRAS PEPITA. Nos grabamos como si estuviésemos haciendo la actividad en clase.

ACTIVIDAD 2: GRAFISMO GOMET FLOR.

ACTIVIDAD 3: RELLENAR DIBUJO EN INGLÉS. Nos grabamos como si estuviésemos haciendo la actividad en clase.

<https://youtu.be/7OnLDsuQygl>

<https://youtu.be/0pkgixtk5-w>

ACTIVIDAD 4: LA ORUGA MOLONA. Entre todos vamos a dibujar una oruga con diferentes formas geométricas. Video explicativo para la familia.

ACTIVIDAD 5: LIBRO LUNES - MANZANA. Seguimos completando el libro de la oruga glotona. Video explicativo.

## **MARTES 5 DE MAYO**

ACTIVIDAD 1: EL APELLIDO: DIBUJAREMOS UNA ORUGA CON TANTOS CÍRCULOS COMO LETRAS DE NUESTRO APELLIDO, EN CADA CÍRCULO PONDREMOS UNA LETRA.

ACTIVIDAD 2 ¿CUÁNTOS HAY? FICHA INTERACTIVA.

<https://es.liveworksheets.com/al285267fg>

ACTIVIDAD 3: INGLÉS PSICOMOTRICIDAD:  
TARJETAS FRUTAS.

En hojas de papel( ¼ de hoja) van a dibujar las frutas que hemos estudiado en ingles.

Las frutas que tenéis que dibujar en las tarjetas son:

- APPLE (MANZANA)
- ORANGE (NARANJA)
- BANANA (PLÁTANO)
- LEMON (LIMÓN)
- STRAWBERRIES (FRESAS)
- PEAR (PERA)
- UVAS ( GRAPES)
- SANDÍA (WATERMELON)
- PIÑA (PINEAPPLE)

<https://youtu.be/6bJ9JB7v9Xs>

<https://youtu.be/9Tq5XcoZnJk>

Después, las esparcimos por el suelo y les ponéis el vídeo siguiente. Yo voy a ir guiando la actividad.

ACTIVIDAD 4: LIBRO ORUGA: MARTES - 2 PERAS. Continuamos haciendo el libro de la oruga. Video explicativo.

### **MIÉRCOLES 6 DE MAYO**

ACTIVIDAD 1: UNIR ALIMENTO CON SU NOMBRE

<https://es.liveworksheets.com/np326066qz>

<https://es.liveworksheets.com/te334203ey>

ACTIVIDAD 2: CÁLCULO MENTAL PROBLEMAS QUINZET

ACTIVIDAD 3: EMPEZAR phonic E (Vídeo)

ACTIVIDAD 4: LIBRO ORUGA. MIÉRCOLES- 3 CIRUELAS

### **JUEVES 7 DE MAYO**

ACTIVIDAD 1: LIBRO ORUGA: JUEVES - 4 FRESAS

ACTIVIDAD 2: ORUGA GLOTONA PLÁSTICA HUEVERAS

ACTIVIDAD 3: CÁLCULO MENTAL INGLÉS.

### **VIERNES 8 DE MAYO:**

ACTIVIDAD 1: TERMINAR EL LIBRO DE LA ORUGA GLOTONA ( LO QUE COMIÓ VIERNES, SÁBADO Y DOMINGO)

ACTIVIDAD 2: ORUGA MOLONA

ACTIVIDAD 3: cuestionario Frutas Quizziz (<https://quizizz.com/join?gc=107443>)

ACTIVIDAD 4: CÁLCULO MENTAL

## **LUNES 11 DE MAYO**

ACTIVIDAD 1: CUENTO Y CANCIÓN DE LA LETRA L , LETRILANDIA ESCRIBIR 5 PALABRAS QUE EMPIECEN POR LA L.

ACTIVIDAD 2: ORUGA MOLONA

ACTIVIDAD 3: INGLÉS ( Phonics ) Presentar palabras de vocabulario y contar cuántas Es hay

ACTIVIDAD 4: CÁLCULO MENTAL CRIS

## **MARTES 12 DE MAYO**

ACTIVIDAD 1: GRAFISMO (mariposa)

ACTIVIDAD 2: ORUGA MOLONA añadimos círculo rojo y triángulo verdel

ACTIVIDAD 3: INGLÉS FICHAS INTERACTIVAS

<https://es.liveworksheets.com/aj18799pm>

ACTIVIDAD 4: CÁLCULO MENTAL EDURNE

PREPARAR CARTONES DEL BINGO: 6 LETRAS.

## **MIÉRCOLES 13 DE MAYO**

ACTIVIDAD 1 : DICTADO ME GRABO HACIENDO LOS GESTOS DE PEPITA Y MIGUEL)

- MESA, PALOMA, LUPA, MARIPOSA,

ACTIVIDAD 2: ORUGA MOLONA

ACTIVIDAD 3: Ficha interactiva frutas

<https://es.liveworksheets.com/br442790ic> (series)

<https://es.liveworksheets.com/jn443125ns> (unir con la sombra)

ACTIVIDAD 4: BINGO DE LAS LETRAS.

ACTIVIDAD 4: CÁLCULO MENTAL

## **JUEVES 14 DE MAYO**

- ACTIVIDAD 1: MANUALIDAD: MARIPOSA

- ACTIVIDAD 2: ORUGA MOLONA

- ACTIVIDAD 3: INGLÉS (phonics) video (Acertijo iniciales)
- <https://es.liveworksheets.com/uo462468hn>

### **VIERNES 15 DE MAYO**

- ACTIVIDAD 1: Cuento familia <https://youtu.be/L8oe2tNA0PQ>. Hacer un dibujo de su familia.
- ACTIVIDAD 2 : Manualidad, receta, juego de mesa todos juntos, bailes...la idea es que hagáis algo en familia. Esperamos vuestros videos y fotos disfrutando del momento.
- ACTIVIDAD 3: oruga molona
- 

### **LUNES 18 DE MAYO**

- ACTIVIDAD 1: CUESTIONARIO. EMPIEZA POR...
- ACTIVIDAD 2: ORUGA MOLONA
- ACTIVIDAD 3: INGLÉS: capitulo frutas peppa Pig  
<https://youtu.be/u5b6MkcCyM8>
- ACTIVIDAD 4: CÁLCULO MENTAL

### **MARTES 19 DE MAYO**

ACTIVIDAD 1: CUENTO ABEJOSO Y DIBUJO DEL CUENTO

[https://www.youtube.com/watch?v=hLYoy\\_jIdw8](https://www.youtube.com/watch?v=hLYoy_jIdw8)

ACTIVIDAD 2: ORUGA MOLONA

ACTIVIDAD 3: INGLÉS: VIDEO VECINOS

### **MIÉRCOLES 20 DE MAYO**

ACTIVIDAD 1: VIDEOCONFERENCIA EDURNE.

ACTIVIDAD 2: TENEMOS QUE ESCRIBIR UNA PALABRA CON CADA LETRA DE NUESTRO APELLIDO

ACTIVIDAD 3: CÁLCULO MENTAL

### **JUEVES 21 DE MAYO**

ACTIVIDAD 1: ATRIBUTOS

- NO CÍRCULO, AMARILLO, GRANDE
- CUADRADO, NO AZUL, PEQUEÑO.
- NO TRIÁNGULO, VERDE, PEQUEÑO



- RECTÁNGULO, ROJO, NO PEQUEÑO.

ACTIVIDAD 2: INGLÉS: CUENTO ABEJOSO

<https://youtu.be/kyb1CKDHSYk>

ACTIVIDAD 3: ORUGA MOLONA

ACTIVIDAD 4: CÁLCULO MENTAL

### **VIERNES 22 DE MAYO**

ACTIVIDAD 1: ABEJOSO. (INTERACTIVA) IMÁGENES Y PINCHAR LA CORRECTA.

ACTIVIDAD 2: INGLÉS: ABEJA PLÁSTICA

ACTIVIDAD 3: CÁLCULO MENTAL

### **LUNES 25 DE MAYO**

ACTIVIDAD 1: LECTURA LETRA L.

ACTIVIDAD 2: GRAFISMO

ACTIVIDAD 3: INGLÉS: FINGERS

<https://youtu.be/v-y-rcJCJdU>

### **MARTES 26 DE MAYO**

ACTIVIDAD 1: LECTURA LETRA L.

ACTIVIDAD 2: DESCOMPOSICIÓN DEL NÚMERO 5. CON LA COLMENA (VIDEO).

ACTIVIDAD 3: INGLÉS: repasamos las emociones. Adivina la emoción que nos marca Edurne

<https://youtu.be/l4WNrvVjiTw>

<https://youtu.be/CNGqPcE0WAQ> (inglés)

<https://youtu.be/dtP3QJeeFZ8> (explicación castellano)

ACTIVIDAD 4: CÁLCULO MENTAL

### **MIÉRCOLES 27 DE MAYO**

ACTIVIDAD 1: VIDEOCONFERENCIA CASTELLANO (JUGAR A LAS PALABRAS ENCADENADAS, VEO, VEO)

ACTIVIDAD 2: INGLÉS PHONICS . FICHA INTERACTIVA Empieza por E/NO empieza

ACTIVIDAD 3: CÁLCULO MENTAL

## **JUEVES 28 DE MAYO**

ACTIVIDAD 1: CUENTO Y CANCIÓN LETRA M.

CUENTO 1: <https://www.youtube.com/watch?v=3sFsoobvEtw>

CUENTO 2: <https://www.youtube.com/watch?v=okomSgML-dA>

CANCIÓN: <https://www.youtube.com/watch?v=Sc13W1oxduA>

ESCRIBIR 5 PALABRAS QUE EMPIECEN POR LA LETRA M.

ACTIVIDAD 2: vecinos

<https://es.liveworksheets.com/qu82393ko>

ACTIVIDAD 3: INGLÉS : escuchamos las canciones y escribimos la palabra abeja en inglés BEE

[https://youtu.be/bWUgZm\\_AE64](https://youtu.be/bWUgZm_AE64)

<https://youtu.be/V5Bs9xydba0>

ACTIVIDAD 4: CÁLCULO MENTAL

## **VIERNES 29 DE MAYO**

ACTIVIDAD 1: MANUALIDAD: BARQUITO

ACTIVIDAD 2: SERIE INTERACTIVA DE FORMAS GEOMÉTRICAS. CRISTINA.

ACTIVIDAD 3: INGLÉS Capítulo dibujos (El conejo Simón)

## **LUNES 1 DE JUNIO**

ACTIVIDAD 1: cuestionario Quizziz letra M

ACTIVIDAD 2: Ingles, que número hay en medio

ACTIVIDAD 3: Calculo mental

ACTIVIDAD 4: scratch abejoso.

## **MARTES 2 De JUNIO**

ACTIVIDAD 1: apellido con letras de periodico

ACTIVIDAD 2: phonics cuestionario quizziz

ACTIVIDAD 3: Calculo mental

ACTIVIDAD 4: sudokus

## **MIÉRCOLES 3 DE JUNIO**

ACTIVIDAD 1: VIDEOCONFERENCIA EDURNE

ACTIVIDAD 2: GRAFISMO

<https://es.liveworksheets.com/jz584488vr>

ACTIVIDAD 3: CÁLCULO MENTAL

## **JUEVES 4 DE JUNIO**

ACTIVIDAD 1: DESCOMPOSICIÓN NUMERO 4

FICHAS INTERACTIVAS DE LAS CASITAS 1, 2, 3, 4

CASITA 1: <https://es.liveworksheets.com/gz709835xd>

CASITA 2: <https://es.liveworksheets.com/ck709855vo>

CASITA 3: <https://es.liveworksheets.com/fi709871ff>

CASITA 4: <https://es.liveworksheets.com/pe709894mz>

CASITA 5: <https://es.liveworksheets.com/in709924xn>

ACTIVIDAD 2: canciones partes del cuerpo

ACTIVIDAD 3: CÁLCULO MENTAL GUADA

## **VIERNES 5 DE JUNIO**

ACTIVIDAD 1: MANUALIDAD

ACTIVIDAD 2: cálculo mental

ACTIVIDAD 3: sudokus 2

LA FAMILIA

<https://es.liveworksheets.com/xi538140ep>

EL MAR

<https://es.liveworksheets.com/nk436318sl>

## **LUNES 8 DE JUNIO**

ACTIVIDAD 1: CUENTO LETRILANDIA S Y 5 PALABRAS QUE EMPIEZAN POR S.

CUENTO. <https://www.youtube.com/watch?v=BQgFQO5uDb&t=28s>

CANCIÓN <https://www.youtube.com/watch?v=niYISMT6ezk>

ACTIVIDAD 2: fichas interactivas mates inglés

ACTIVIDAD 3: CÁLCULO MENTAL

## **MARTES 9 de Junio**

Actividad 1: preparar cartones bingo

Actividad 2: dibujar partes del cuerpo segun mande Edurne en el vídeo

Actividad 3: cuestionario letra S

Actividad 4: CALCULO MENTAL

### **MIERCOLES 10 de Junio**

Actividad 1: fichas interactivas sumas

Actividad 2: cuestionario Phonics

Videocoerencia bingo geometrico

### **JUEVES 11 de Junio**

Actividad 1: descomposicion número 5

Actividad 2: dibujos en ingles

Actividad 3: calculo mental

### **VIERNES 12 DE JUNIO**

ACTIVIDAD 1:MANUALIDAD CARETA FIESTA FIN DE CURSO HUEVERAS.

ACTIVIDAD 2:VIDEO MATES. INGLÉS

ACTIVIDAD 3: SUDOKUS

NÚMEROS

<https://es.liveworksheets.com/zp592421op>

COLORES

<https://es.liveworksheets.com/go497591gx>

VIDEO INSTRUCCIONES PADRES. GYMKANA FIN DE CURSO.

### **SEMANA DEL 15 AL 19 DE JUNIO**

Gymkana final de curso

### **VIERNES 19 DE JUNIO**

Videoconferencia final de curso