

Operation Bär

SOWT's Report

Datum: 21.08.2021 ~0600J

Wetter: Leicht bewölkt

Truppenteile

	BÄR 🐻	4 Mann	DerZade	Fennek	
	WOLF 🐺	10 Mann	Nico	Fuchs	MG, Pionier
	TIGER 🐅	10 Mann	Fusselwurm	Fuchs	AT, Explosives
	ENTE 🦆	2 Mann	Odyssey / Salbei	AH-64	

Auftrag

Erstschlag der Gegenoffensive

Primärer Auftrag 1: Feindliche AA-Stellung vernichten (**OBJ1**) Rough-Grid 10-73

Primärer Auftrag 2: Feindliches Depot vernichten (**OBJ2**) Rough-Grid 12-70

Primärer Auftrag 3: Feindliche FOB einnehmen (**OBJ3**) Rough-Grid 17-71

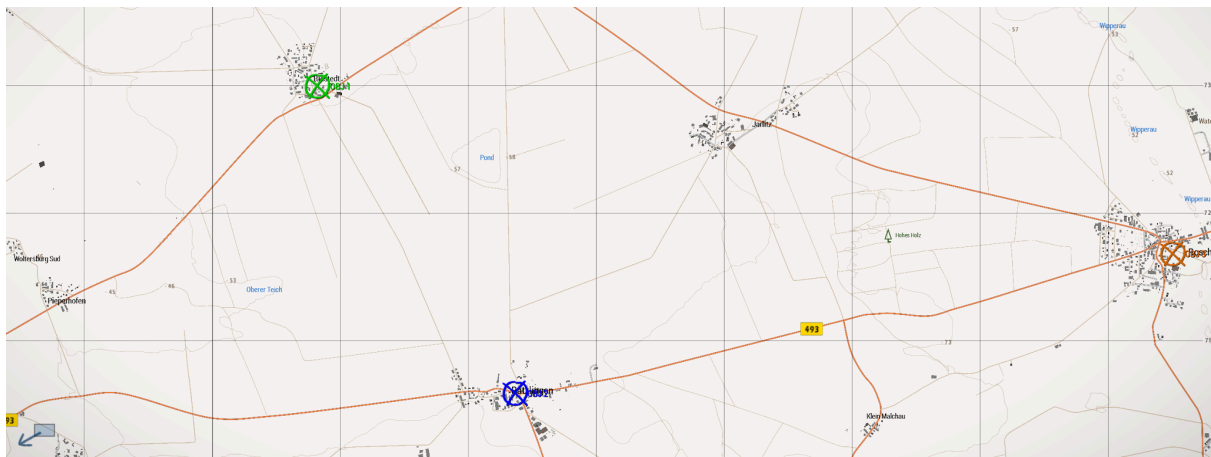


Abbildung 1: Übersicht ([hohe Auflösung](#))

Ausrüstung

BFT: Ja
GPS: Alle
NVGs Keine
Funkgeräte: Alle
E-Tools: Alle (in Kiste)
Fahrzeuge: 1x Fenek; 2x Fuchs; 1x AH-64

Fahrzeuge haben Munition / Ausrüstungen dabei

Feindkräfte

Fraktion: Russen

Ausrüstung: Alles (Inf, Motorisiert, Mechanisiert, Gepanzert, [EVERYTHING!](#))

- Keine Arty
- Keine Minen

Positionen:

- Allgemein: Von Fluss ostwärts

Freundliche Kräfte

Keine weiteren freundlichen Kräfte in der AO

Zivile Lage

Zivilisten sind nicht zu erwarten

Einsatzunterstützung

Keine

Service für Heli gibts am Flugfeld

Durchführung

Vorbereitung

- **BÄR** besetzt Fenek
- **WOLF** und **TIGER** besetzen jeweils einen Fuchs

Phase 1

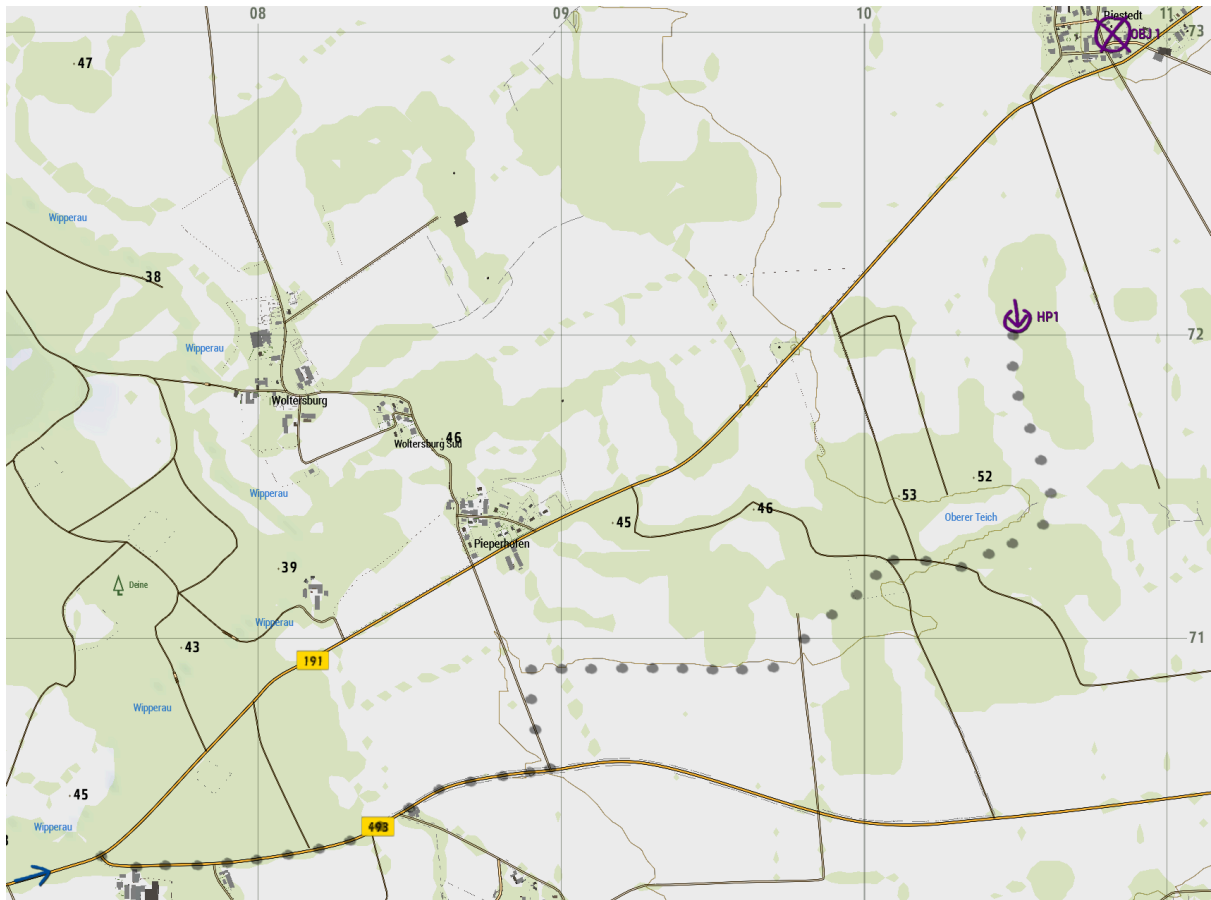


Abbildung 2: Phase 1 (hohe Auflösung)

Absicht: Verlegen zu **OBJ1**

- Verlegen geschlossen im Konvoi zu HP1 (Reihenfolge: **WOLF** / **BÄR** / **TIGER**)
- Alle Teile beziehen Wartestellung bei **HP1** während Teile von Bär (ca. 100m vor geschoben) aufklären und mit Hilfe von **ENTE** evtl. Hartziele bekämpfen und Weg für Sturmfahrt freiräumen

Phase 2



Abbildung 3: Phase 2 (hohe Auflösung)

Absicht: Sicherung von Feindlicher AA Stellung bei Riestedt (**OBJ1**)

- Sturmfahrt aus südlicher Richtung
- Mauer mit Fahrzeug durchbrechen
- **WOLF** westlich Seite des Gehöfts **TIGER** östlich Seite
- AA Stellung befindet sich vermutlich auf Freifläche 107-730
- **WOLF** und **TIGER** rücken parallel Richtung Norden
- Sprengung aller AA-Anlagen hat höchste Priorität (**TIGER** hat Sprengmittel)

Phase 3

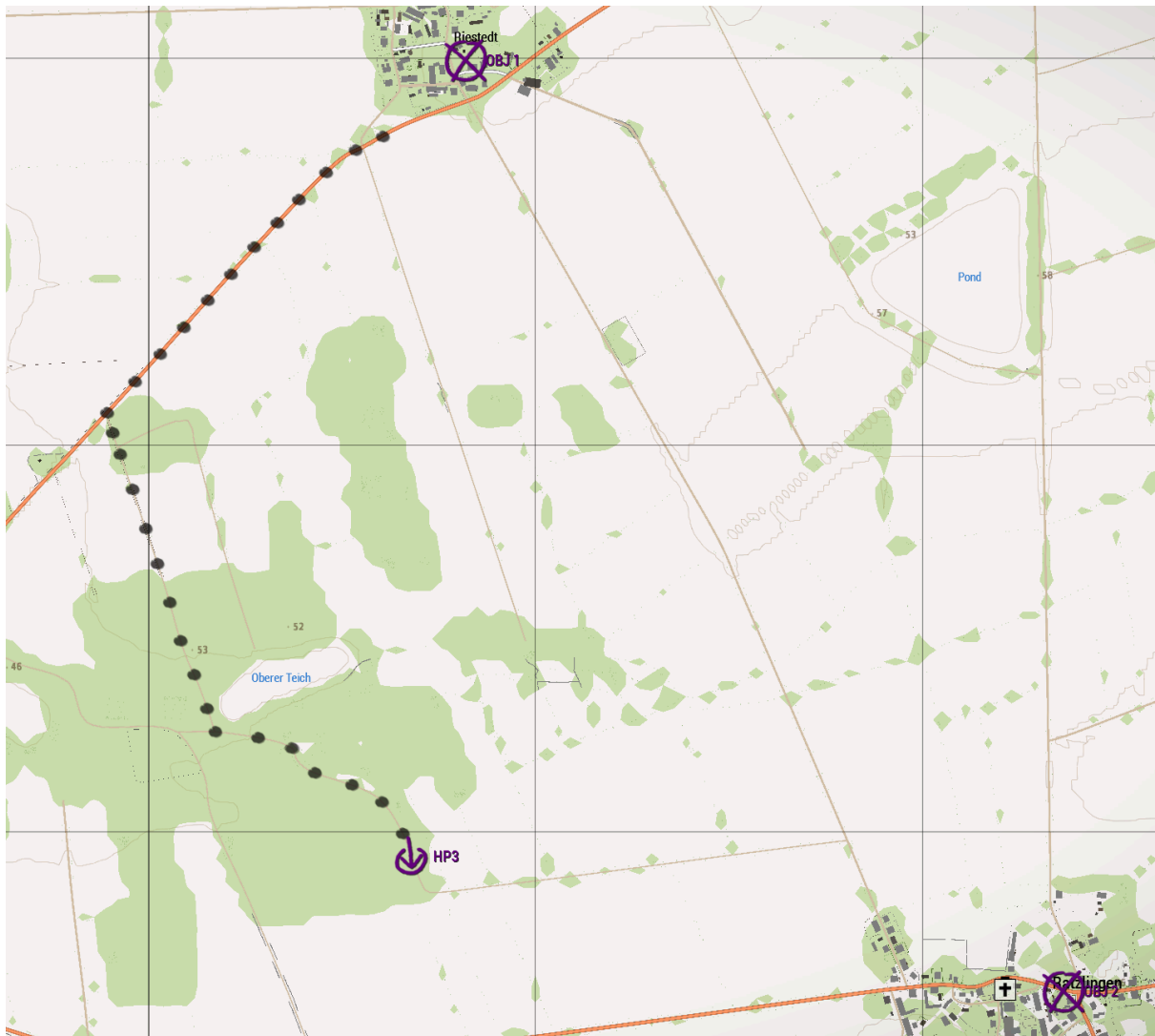


Abbildung 4: Phase 3 (hohe Auflösung)

Absicht: Verlegen zu **HP3**

- Alle Teile verlegen aufgesessen und geschlossen zu **HP3**
- Im Wald unterziehen und auf Befehl zur Sturmfahrt warten
- **BÄR** klärt auf (via Apache und Fennek)

Phase 4

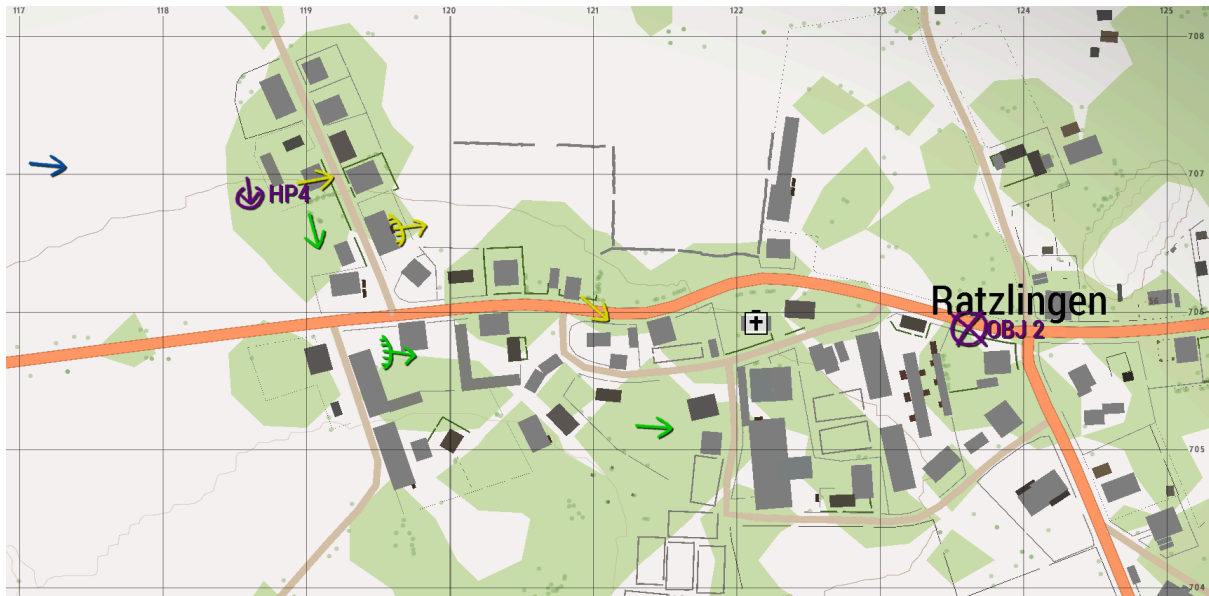


Abbildung 5: Phase 4 (hohe Auflösung)

Absicht: Sichern von nord-westlicher Ausläufer und danach Vorrücken Richtung Ortskern

- Sturmfahrt endet am nord-westlichsten Ausläufer von Ratzlingen
- **TIGER** kreuzt frühestmöglich die Straße und nimmt Deckung Richtung Ortskern auf
- **WOLF** kreuzt Hauptstraße Richtung Süden
- **WOLF** und **TIGER** rücken parallel Richtung Ortskern vor

Phase 5



Abbildung 6: Phase 5 (hohe Auflösung)

Absicht: Verlegen zu **HP5**

- Wir verlegen hauptsächlich über Nebenstraßen

Phase 6

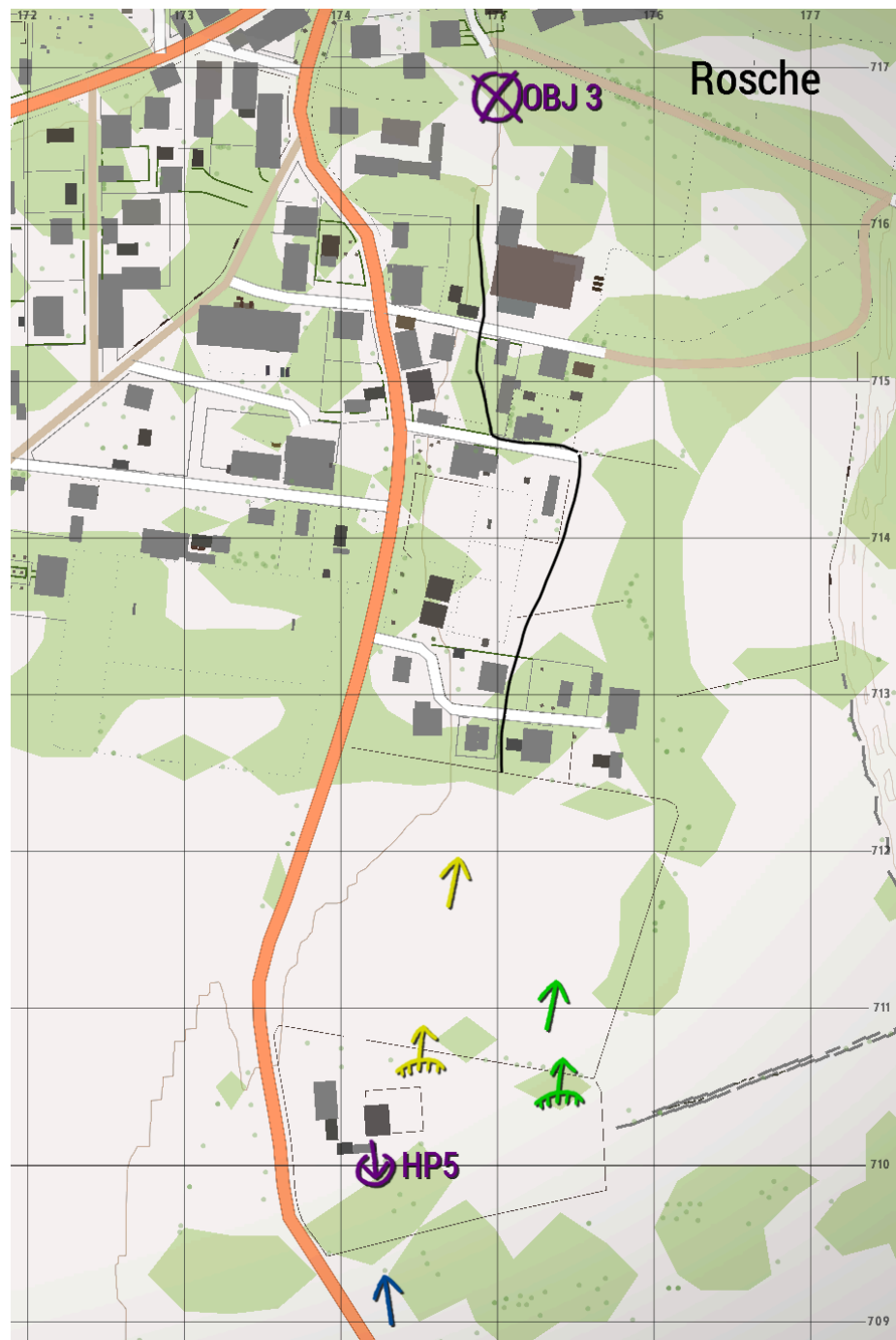


Abbildung 7: Phase 6 ([hohe Auflösung](#))

- Infanterie sitzt bei **HP5** ab
- **WOLF** und **TIGER** nehmen Sicherung Richtung Nord ein
- **TIGER** überquert unter Sicherung von **WOLF** zuerst die Freifläche
- Sporadische Sicherung der Gebäude östlich der Hauptstraße
- **TIGER** sichert entlang der Straße & **WOLF** am östlichen Rand (getrennt durch Linie)

Exfiltration

tbd

Funkfrequenzen

Kampfkreis:	30MHz	(Bär, Wolf, Tiger)
Ground-To-Air:	31MHz	(Bär, Ente)
BÄR:	41MHz	
WOLF:	42MHz	
TIGER:	43MHz	

Rules of Engagement

- Feuer Status: **Gelb**
- Grundsätzliche ROEs treffen zu (unnötige Sprengmunition vermeiden etc.)

Meldebestände / Sperrbestände

WOLF und **TIGER**

- *Für Infanterie:* Keine, da Munition in Fahrzeug vorhanden
- *TpZ Fuchs:* Meldebestand 500 Schuss / Sperrbestand 200 Schuss (Rearm evtl. am Depot)

Hinweise

- Mun-Kisten stehen da, aber sind überfüllt und dementsprechend nur mit Fzg. verladbar
- NVGs gibts in der Kiste (nur falls nötig aufnehmen)
- E-Tools gibts auch in ner Kiste (bitte ein paar mitnehmen!)
- Es gibt Intel zu finden
- Es müssen nicht alle Häuser gesichert werden