




Цікаві ідеї для креативного початку уроку фінансової грамотності

Тема 1. «Гроші та їх функції»

Цікавий початок:


 «Уявіть, що завтра в усьому світі зникли гроші. Як би ми жили?»

— Проведіть обговорення: як би купували їжу, подорожували, платили за навчання?

➔ Перехід до функцій грошей.

Тема 2. «Історія виникнення грошей»

Цікавий початок:

 «Що спільного між коровою, мушлями і шматком металу?»

— Показати картинки або предмети (бартерні «гроші»), попросити здогадатись, що їх об'єднує.

➔ Перехід до історії грошей.

Тема 3. «Фальшиві гроші»

Цікавий початок:

 «Ось дві купюри — одна справжня, інша фальшива. Відгадаєте, яка?»

— Покажіть зображення або макети.

➔ Початок розмови про захист грошей і ознаки справжності.

Тема 4. «Бюджет і його складові»

Цікавий початок:

 «У тебе в кишені з'явилося 500 грн. Ти витратив 480 грн. Скільки в тебе залишилось?»

— А тепер запитайте: «А наскільки ти запам'ятав, куди пішли ці гроші?»

➔ Вихід на поняття доходів, витрат і бюджету.

Тема 5. «Сімейний бюджет»

Цікавий початок:

 «Хто у вашій сім'ї більше витрачає грошей? Хто веде облік?»

— Можна зробити опитування «Погоджуєшся / Не погоджуєшся»


➔ Перехід до структури сімейного бюджету.

Тема 6. «Заощадження»

Цікавий початок:

 «Навіщо свині скарбничка? А вам — заощадження?»


— Проведіть гру «Чому люди відкладають гроші?» (на картках: подорож, навчання,



лікарня, новий телефон тощо)
➔ Перехід до теми способів заощадження.


■ Тема 7. «Банки та їх послуги»

Цікавий початок:

 «У тебе 5000 грн. Де їх краще зберігати: у банці чи в банку?»
— Обговорення переваг / ризиків
➔ Перехід до функцій банків.


Тема 8. «Платіжні картки»

Цікавий початок:

 «Готівка чи картка? А як думаєте — що безпечніше?»
— Провести швидке голосування
➔ Вступ до теми про переваги карток.


Тема 9. «Фінансові шахрайства»

Цікавий початок:

 «Вітаємо! Ви виграли iPhone! Просто надайте свої дані...»
— Інсценізуйте або зачитайте фейкове SMS.
➔ Запитайте: «Що робити? Довіряти чи ні?» — і перейдіть до теми.

Тема 10. «Податки»

Цікавий початок:

 «Ти купив шоколадку за 20 грн. А знаєш, що частина цих грошей — не шоколад, а... податки?»
— Попросіть учнів припустити, куди йдуть ці кошти
➔ Вступ до теми про податки.