
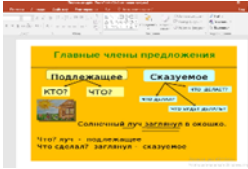
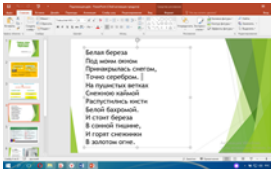
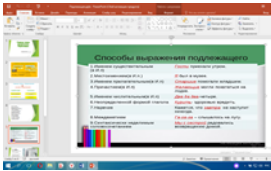
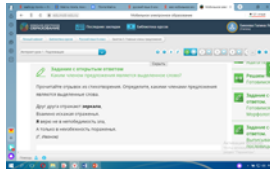


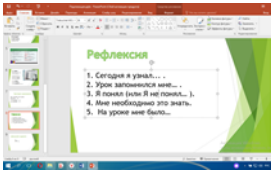
Маршрутный лист
ученика XXXXXXX 8 класса
по предмету Русский язык
Тема урока "Главные члены предложения. Подлежащее"



Учитель Бикеева Г.Я.

№ п/п	Этап уро-ка	Планируемые результаты	Вре-м я	Формы выполнения работы на уроке (<i>Просмотр видеоролика, работа с тренажером, на индив. листах...</i>)	Крите-ри и оцениван ия	ЦОР (для дополнитель-ной информации) Цифровые Образовательные Ресурсы	Формы работ (индивидуально, в паре, фронтально со всем классом)	Вид заданий (тест, тренажер, задания с откр. ответом...)	Форма обратной связи	оценк а
1	Орг. часть	Готовность к уроку. Восприятие информации , эмоциональ но настрой на плодотворн ую работу	1							
2	Актуализация знаний	Вспоминают признаки предложения, задают вопросы к выделенным словам и называют части речи	2	<i>Беседа Работа с презентацией</i>		Презентация. Слайд 2 	Фронтальный опрос	Ответ на вопрос		

3	Постановка познавательной задачи	<i>Восприятие темы урока</i>	1			Запись на доске. Презентация			Запись в тетради.	
4	Создание проблемной ситуации	<i>Отвечает на вопрос, выдвигает предположение о теме урока</i>	3	<i>Слово учителя Работа с презентацией</i>		Презентация. Слайд 2 	Работа с классом		Презентация	
5	Открытие нового знания	Читает на стр. 55 тему урока, знакомится с понятиями «главные члены предложения», «грамматическая основа предложения»	5	Работа с учебником			Работа группой		Ответы на вопросы	
6	Первичная проверка понимания		5	Работа с тренажером Найти подчеркнуть подлежащее.		Презентация 			Монологическое высказывание	

7	Включение нового знания в систему	Назовите два момента, которые в вашей работе сегодня были удачны и предложите одно действие, которое улучшит вашу работу на следующем уроке.	5			Слайд 			Составление своих примеров	
8	Проверка понимания. Практическая работа	Самостоятельно вставляют в карточки и подчёркивают пропущенное	10	МЭО Занятие 5. Интернет - урок 1.Задание с ОО 2.Задание 2. https://edu.mob-ed.ru/ui/#/bookshelf/course/260/topic/1249						

9	Подведе ние итогов. Оценива ние	Называют основные позиции нового материала и как они их усвоили (что получилось, что не получилось и почему	2							
10	Рефлекс ия	Ответим на вопросы. Неоконченн ые предложени я 1. Сегодня я узнал... . 2. Урок запомнился мне... . 3. Я понял (или Я не понял...). 4. Мне необходимо это знать. 5. На уроке мне было... . (Ответы учеников).	1			Презентация. Слайд 8 				

		Спасибо. Теперь дело за домашним заданием								
11	ДЗ	Воспринима ют информаци ю, записывают в дневники.	1	<p>Учебник § 17 Упр.93. МЭО Занятие 5. Главные члены предложения Интернет - урок Задание: 1. Укажите предложение, в котором неверно выделено подлежащее. 2. Укажите, верно ли выделено подлежащее в данных предложениях, выбрав верный ответ из ниспадающего списка.</p> <p>https://edu.mob-edu.ru/ui/#/bookshelf/course/260/topic/1249</p>		<p>Презентация. Слайд 9</p>  <p>Задание 1</p>  <p>Задание 2</p> 