	Instituto Técnico La Cumbre "Formando líderes con sentido social"	Código: A-03-F04
		Versión: 03
	DOCUMENTO DE TRABAJO EN EL AULA	FECHA: OCTUBRE DE 2022
		PROCESO MISIONAL: GESTIÓN ACADÉMICA
		Página 1 de 2

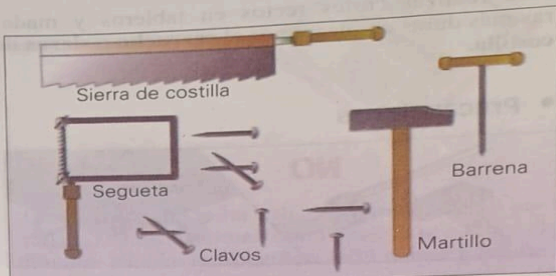
AREA: Tecnología	DOCENTE: Cesar Augusto Duarte
TEMAS: Herramientas para madera	PERIODO: Segundo 2025
FECHA:	ESTUDIANTE:

Herramientas para madera

HERRAMIENTAS PARA EL TRABAJO CON MADERA

Para trabajar con madera podemos utilizar diversas herramientas. En la realización de nuestros trabajos emplearemos fundamentalmente las más básicas, como son las que están representadas en la ilustración. Esto no quiere decir que en algún momento no necesitemos emplear otras de uso menos común, para ello infórmate sobre su manejo y ten en cuenta las normas de seguridad oportunas.

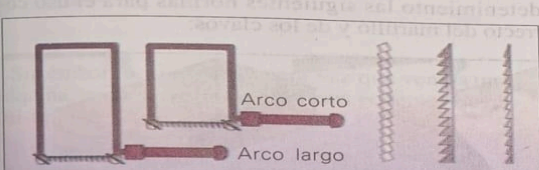
A continuación te presentamos la forma de trabajar con algunas de dichas herramientas:



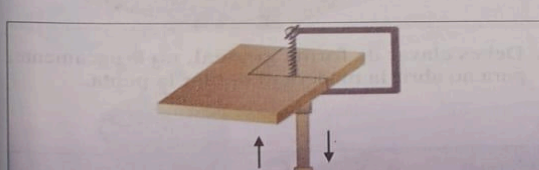
Para usar correctamente la segueta debes conocer los aspectos que vamos a explicarte a continuación; observa las ilustraciones:

1 LA SEGUETA


Ésta es la herramienta que más se utiliza para cortar maderas de contrachapado y dar formas curvas a las piezas que necesitamos.

- Tipos de arcos y pelos**



Puedes utilizar arcos cortos y largos, dependiendo de las dimensiones de la pieza que vayáis a cortar.

Se emplea un tipo de pelo u otro según el grosor y la dureza de la madera.
- Corte recto**



Para cortar en línea recta debes mantener el pelo de la segueta en la posición más perpendicular posible con respecto a la madera.

- Colocación del pelo**


Los dientes del pelo han de estar siempre mirando hacia la empuñadura de la segueta.

Procura mantener el pelo tenso y, de este modo, evitarás que éste se rompa.
- Corte en ángulo**


Cuando realices un corte en ángulo has de mantener la segueta en constante movimiento en el punto donde se realiza el giro.

	Instituto Técnico La Cumbre "Formando líderes con sentido social"	Código: A-03-F04
		Versión: 03
	DOCUMENTO DE TRABAJO EN EL AULA	FECHA: OCTUBRE DE 2022
		PROCESO MISIONAL: GESTIÓN ACADÉMICA
		Página 2 de 2