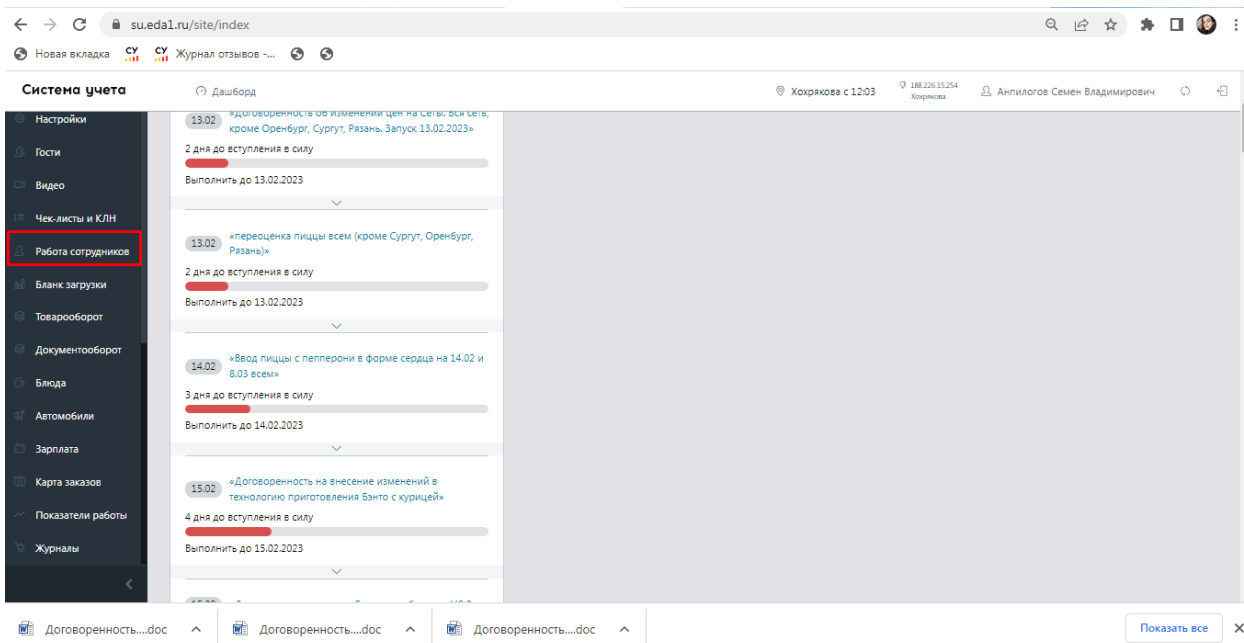
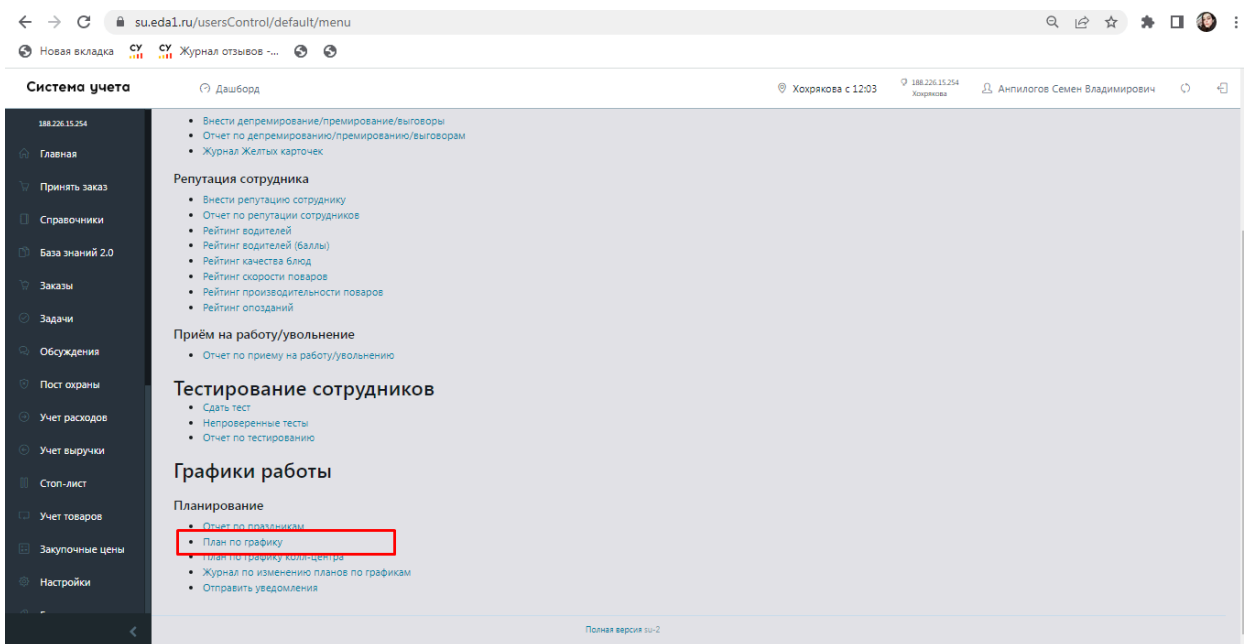


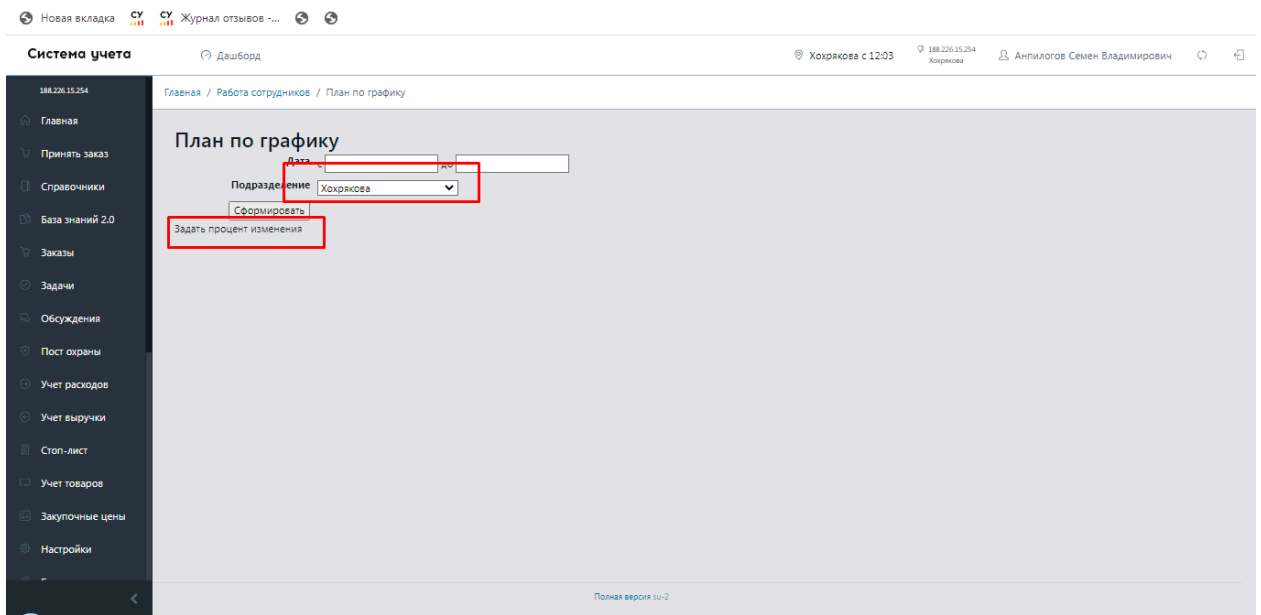
1. Открыть вкладку «Работа сотрудников».



2. В разделе «Графики работы» – в подразделе «Планирование» выбрать «План по Графику».

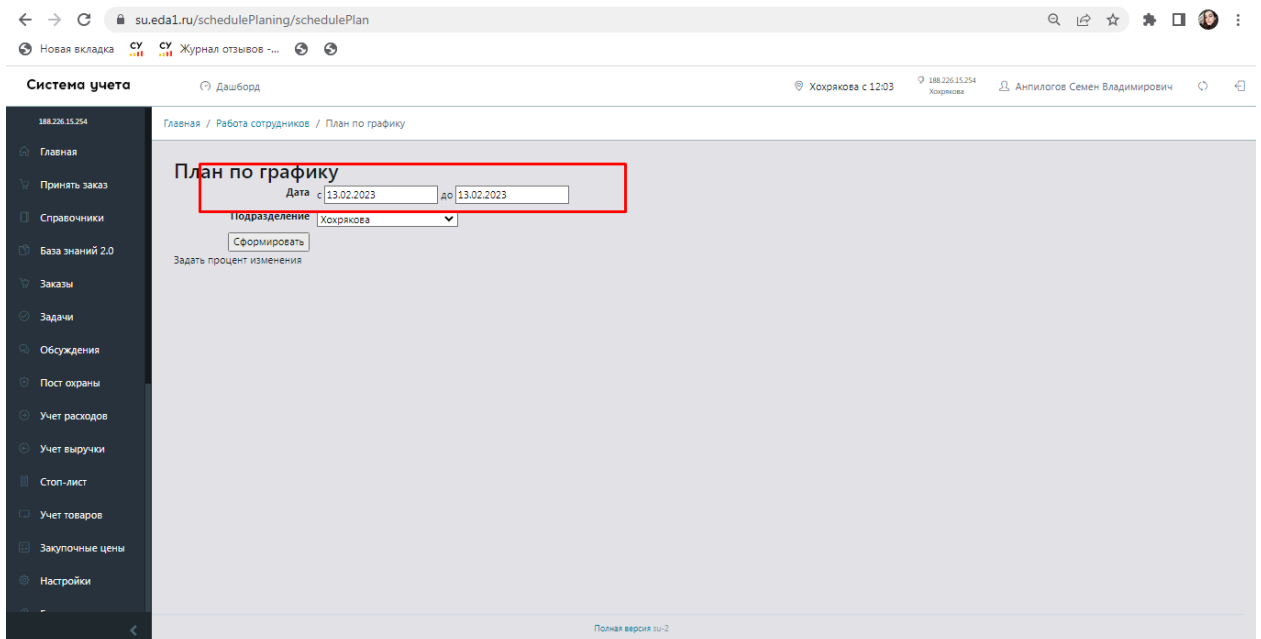


3. Необходимо выбрать свое подразделение и нажать на «Задать процент изменения»



4. Далее необходимо заполнить в открывшемся окне все поля. Выбрать категорию в которой произойдет изменение, дату с которой начнет действовать изменение и, процент на который вы хотите увеличить выручку (исходя из нее Система Учета будет планировать количество слотов)

5. Сформируйте день, неделю, месяц (любой период который вам нужен).



6. На нашем примере Система Учета планирует на 15% больше выручки и заказов. Это видно на фото.

Вы можете задать свой коэффициент.

Новая вкладка **СУ** Журнал отзывов ...

Система учета Дашборд Хохлакова с 1203 188.226.15.254 Хохлакова Анпилов Семен Владимирович

188.226.15.254

Главная

Принять заказ

Справочники

База знаний 2.0

Заказы

Задачи

Обсуждения

Пост охраны

Учет расходов

Учет выручки

Стоп-лист

Учет товаров

Закупочные цены

Настройки

План по графику

Дата с 13.02.2023 до 13.02.2023

Подразделение Хохлакова

Сформировать

Задать процент изменения

Хохлакова	2023-02-13																							Итого		
Время	0-1	1-2	2-3	3-4	4-5	5-6	6-7	7-8	8-9	9-10	10-11	11-12	12-13	13-14	14-15	15-16	16-17	17-18	18-19	19-20	20-21	21-22	22-23	23-0		
Выручка по каждому часу Фаст	0	0	0	0	0	0	0	0	0	0	0	0	0	0	0	0	0	0	0	0	0	0	0	0	0	0
Выручка по каждому часу R-Keberg	0	0	0	0	0	0	0	0	0	0	0	0	0	0	0	0	0	0	0	0	0	0	0	0	0	0
Общая выручка по каждому часу	0	0	0	0	0	0	0	0	0	0	0	0	0	0	0	0	0	0	0	0	0	0	0	0	0	340304.5
Среднее количество чеков в ресторане по каждому часу	0	0	0	0	0	0	0	0	0	0	0	0	0	0	0	0	0	0	0	0	0	0	0	0	0	0
Среднее количество заказов на доставку по каждому часу	8	14	0	0	0	0	0	0	0	3	7	16	21	17	13	12	16	10	16	15	15	17	8	12	230	
В том числе уцененная выручка	3	3	0	0	0	0	0	0	0	1	0	1	0	0	0	0	1	0	1	1	1	1	1	1	1	15
Необходимая набивка на 15 минут	0	0	0	0	0	0	0	0	0	0	0	0	0	0	0	0	0	0	0	0	0	0	0	0	0	0
Необходимое количество водителей	6	5	0	0	0	0	0	0	0	2	5	5	4	3	3	4	3	5	5	5	4	2	3	6	6	
Необходимое количество поваров	0	0	0	0	0	0	0	0	0	0	0	0	0	0	0	0	0	0	0	0	0	0	0	0	0	0
Необходимое количество официантов	0	0	0	0	0	0	0	0	0	0	0	0	0	0	0	0	0	0	0	0	0	0	0	0	0	0
Необходимое количество мойщиков	0	0	0	0	0	0	0	0	0	0	0	0	0	0	0	0	0	0	0	0	0	0	0	0	0	0
Необходимое количество упаковщиков	0	0	0	0	0	0	0	0	0	0	0	0	0	0	0	0	0	0	0	0	0	0	0	0	0	0
Выручка Япония	20304	8118	836	192	0	0	0	192	767	5433	4801	24964	35291	23131	14256	14961	18049	16918	20148	27922	25072	18194	12482	11265	303286	
Выручка Пицца	13	10	2	0	0	0	0	0	2	3	18	26	30	18	13	7	10	7	16	14	10	14	7	7	227	

Полная версия su-2

7. Обратитесь к вашему Территориальному управляющему для пересчета слотов в соответствии с новым планом.

ВНИМАНИЕ – данный коэффициент меняется только через Территориального управляющего, если вам в какой-то момент нужно будет повысить или понизить его, выполните все действия снова.