

Hoopte-Kalender Online

Informationen und Anleitung

Impressum

Jan Filter
Hoopter Sportplatz 5
21423 Winsen (Luhe)
jan.filter@gmail.com
+4915778953700

Was wäre, wenn alle fürs Dorf relevanten Termine einfach so in Deinem Handy oder Deinem Outlook stehen und dort auch ständig fortlaufend erweitert und aktualisiert würden? Praktisch? Dann bist Du hier richtig. Dieses kleine Dokument hier erklärt, wie es funktioniert.

Vorab die Kurzfassung für's Smartphone. Je nach System eine dieser beiden Adressen anklicken oder kopieren und einfügen:

- **iOS**
<https://calendar.google.com/calendar/ical/3ut2sjv47ebvr7igckosf42t7g%40group.calendar.google.com/public/basic.ics>
- **Android**
<https://calendar.google.com/calendar/embed?src=3ut2sjv47ebvr7igckosf42t7g%40group.calendar.google.com&ctz=Europe%2FBerlin>

Die folgende Übersicht bringt Dich direkt zum jeweiligen Thema:

- [Wo und wie kann ich den Hoopte-Kalender Online überall sehen oder integrieren?](#)
 - [Direkt im Browser](#)
 - [Google Kalender \(Desktop und Smartphone\)](#)
 - [Integration in andere Programme und Apps](#)
- [Was ist Hoopte-Kalender Online?](#)
- [Ich / mein Verein / meine Firma möchte Termine im Hoopte-Kalender Online eintragen lassen](#)
- [Kalender Online schön und gut - aber ich möchte den lieber als gedruckte Variante](#)

Zur einfachen Weitergabe des Links zu diesem Dokument kann der folgende QR-Code genutzt werden.



Emoji-Legende

Seit 2024 haben (fast) alle Einträge ein Emoji, um noch etwas schneller erkennen zu können, was für ein Termin vorliegt. Die folgende Legende soll bei der Identifizierung helfen. Natürlich steht im Titel jeder Veranstaltung nach wie vor mehr dazu. Die Emojis dienen lediglich der schnelleren Orientierung und wollen eine kleine Hilfe sein. Insbesondere bei Veranstaltungen der Vereine kann davon, abhängig von der Veranstaltung, abgewichen werden.




Abfalltermine

-   Biomüll
-   Hausmüll
-   Gelbe Tonne
-   Altpapier
-   Grünabfall

Farbcodes für Veranstaltungen

-  FF
-  KiGa Hoopste
-  MTV
-  LandFrauen
-  Ortsvorsteher
-  Faslam
-  St. Marien
-  DRK
-  (Sonstiges)

Überregionale Veranstaltungen und Termine

-  Veranstaltungen/Hinweise der Stadtverwaltung Winsen
-  Winsen Innenstadt oder größere Teile des Stadtgebietes betreffend
-  Wahlen

Wo und wie kann ich den Hoopte-Kalender Online überall sehen oder integrieren?

Direkt im Browser

Der Kalender lässt sich in alle gängigen Geräte und Kalenderprogramme integrieren. Aber man kann ihn auch einfach nur im Browser aufrufen und angucken, wenn man die Hoopter Termine nicht permanent abonnieren möchte. Das funktioniert [über diesen Link](#). Das ist sicherlich die simpelste Methode, den Kalender zu nutzen - aber auch die am wenigsten sinnvolle. Wer mag, kann sich den Link natürlich trotzdem im Browser abspeichern und darüber in den Kalender schauen.

Google Kalender (Desktop und Smartphone)

Deutlich sinnvoller und fast genauso einfach ist ein Abo des Kalenders in den eigenen Google Kalender - sofern man dort einen Account hat und ihn nutzt. Ersteres ist bei jedem der Fall, der ein Android-Smartphone benutzt. Um den Kalender zu abonnieren, ruft man ebenfalls [diesen Link](#) auf dem jeweiligen Gerät auf und klickt dann rechts unten auf den Button "+Google Kalender". Sofern man in seinem Google-Account eingeloggt ist, sollte sich der Rest von selbst erklären. Andernfalls bitte einmal einloggen.

Die Termine findet man dann sowohl in der App Google Kalender auf dem Smartphone (normalerweise überall vorinstalliert) als auch, wenn man Google Kalender im Browser aufruft, solange man eingeloggt bleibt.

Integration in andere Programme und Apps

Auch in Outlook oder jedwede andere Software lässt sich der Kalender integrieren. Dazu ist es nötig, den Kalender im iCal-Format zu abonnieren. Dazu gibt man folgende Adresse im entsprechenden Import-Dialog ein:

<https://calendar.google.com/calendar/ical/3ut2sjv47ebvr7igckosf42t7g%40group.calendar.google.com/public/basic.ics>

Wie man in den Import-Dialog kommt, hängt von der genutzten Software ab. In **Outlook** in aktuellen Versionen funktioniert das beispielsweise so:

- Outlook öffnen
- auf "Datei" > "Kontoeinstellungen" > "Kontoeinstellungen..." klicken
- den Reiter "Internetkalender"
- > "Neu..." klicken

Jetzt die lange Adresse mit dem ".ics" am Ende in das Feld kopieren (in diesem Dokument markieren, dann mit rechts draufklicken und "kopieren" klicken, anschließend im Feld in Outlook Rechtsklick und "einfügen" klicken) und auf "Hinzufügen" gehen - fertig!

Was ist Hoopte-Kalender Online?

Seit gut zehn Jahren stellt Jan Filter über die Plattform Google Kalender einen öffentlichen, frei zugänglichen Kalender ins Netz, in dem alle öffentlichen Termine stehen, die irgendwie Hoopte betreffen. Das sind vornehmlich die Termine aller Hooper Vereine, aber auch profanere Dinge wie die Abholtag der Müllabfuhr oder aktuelle Straßensperrungen rund um Hoopte.

Dieser Kalender kann von jedermann einfach und kostenfrei abonniert und genutzt werden, sodass alle Dorftermine automatisch im (digitalen) Kalender auftauchen. Der Vorteil daran ist, dass viele Termine mit der Zeit mit weiteren Informationen zu Orten, Uhrzeiten usw. versehen werden und man bekommt zudem auch mit, wenn mal ein Termin abgesagt werden muss.

Die digitale Version des Hoopte-Kalenders wird also ständig aktiv gepflegt und aktualisiert sich stets automatisch in den Kalender-Apps auf dem Smartphone oder anderen Geräten.

Ich / mein Verein / meine Firma möchte Termine im Hoopte-Kalender Online eintragen lassen!

Jan Filter freut sich immer, wenn er auf Termine, die noch fehlen, aufmerksam gemacht wird und trägt diese gerne ein. Hierzu bitte einfach alle bekannten Eckdaten (Datum und Bezeichnung sind logischerweise ein muss, Ort, Uhrzeit und weitere Informationen gern gesehen, aber nicht zwingend nötig und komplette Einladungstexte oder Hinweise als Text selbstverständlich möglich und sinnvoll aber optional) an Jan Filter melden per

- E-Mail: jan.filter@gmail.com
- WhatsApp: [+4915778953700](https://wa.me/4915778953700)

Kalender Online schön und gut - aber ich hätte gerne eine gedruckte Variante!

Der gedruckte Hoopte-Kalender erscheint jedes Jahr rund um den Adventsbasar des MTV und kann dort erworben oder vorbestellt werden. Eine Vorbestellung ist aber auch ansonsten jederzeit bei Jan Filter möglich.