

Результативность посещения занятий кружка «Культура и быт Костромского края» и «Краеведы»

Программа «Культура и быт Костромского края» реализуется в МКОУ Чухломская средняя общеобразовательная школа с 2007 года. По результатам анкетирования учащиеся школы не знали историю родного края, его традиции, обряды, обычаи. Поэтому возникла идея создания данной программы. Учащиеся школы активно посещают занятия по программе, выполняют творческие и исследовательские работы, с которыми участвуют в конкурсах различного уровня.

Активно принимают участие в муниципальном творческом конкурсе «Времена года» и занимают призовые места, в сетевом конкурсе исследовательских работ «Юный исследователь»: в 2014-2014 учебном году Догаева Ксения и Королёва Анна со своей работой «Как ткани ткут» заняли 3 место, а в 2014-2015 учебном году Румянцева Алёна и Криночкина Наталья с работой «народный костюм Чухломского района» заняли 1 место, а так же в научной конференции молодых исследователей «Шаг в будущее», где Румянцева Виолетта и Колесова Варвара являлись победителями в 2013-2014 и 2014-2015 учебных годах.

Учащиеся, посещающие кружок «Культура и быт Костромского края» участвуют в областном научном форуме научной молодёжи «Шаг в будущее», где Румянцева Виолетта и Колесова Варвара являлись победителями в 2013-2014 и 2014-2015 учебных годах, являются участниками конкурсов «Зелёная планета» и регионального этапа «Моя малая родина: природа, культура, этнос».

Со своими творческими работами учащиеся участвуют и во Всероссийских творческих конкурсах «Уши, лапы, хвост»: в 2012-2013 году Колесова Варвара заняла 1 место, Пантелеева Анна, Румянцева Виолетта и Яковлева Надежда – 2 место, «Когда часы 12 бьют» в 2012-2013 году воробьёва Валерия заняла 3 место, Рассечкина дарья стала участницей всероссийского фотоконкурса конкурса «Я частица русского народа», учащиеся так же являются победителями в конкурсах «Самый главный человек»- Айрих Александра, Кукушкина Арина и Румянцева Виолетта заняли 1 место, «Самая волшебная ночь в году» - Айрих Александра – 3 место, учащиеся являются

участниками интернет – конкурса учебных проектов в образовательной области «Технология» имени М.И.Гуревича.

В 2015-2016 учебном году ученицы 6 класса Криночкина Наталья и Румянцева Алёна представили свои творческие исследовательские работы «Кострома и куколки-обереги» и заняли 2 место, «Народный костюм Чухломского района» на Международный конкурс проектных исследовательских работ.

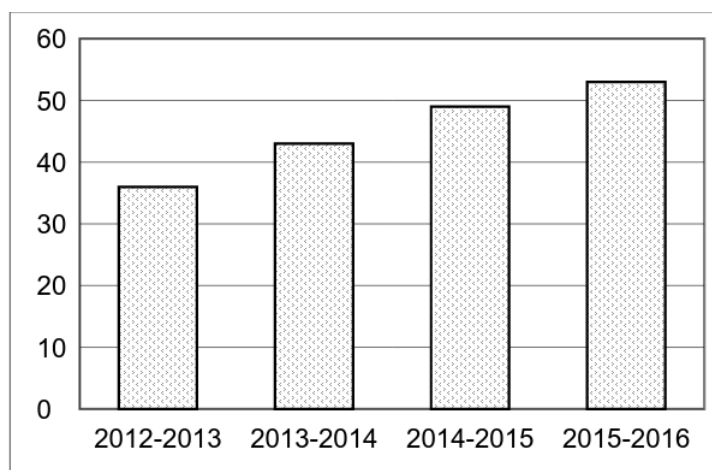
Динамика учащихся, посещающих краеведческие кружки

Таблица №1

Название программы	2012-2013		2013-2014			2014-2015				2015-2016				
Авторская программа «Культура и быт Костромского края»	2-й год обучения	1-й год обучения	3-й год обучения	2-й год обучения	1-й год обучения	4-й год обучения	3-й год обучения	2-й год обучения	1-й год обучения	5-й год обучения	4-й год обучения	3-й год обучения	2-й год обучения	1-й год обучения
	6	15	6	15	5	6	15	5	5	6	15	5	5	4
Программа летнего исследовательского отряда «Краевед»	15		17			18				18				
Итого:	36		43			49				53				

Динамика учащихся, посещающих кружки

График №1



Участие кружковцев в конкурсах муниципального уровня

Учебный год	Название конкурса	ФИ учащегося	Результат
2012-2013	Творческий конкурс «Времена года»	Румянцева Виолетта	3 место
		Айрих Александра	1 место
		Разгуляева Юлия	3 место
		Воробьёва Валерия	3 место
		Коллектив 9в класса (6 учащихся)	1 место
2013-2014	Творческий конкурс «Времена года»	Коллектив кружка «Хозяюшка» (5 учащихся)	1 место
	Муниципальная конференция «Шаг в будущее»	Варгасова Светлана, Кукушкина Арина, Румянцева Виолетта	2 место
		Колесова Варвара	1 место
		Воробьёва Валерия	1 место
	Сетевой муниципальный конкурс	Полякова Марина	1 место
		Киселёва Юлия	3 место
		Соколова Екатерина	2 место
		Айрих Александра	3 место
		Большакова Ирина	1 место
		Кожухарь Кристина	3 место
		Румянцева Виолетта, Колесова Варвара	победители
		Королёва Анна, Догаева Ксения	3 место

	исследовательских работ «Юный исследователь»		
2014-2015	Муниципальная сетевая научная конференция	Криночкина Наталья, Румянцева Алёна	1 место, 2 место
	Творческий конкурс «Времена года»	Большакова Ирина Колесова Варвара Румянцева Виолетта Петрова Кристина Румянцева Алёна Федотова Мария Сизова Юлия	1 место 1 место 1 место 1 место 2 место

Участие кружковцев в конкурсах регионального уровня

Учебный год	Название конкурса	ФИ учащегося	Результат
2012-2013	Форум научной молодёжи «Шаг в будущее»	Бахарева Вероника, Сизова Юлия, Рассечкина Дарья, Глухарёва Инна, Яковлева Надежда, Балашова Екатерина	участие
	Региональный этап Всероссийского конкурса «Моя малая родина: природа, культура, этнос»	20 участников	участие
2013-2014	Всероссийский детский экологический конкурс «Зелёная планета»	Сизова Юлия, Балашова Екатерина, Румянцева Виолетта,	участие

		Кудрявцева Алёна, Большакова Евгения, Алексеева Виктория, Козлова Ксения, Колесова Варвара, Васильева Ольга, Яковлева Любовь, Шигарева Ксения, Николаева Карина, Бахарева Вероника, Яковлева Надежда, Рассечкина Дарья, Глухарёва Инна	
	Форум научной молодёжи «Шаг в будущее»	Колесова Варвара, Румянцева Виолетта	Поощрительны й диплом
2014-2015	Форум научной молодёжи «Шаг в будущее»	Колесова Варвара, Румянцева Виолетта	Поощрительны й диплом
2015-2016	Региональная интернет конференция научно-исследоват ельских работ «Юный исследователь»	Румянцева Алёна, Криночкина Наталья	победители

Участие кружковцев в конкурсах Всероссийского уровня



Год	Название конкурса	Участники	Результат
2012-2013	Всероссийский конкурс прикладного творчества «Когда часы 12 бьют»	Воробьёва Валерия	Диплом 3 степени
	Всероссийский творческий конкурс для дошкольников и учащихся 1-8 классов «Уши, лапы, хвост»	Колесова Варвара Пантелеева Анна Румянцева Виолетта Яковлева Надежда	1 место 2 место 2 место 2 место
2013-2014	Всероссийский фотоконкурс национальных	Рассечкина Дарья	участие

	костюмов «Я частица русского народа»		
	Всероссийский творческий конкурс «Самый главный человек»	Айрих Александра Кукушкина Арина Румянцева Виолетта	1 место 1 место 1 место
	Всероссийский творческий конкурс «Самая волшебная ночь в году»	Айрих Александра	3 место
2014-2015	VIII Всероссийский интернет – конкурс учебных проектов в образовательной области «Технология» имени М.И.Гуревича	Большакова Ирина Бахарева Вероника, Балашова Екатерина Сизова Юлия, Глухарёва Инна, Рассечкина Дарья, Яковлева Надежда, Криночкина Наталья, Догаева Ксения, Румянцева Алёна, Румянцева Виолетта, Колесова Варвара	Участие
2015-2016	IX Всероссийский интернет – конкурс учебных проектов в образовательной области «Технология» имени М.И.Гуревича	Румянцева Алёна, Криночкина Наталья	участие

Участие кружковцев в конкурсах Международного уровня

Год	Название конкурса	Участники	Результат
2015-2016	Международный конкурс проектных исследовательских работ	Криночкина Наталья, Румянцева Алёна	Диплом 2 степени, участие

Наши работы

Название работы	Описание работы
<p>Творческая исследовательская работа «Блюда русской кухни»</p>	<div data-bbox="874 208 1396 974">  <p>ГРЕЧНЕВЫЕ БЛИНЫ 3 столовые ложки гречневой муки, 3 столовые ложки пшеничной муки, 1/2 л молока, 20 г дрожжей, 2 яйца, 1/3 чайной ложки соли, 1 столовая ложка растительного масла. Из молока, пшеничной муки, дрожжей и соли замесить опару, поставить ее на 1 —1,5 ч в теплое место. В готовую опару всыпать гречневую муку, тесто взбить до получения однородной массы, затем добавить в него взбитые желтки и масло, тесто перемешать, поставить в теплое место на 1 ч. Когда тесто поднимется, ввести в него взбитые белки и снова перемешать. Выпекать на разогретой сковороде. Подавать блины горячими с растопленным маслом.</p> </div> <p>В работе «Блюда русской кухни» собраны рецепты приготовления блюд, характерных для Чухломского района: блины, квас, сбитень, пряники, окрошка и другие рецепты блюд.</p>
<p>Исследовательская работа «Изучение свойств тканей для изготовления детской одежды»</p>	<p>Во время работы учащиеся изучили строение ткани, работали с электронным микроскопом, изучили свойства исследуемых тканей.</p>
<p>Коллекция детской одежды из льняной ткани</p>	

	<p>В итоге работы девочки изготовили две модели детской одежды для лета, нарисовали эскизы модели, разработали выкройки.</p>
<p>Творческая исследовательская работа «Экскурсия по городу Чухлома»</p>	<div data-bbox="836 1032 1474 1503"> <p>Городская площадь</p>  </div> <p>Данная работа – это разработка виртуальной экскурсии по городу Чухлома, на слайдах размещены фотографии прошлого и настоящего времени.</p>
<p>Исследовательская работа «Как ткани ткут?»</p>	<div data-bbox="786 1727 842 2042">  </div> <p>В работе раскрывается техника получения ткани, рассматриваются волокна, из которых получали и получают ткань</p>

<p>Творческая работа «Способы изготовления ковриков»</p>	<p>При работе над проектом девочки научились изготавливать коврики в различных техниках: вязали крючком, изготавливали их из косичек, из бельевого шнура, обмотанного полосками ткани, из целлофановых пакетов, из кусочков ткани, настроенных на тканевую основу.</p>
<p>Творческая работа «Изготовление одежды с элементами, выполненными из полосок в технике полотняного переплетения»</p>	<div data-bbox="863 510 1481 969" data-label="Image"> </div> <p>Во время работы девочки освоили технику получения полотна из полосок ткани, переплетённых между собой полотняным переплетением и изготовили три модели одежды.</p>
<p>Исследовательская работа «Крестьянский костюм Чухломского края»</p>	<div data-bbox="863 1200 1444 1637" data-label="Image"> </div> <p>Работая над проектом девочки изучили народный костюм чухломского района, освоили его изготовление, изготовили рубаху, сарафан, пояс и девичью ленту.</p>
<p>Исследовательская работа «Таинственная Кострома и куклы – обереги»</p>	<p>Учащиеся изучили версии</p>

	<p>происхождения названия города Кострома, изготовили обрядовые куколки, соответствующие Костромскому краю.</p>
<p>Исследовательская работа «История лоскутной техники»</p>	<div data-bbox="890 327 1479 607" data-label="Image"> </div> <p>Учащиеся изучили виды лоскутной техники, изготовили изделия с различными орнаментами, а так же из ПОМПОНОВ.</p>
<p>Творческая работа «Плетение из ниток мулине»</p>	<p>Во время работы над проектом учащиеся познакомились с народными оберегами и изготовили их в технике плетения их ниток мулине.</p>