

TEMA 3: Ciudadanos del mundo (población)

Vocabulario

- Demografía
- Pirámide de población
- Pirámide expansiva o progresiva
- Pirámide estancada
- Pirámide regresiva
- Pirámide desequilibrada
- Movimiento natural de la población
- Natalidad
- Esperanza de vida
- Crecimiento natural o vegetativo
- Densidad de población
- Crecimiento real de la población
- Saldo migratorio
- Migraciones
- Emigración
- Inmigración
- Flujos migratorios

3.1 Cálculo y representación de la población

- La **demografía** es la ciencia que estudia la población humana a través de su evolución, estructura, distribución, nacimientos, defunciones y movilidad. Para realizar estos estudios usa diferentes fuentes entre las que destacan:
 - **Censo: de población:** recuento de la población de un país en un momento determinado. Es útil para que los gobiernos locales, regionales y estatales conozcan el número de habitantes de cara a la gestión administrativa y la administración de impuestos.
 - **Padrón municipal:** Recuento de la población de una localidad o municipio que se hace cada cierto tiempo (en España es cada cinco años). Recogen información menos concreta que los censos.
 - **Registro civil:** Servicio del INE (Instituto Nacional de Estadística) que recoge los nacimientos, matrimonios y defunciones.
 - **Encuestas:** Sondeos parciales que permiten recoger información general a través de las personas, como la población activa (personas trabajando o en búsqueda de empleo).
- Para representar gráficamente la población de un lugar se utiliza la **pirámide de población**, que nos permite conocer su estructura. Es una gráfica que muestra la cantidad de personas según su **edad** (barras horizontales) y su **sexo** (mitad derecha para las mujeres y mitad izquierda para los hombres).
 - La **población joven** se encuentra en las barras de la base (entre 0 y 14 años)
 - La **población adulta** se encuentra en las barras del centro de la pirámide (entre 15 y 64 años)

- La población envejecida o anciana se encuentra en las barras de la cúspide de la pirámide (más de 65 años)

Su cantidad de puede representar de dos formas:

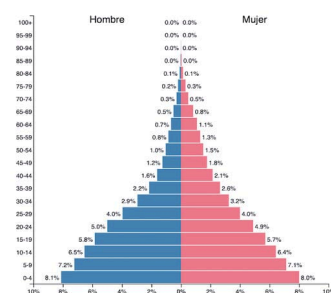
- Con valores absolutos (total de personas)
- Con porcentajes (%)

- Existen cuatro tipos de pirámides de población según el tipo de población predominante en un lugar:

1. Pirámide expansiva o progresiva (triangular)

- Base más ancha que la cúspide (predomina la población joven).
- Alta natalidad y alta mortalidad, además de mortalidad infantil muy elevada.
- Esperanza de vida en torno a los 30 años.
- Típica de países poco desarrollados.
- Ejemplo: España en 1900.

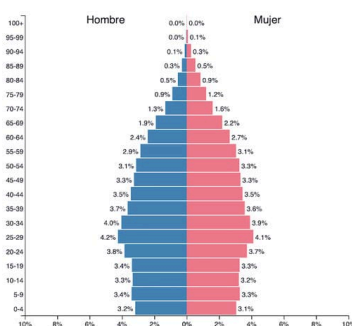
Guinea ▼
2019
Población: 12,771,245



2. Pirámide estancada (campana)

- Base y zona central más ancha (predomina la población adulta)
- Desciende la natalidad y la mortalidad.
- Esperanza de vida más alta.
- Típica de países en vías de desarrollo.
- Ejemplo: España en 1960.

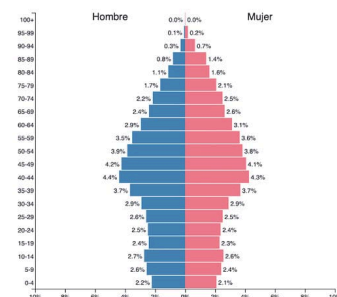
Chile ▼
2019
Población: 18,952,035



3. Pirámide regresiva (BULBO)

- Base más estrecha (predomina población envejecida)
- Baja natalidad y baja mortalidad.
- Esperanza de vida muy alta.
- Típica de países desarrollados.
- Ejemplo: España en 2001.

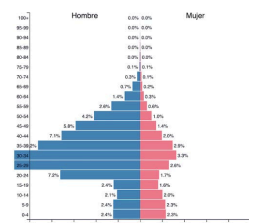
España ▼
2019
Población: 46,736,782



4. Pirámide desequilibrada (irregular)

- Gran desequilibrio entre grupos de edad o sexos.
- Propia de países concretos.

2019
Población: 2,832,071



3.2 Los movimientos naturales de la población

- El movimiento o crecimiento natural de la población es el cambio en el número de personas que conforman una población en función de causas naturales como la natalidad y la mortalidad.
- Para medir este movimiento en un espacio y tiempo determinado se utilizan las tasas de población y para usarlas correctamente es necesario repasar algunos conceptos:
 - **Natalidad:** Número de nacimientos que se dan en una población a lo largo de un año.
 - **Mortalidad:** Número de muertes que tienen lugar en una población a lo largo de un año.
 - **Fecundidad:** Capacidad de una población para reproducirse (número de nacimientos vivos) durante un año.
 - **Esperanza de vida:** Tiempo medio que se espera que viva una persona o población desde su nacimiento.
 - **Crecimiento natural o vegetativo:** Diferencia entre personas nacidas y fallecidas en una población durante un año.

TASA BRUTA DE NATALIDAD (TBN)	TASA DE FECUNDIDAD GENERAL (TFG)	TASA BRUTA DE MORTALIDAD (TBM)	TASA DE CRECIMIENTO NATURAL O VEGETATIVO
$\frac{\text{Nº de nacimientos en un año y lugar}}{\text{Población total}} \times 1000 = \text{‰}$	$\frac{\text{Nº de nacimientos en un año y lugar}}{\text{Nº de mujeres entre 15 y 49 años}} \times 1000 = \text{‰}$	$\frac{\text{Nº de defunciones en un año y lugar}}{\text{Población total}} \times 1000 = \text{‰}$	$\frac{\text{Crecimiento natural}}{\text{Población total}} \times 100 = \text{‰}$

- Para conocer la media de habitantes por km² recurrimos a la densidad de población, que se calcula dividiendo el total de la población entre la superficie total del territorio.

Ejemplo: Si en un lugar que ocupa 1.960.646 km² hay 126.014.026 habitantes, la densidad de población es de 64 hab/km²

3.3 Los movimientos naturales de la población

Además del crecimiento natural o vegetativo, la población se ve afectada por otros movimientos que conforman el crecimiento real de la población, reflejando el cambio total de una población durante un año. En él se incluyen tanto los factores internos (crecimiento natural o vegetativo) como los externos (saldo migratorio, es decir, número de inmigrantes menos número de emigrantes).

Qué son las migraciones:

- Son desplazamientos de la población de un lugar a otro con la intención de establecerse de forma indefinida o temporal en un lugar distinto al de su origen.
- Hay que diferenciar entre dos conceptos relacionados con las migraciones:
- **emigración** o salida de personas de una región o país diferente al de su destino y que supone una pérdida de población
- **inmigración** o llegada de personas a una región o país diferente al de su origen y que supone un crecimiento de la población para el lugar que los recibe.

Qué tipos de migraciones existen:

- Según el **lugar de origen y destino** de los movimientos migratorios estos pueden ser interiores o exteriores:
- **interiores o nacionales:** tienen lugar entre diferentes regiones de un mismo país y pueden darse en una determinada estación del año o en forma de éxodo rural.
- **migraciones exteriores o internacionales:** se producen cuando la población abandona el país de origen, pudiendo ser continentales o intercontinentales.
- Según la **duración** del desplazamiento, pueden ser temporales o permanentes:
- **temporales:** la persona migrante regresa a su lugar de origen al cabo de un tiempo.
- **permanentes:** la persona migrante permanece de por vida en el lugar de destino.
- Según el **motivo del desplazamiento**, las migraciones pueden ser voluntarias o forzosas:
- **voluntarias:** la persona decide migrar libremente, normalmente por causas socioeconómicas (búsqueda de empleo o nuevas oportunidades, mejorar el salario, disponer de mejores servicios públicos o más especializados) o ambientales (mejor calidad de vida)
- **forzosas:** la persona se ve obligada a abandonar su lugar de origen por encontrarse en una región en guerra o con régimen totalitario y ser perseguida (por sus ideas, religión... convirtiéndose en **refugiados**), por correr riesgo de muerte (ataques a la población civil) o por sufrir catástrofes naturales (sequías, inundaciones, huracanes...)

Qué consecuencias tienen las migraciones en el país de destino:

- Aumentan el índice de fecundidad y se rejuvenece una población ya envejecida
- Contribuyen al desarrollo económico, social y cultural.
- Conlleva tensiones sociales y culturales como discriminación, racismo o xenofobia.
- Puede provocar presión sobre servicios públicos si no hay una planificación adecuada.
- Aumento de la economía sumergida.

Qué mitos existen relacionados con las migraciones:

- ¿Las personas migrantes quitan trabajo a la población del país de destino? No, en realidad ocupan trabajos que los locales rechazan como en la agricultura, la construcción y los servicios.
- ¿Las personas migrantes se aprovechan de los servicios públicos? No, aunque disfrutan de esos servicios, realmente contribuyen a su desarrollo aporta tanto impuestos directos e indirectos y estimulan la economía al consumir y trabajar.
- ¿Las personas migrantes contribuyen al aumento de la inseguridad y la delincuencia? No existen evidencias ni relación directa entre inmigración y aumento del crimen, ya que dependen de otros factores como la educación, la pobreza o la falta de cohesión social.

3.4 Los flujos migratorios

- Los **flujos migratorios** son el número de personas migrantes que entran o salen de un país o región y que cumplen tres condiciones:
 - Espacial (tener un punto de salida, desde el que se **emigra**, y otro de entrada, al que se **inmigra**)
 - Temporal (ser duradero generalmente un año, no esporádico)
 - Social (personas que interrumpen sus actividades en un lugar geográfico para reorganizarse y continuar con su vida en otro).
- Estos movimientos han existido en la historia desde los orígenes de la humanidad, ya que los primeros seres humanos (homo sapiens) salieron de África hace más de 50.000 años para poblar zonas de Europa y Asia. En nuestra historia reciente, las migraciones más destacadas han sido:
 1. Migraciones transoceánicas (siglos XVI-XVIII): Grandes movimientos de personas procedentes de Europa (España, Francia, Portugal, Reino Unido...) hacia América Latina.
 2. Migraciones ultramarinas (siglo XIX): Gracias al desarrollo del barco de vapor ya es posible ampliar los destinos no solo hasta América, sino también hasta Australia, Nueva Zelanda y otros lugares colonizados por países europeos como India o Argelia.
 3. Migraciones actuales (a partir de mediados del siglo XX): Los movimientos propios de las últimas décadas son provocados por el aumento de las desigualdades económicas, las crisis sociopolíticas y los conflictos bélicos.

Pueden ser de dos tipos:

- **De personas cualificadas:** tienen puestos ejecutivos, financieros, en investigación o empresas, además de deportistas que se desplazan de y a cualquier parte del mundo.
- **De personas no cualificadas:** suelen proceder de países de América Central o del Sur, África o Asia que tienen como destino zonas con un mayor desarrollo económico y social situados en América del Norte o Europa.

3.5 España como origen y des

- En el pasado hubo grandes oleadas migratorias de europeos con destino a América, mientras que en la actualidad, Europa es uno de los principales destinos migratorios. En el caso de España ha sido un país de emigrantes en el pasado, especialmente con destino en América y otros países europeos. Pero en las últimas décadas, gracias a su desarrollo, se ha convertido en un país de fuerte inmigración (13% de la población total) procedente de zonas de América y de África, además de otros países europeos y de personas refugiadas que buscan asilo.
- El período en que las migraciones con destino a España fueron más numerosas fue en el año 2008, pero esto se frenó entre los años 2012-2016 debido a la crisis económica. A partir del año 2017 la tendencia ha vuelto a aumentar, llegando en 2023 a más de 6.300.000 personas extranjeras.
- Los factores que convierten a España en un destino de movimientos migratorios son:
 - Gran crecimiento económico y aumento de oportunidades laborales desde el año 2000
 - Situación geográfica entre Europa y África (para personas procedentes de África) y como puerta de Europa (para personas procedentes de América)
 - Lengua y vínculos culturales (atrae a personas que hablan castellano de América o que lo conocen en África y hay relación histórica con ambos continentes)
 - Clima agradable (atrae a muchas personas jubiladas)
- Los efectos de que España sea un destino de movimientos migratorios son:
 - La población se rejuvenece y tiene lugar un repunte de la natalidad
 - Aumenta el número de población activa (en edad de trabajar)
 - Se contribuye al pago de impuestos (pensiones, servicios públicos) al cotizar en la Seguridad Social
 - Activación del consumo y beneficio del PIB
 - Mayor diversidad social y cultural gracias a la convivencia entre personas

- Teniendo en cuenta la situación actual de la demografía en España los principales problemas son:
 - **Despoblación:** La *España vaciada* o *España despoblada* es el gran territorio de sufre las grandes consecuencias del éxodo rural
 - **Envejecimiento de la población:** Al aumentar la esperanza de vida (83,7 años, superando en 3,5 años la media europea) y tener una baja tasa de natalidad, el número de personas mayores es muy numeroso y sigue creciendo, suponiendo que el país tenga una población envejecida.
 - **Crecimiento natural negativo:** Actualmente España tiene **más de 48 millones de habitantes**, pero en el año 2023 ha tenido un crecimiento natural de -111.088 personas (322.075 nacimientos, la cifra más baja desde 1941 y se produjeron 433.163 defunciones. Es debido al descenso de la tasa de natalidad, al retraso en la edad a la que las mujeres tienen el primer hijo y al aumento de la mortalidad.