

**RENCANA PELAKSANAAN PEMBELAJARAN
(RPP)**



Sekolah : MTs
Mata Pelajaran : FIQIH
Kelas/Semester : IX/Genap
Tahun Pelajaran : 2016/2017
Materi Pokok : Perawatan Jenazah
Alokasi Waktu : 6 JP (3 pertemuan)

A. Tujuan Pembelajaran

Setelah dan selama proses pembelajaran peserta didik diharapkan mampu:

- ☐ Membimbing penghayatan ketentuan dalam perawatan jenazah
- ☐ Sikap peduli dalam perawatan jenazah
- ☐ Melakukan perawatan jenazah sesuai syar'Il yang telah ditetapkan

B. Kompetensi Dasar dan Indikator Pencapaian Kompetensi

Kompetensi Dasar (KD)	Indikator Pencapaian Kompetensi (IPK)
1.5 Menghayati hikmah ketentuan perawatan jenazah	1.5.1 Hikmah perawatan jenazah
2.5 Membiasakan sikap peduli sebagai implementasi dari pemahaman tentang pengurusan jenazah	2.5.1 Sikap peduli dalam perawatan jenazah
3.5 Memahami ketentuan pengurusan jenazah, (memandikan, mengkafani, menyalati, menguburkan)	3.5.1 Menjelaskan hal-hal yang berkaitan dengan kewajiban jenazah yang belum terselesaikan 3.5.2 Menjelaskan tata cara perawatan jenazah
4.5 Mendemonstrasikan tata cara merawat jenazah	4.5.1 Mendemonstrasikan memandikan dan mengkafani jenazah. 4.5.2 Memperagakan shalat jenazah dengan benar

C. Materi Pembelajaran

1. **Fakta:**
 - ◆ Q.S Ali Imran 185
 - ◆ Al-Hadits
2. **Konsep**
 - ◆ Menganalisis ketentuan upah
 - ◆ Mensimulasikan tata cara upah
3. **Prinsip**
 - ◆ Pentingnya pemberian upah
 - ◆ Sikap amanah dalam pemberian upah
4. **Prosedur**
 - ◆ Mempraktikan tata cara pelaksanaan upah

D. Metode Pembelajaran

1. Pendekatan : Scientific Learning
2. Model Pembelajaran : Discovery Learning (Pembelajaran Penemuan)







E. Media Pembelajaran

1. Media LCD projector,
2. Laptop,
3. Bahan Tayang

F. Sumber Belajar

1. Buku Pegangan Mapel Fikih MTs kela IX
2. Al-Qur'an dan Terjamahnya
3. Buku penunjang lainnya yang relevan
4. Internet
5. Media cetak dan lektronik sesuai materi
6. Lingkungan sekitar yang mendukung



G. Langkah-langkah Pembelajaran

1. Pertemuan Ke-1 (2 x 40 menit)		Waktu				
<div>Kegiatan Pendahuluan</div> <div>Guru : Orientasi<ul style="list-style-type: none">Melakukan pembukaan dengan salam pembuka dan berdoa untuk memulai pembelajaranMemeriksa kehadiran peserta didik sebagai sikap disiplinMenyiapkan fisik dan psikis peserta didik dalam mengawali kegiatan pembelajaran.Apersepsi<ul style="list-style-type: none">Mengaitkan <i>materi/tema/kegiatan</i> pembelajaran yang akan dilakukan dengan pengalaman peserta didik dengan <i>materi/tema/kegiatan</i><ul style="list-style-type: none">Keutamaan membayar upahHikmah disyariatkan upahMengingatkan kembali materi prasyarat dengan bertanya.Mengajukan pertanyaan yang ada keterkaitannya dengan pelajaran yang akan dilakukan.Motivasi<ul style="list-style-type: none">Memberikan gambaran tentang manfaat mempelajari pelajaran yang akan dipelajari.Apabila materi/tema/ projek ini kerjakan dengan baik dan sungguh-sungguh, maka peserta didik diharapkan dapat menjelaskan tentang:<ul style="list-style-type: none">Memandikan jenazahMengkafani jenazahMenyampaikan tujuan pembelajaran pada pertemuan yang berl angsungMengajukan pertanyaan.Pemberian Acuan<ul style="list-style-type: none">Memberitahukan materi pelajaran yang akan dibahas pada pertemuan saat itu.Memberitahukan tentang kompetensi inti, kompetensi dasar, indikator, dan KKM pada pertemuan yang berlangsungPembagian kelompok belajarMenjelaskan mekanisme pelaksanaan pengalaman belajar sesuai dengan langkah-langkah pembelajaran.</div>		10 menit				
<div>Kegiatan Inti</div> <table><tr><th>Sintak Model Pembelajaran</th><th>Kegiatan Pembelajaran</th></tr><tr><td>Stimulation (stimulasi/ pemberian rangsangan)</td><td><p>Peserta didik diberi motivasi atau rangsangan untuk memusatkan perhatian pada topic</p><ul style="list-style-type: none">Memandikan jenazahMengkafani jenazah<p>dengan cara :</p><ul style="list-style-type: none">Melihat (tanpa atau dengan alat)/ Menayangkan gambar/foto tentang<ul style="list-style-type: none">Peserta didik diminta untuk mengamati penayangan gambar yang disajikan oleh guru maupun mengamati gambar yang terdapat pada buku siswaMengamati<ul style="list-style-type: none">Peserta didik diminta mengamati gambar /foto yang yang terdapat pada buku maupun melalui penayangan video yang disajikan oleh guru yang berkaitan tentang perawaan jenazah<div></div><ul style="list-style-type: none">Membaca (dilakukan di rumah sebelum kegiatan pembelajaran berlangsung),<ul style="list-style-type: none">Peserta didik diminta membaca materi dari buku paket atau buku-buku penunjang lain, dari internet/materi yang berhubungan dengan<ul style="list-style-type: none">Memandikan jenazahMengkafani jenazah</td></tr></table>		Sintak Model Pembelajaran	Kegiatan Pembelajaran	Stimulation (stimulasi/ pemberian rangsangan)	<p>Peserta didik diberi motivasi atau rangsangan untuk memusatkan perhatian pada topic</p> <ul style="list-style-type: none">Memandikan jenazahMengkafani jenazah <p>dengan cara :</p> <ul style="list-style-type: none">Melihat (tanpa atau dengan alat)/ Menayangkan gambar/foto tentang<ul style="list-style-type: none">Peserta didik diminta untuk mengamati penayangan gambar yang disajikan oleh guru maupun mengamati gambar yang terdapat pada buku siswaMengamati<ul style="list-style-type: none">Peserta didik diminta mengamati gambar /foto yang yang terdapat pada buku maupun melalui penayangan video yang disajikan oleh guru yang berkaitan tentang perawaan jenazah <div></div> <ul style="list-style-type: none">Membaca (dilakukan di rumah sebelum kegiatan pembelajaran berlangsung),<ul style="list-style-type: none">Peserta didik diminta membaca materi dari buku paket atau buku-buku penunjang lain, dari internet/materi yang berhubungan dengan<ul style="list-style-type: none">Memandikan jenazahMengkafani jenazah	60 menit
Sintak Model Pembelajaran	Kegiatan Pembelajaran					
Stimulation (stimulasi/ pemberian rangsangan)	<p>Peserta didik diberi motivasi atau rangsangan untuk memusatkan perhatian pada topic</p> <ul style="list-style-type: none">Memandikan jenazahMengkafani jenazah <p>dengan cara :</p> <ul style="list-style-type: none">Melihat (tanpa atau dengan alat)/ Menayangkan gambar/foto tentang<ul style="list-style-type: none">Peserta didik diminta untuk mengamati penayangan gambar yang disajikan oleh guru maupun mengamati gambar yang terdapat pada buku siswaMengamati<ul style="list-style-type: none">Peserta didik diminta mengamati gambar /foto yang yang terdapat pada buku maupun melalui penayangan video yang disajikan oleh guru yang berkaitan tentang perawaan jenazah <div></div> <ul style="list-style-type: none">Membaca (dilakukan di rumah sebelum kegiatan pembelajaran berlangsung),<ul style="list-style-type: none">Peserta didik diminta membaca materi dari buku paket atau buku-buku penunjang lain, dari internet/materi yang berhubungan dengan<ul style="list-style-type: none">Memandikan jenazahMengkafani jenazah					

1. Pertemuan Ke-1 (2 x 40 menit)		Waktu
	<ul style="list-style-type: none"> ❖ Mendengar <ul style="list-style-type: none"> □ Peserta didik diminta mendengarkan pemberian materi oleh guru yang berkaitan dengan <ul style="list-style-type: none"> ◆ Memandikan jenazah ◆ Mengkafani jenazah ❖ Menyimak, <ul style="list-style-type: none"> □ Peserta didik diminta menyimak penjelasan pengantar kegiatan secara garis besar/global tentang materi pelajaran mengenai : <ul style="list-style-type: none"> ◆ Memandikan jenazah ◆ Mengkafani jenazah 	
Problem statemen (pertanyaan/identifikasi masalah)	<p>Guru memberikan kesempatan pada peserta didik untuk mengidentifikasi sebanyak mungkin pertanyaan yang berkaitan dengan gambar yang disajikan dan akan dijawab melalui kegiatan belajar, contohnya :</p> <ul style="list-style-type: none"> ❖ Mengajukan pertanyaan tentang : <ul style="list-style-type: none"> ◆ Memandikan jenazah ◆ Mengkafani jenazah <p>yang tidak dipahami dari apa yang diamati atau pertanyaan untuk mendapatkan informasi tambahan tentang apa yang diamati (dimulai dari pertanyaan faktual sampai ke pertanyaan yang bersifat hipotetik) untuk mengembangkan kreativitas, rasa ingin tahu, kemampuan merumuskan pertanyaan untuk membentuk pikiran kritis yang perlu untuk hidup cerdas dan belajar sepanjang hayat. Misalnya :</p>	
Data collection (pengumpulan data)	<p>Peserta didik mengumpulkan informasi yang relevan untuk menjawab pertanyaan yang telah diidentifikasi melalui kegiatan:</p> <ul style="list-style-type: none"> ❖ Mengamati obyek/kejadian, ❖ Wawancara dengan nara sumber ❖ Mengumpulkan informasi <ul style="list-style-type: none"> □ Peserta didik diminta mengumpulkan data yang diperoleh dari berbagai sumber tentang <ul style="list-style-type: none"> ◆ Memandikan jenazah ◆ Mengkafani jenazah ❖ Membaca sumber lain selain buku teks, <ul style="list-style-type: none"> □ Peserta didik diminta mengeksplor pengetahuannya dengan membaca buku referensi tentang <ul style="list-style-type: none"> ◆ Memandikan jenazah ◆ Mengkafani jenazah ❖ Mempresentasikan ulang ❖ Aktivitas <ul style="list-style-type: none"> ◆ Peserta didik diminta mengamati kembali gambar/video tentang perawatan jenazah ◆ Peserta didik diminta mengidentifikasi hal-hal yang perlu diperhatikan dalam memandikan jenazah ◆ Peserta didik diminta menuliskan syarat-syarat jenazah yang akan dimandikan ◆ Peserta didik diminta mengidentifikasi ketentuan-ketentuan dalam mengkafani jenazah ◆ Peserta didik diminta menuliskan dan mendemonstrasikan tata cara dalam memandikan dan mengkafani jenazah ◆ Peserta didik diminta menjawab pertanyaan-pertanyaan yang terdapat pada buku teks ❖ Mendiskusikan <ul style="list-style-type: none"> ◆ Peserta didik diminta membuat kelompok diskusi yang terdiri atas 3-5 orang untuk mendiskusikan tentang memandikan dan mengkafani jenazah ❖ Mengulang ❖ Saling tukar informasi tentang : <ul style="list-style-type: none"> ◆ Memandikan jenazah ◆ Mengkafani jenazah <p>dengan ditanggapi aktif oleh peserta didik dari kelompok lainnya sehingga diperoleh sebuah pengetahuan baru yang dapat dijadikan sebagai bahan diskusi kelompok kemudian, dengan menggunakan metode ilmiah yang terdapat pada buku pegangan peserta didik atau pada lembar kerja yang disediakan dengan cermat untuk mengembangkan sikap teliti, jujur, sopan, menghargai pendapat orang lain, kemampuan berkomunikasi, menerapkan kemampuan mengumpulkan informasi melalui berbagai cara yang dipelajari, mengembangkan kebiasaan belajar dan belajar sepanjang hayat.</p>	
Data processing	<p>Peserta didik dalam kelompoknya berdiskusi mengolah data hasil pengamatan dengan cara :</p> <ul style="list-style-type: none"> ❖ Berdiskusi tentang data : 	

1. Pertemuan Ke-1 (2 x 40 menit)		Waktu
(pengolahan Data)	<ul style="list-style-type: none"> ◆ <i>Memandikan jenazah</i> ◆ <i>Mengkafani jenazah</i> <p>yang sudah dikumpulkan / terangkum dalam kegiatan sebelumnya.</p> <ul style="list-style-type: none"> ❖ Mengolah informasi yang sudah dikumpulkan dari hasil kegiatan/pertemuan sebelumnya mau pun hasil dari kegiatan mengamati dan kegiatan mengumpulkan informasi yang sedang berlangsung dengan bantuan pertanyaan-pertanyaan pada lembar kerja. ❖ Peserta didik mengerjakan beberapa soal mengenai <ul style="list-style-type: none"> ◆ <i>Memandikan jenazah</i> ◆ <i>Mengkafani jenazah</i> 	
Verification (pembuktian)	<p>Peserta didik mendiskusikan hasil pengamatannya dan memverifikasi hasil pengamatannya dengan data-data atau teori pada buku sumber melalui kegiatan :</p> <ul style="list-style-type: none"> ❖ Menambah keluasan dan kedalaman sampai kepada pengolahan informasi yang bersifat mencari solusi dari berbagai sumber yang memiliki pendapat yang berbeda sampai kepada yang bertentangan untuk mengembangkan sikap jujur, teliti, disiplin, taat aturan, kerja keras, kemampuan menerapkan prosedur dan kemampuan berpikir induktif serta deduktif dalam membuktikan : <ul style="list-style-type: none"> ◆ <i>Memandikan jenazah</i> ◆ <i>Mengkafani jenazah</i> <p>antara lain dengan : Peserta didik dan guru secara bersama-sama membahas jawaban soal-soal yang telah dikerjakan oleh peserta didik.</p>	
Generalizatio (menarik kesimpulan)	<p>Peserta didik berdiskusi untuk menyimpulkan</p> <ul style="list-style-type: none"> ❖ Menyampaikan hasil diskusi berupa kesimpulan berdasarkan hasil analisis secara lisan, tertulis, atau media lainnya untuk mengembangkan sikap jujur, teliti, toleransi, kemampuan berpikir sistematis, mengungkapkan pendapat dengan sopan ❖ Mempresentasikan hasil diskusi kelompok secara klasikal tentang : <ul style="list-style-type: none"> ◆ <i>Memandikan jenazah</i> ◆ <i>Mengkafani jenazah</i> ❖ Mengemukakan pendapat atas presentasi yang dilakukan dan ditanggapi oleh kelompok yang mempresentasikan ❖ Bertanya atas presentasi yang dilakukan dan peserta didik lain diberi kesempatan untuk menjawabnya. ❖ Menyimpulkan tentang point-point penting yang muncul dalam kegiatan pembelajaran yang baru dilakukan berupa : Laporan hasil pengamatan secara tertulis tentang <ul style="list-style-type: none"> ◆ <i>Memandikan jenazah</i> ◆ <i>Mengkafani jenazah</i> ❖ Menjawab pertanyaan yang terdapat pada buku pegangan peserta didik atau lembar kerja yang telah disediakan. ❖ Bertanya tentang hal yang belum dipahami, atau guru melemparkan beberapa pertanyaan kepada siswa. ❖ Menyelesaikan uji kompetensi yang terdapat pada buku pegangan peserta didik atau pada lembar kerja yang telah disediakan secara individu untuk mengecek penguasaan siswa terhadap materi pelajaran 	
Catatan : Selama pembelajaran berlangsung, guru mengamati sikap siswa dalam pembelajaran yang meliputi sikap: disiplin, rasa percaya diri, berperilaku jujur, tangguh menghadapi masalah tanggungjawab, rasa ingin tahu, peduli lingkungan)		
<p style="text-align: center;">Kegiatan Penutup</p> <p>Peserta didik :</p> <ul style="list-style-type: none"> ● Membuat resume dengan bimbingan guru tentang point-point penting yang muncul dalam kegiatan pembelajaran yang baru dilakukan. ● Mengagendakan pekerjaan rumah. ● Mengagendakan projek yang harus mempelajari pada pertemuan berikutnya di luar jam sekolah atau dirumah. <p>Guru :</p> <ul style="list-style-type: none"> ● Memeriksa pekerjaan siswa yang selesai langsung diperiksa. Peserta didik yang selesai mengerjakan projek dengan benar diberi paraf serta diberi nomor urut peringkat, untuk penilaian projek. ● Memberikan penghargaan kepada kelompok yang memiliki kinerja dan kerjasama yang baik 		10 menit



2. Pertemuan Ke-2 (2 x 40 menit)	Waktu
Kegiatan Pendahuluan	10

2. Pertemuan Ke-2 (2 x 40 menit)		Waktu menit
<p>Guru :</p> <p>Orientasi</p> <ul style="list-style-type: none"> • Melakukan pembukaan dengan salam pembuka dan berdoa untuk memulai pembelajaran • Memeriksa kehadiran peserta didik sebagai sikap disiplin • Menyiapkan fisik dan psikis peserta didik dalam mengawali kegiatan pembelajaran. <p>Apersepsi</p> <ul style="list-style-type: none"> • Mengaitkan <i>materi/tema/kegiatan</i> pembelajaran yang akan dilakukan dengan pengalaman peserta didik dengan <i>materi/tema/kegiatan</i> sebelumnya, <ul style="list-style-type: none"> ◆ <i>Memandikan jenazah</i> ◆ <i>Mengkafani jenazah</i> • Mengingatn kembali materi prasyarat dengan bertanya. • Mengajukan pertanyaan yang ada keterkaitannya dengan pelajaran yang akan dilakukan. <p>Motivasi</p> <ul style="list-style-type: none"> • Memberikan gambaran tentang manfaat mempelajari pelajaran yang akan dipelajari. • Apabila materi/tema/ projek ini kerjakan dengan baik dan sungguh-sungguh, maka peserta didik diharapkan dapat menjelaskan tentang: <ul style="list-style-type: none"> ◆ <i>Menyalatkan jenazah</i> ◆ <i>Mengantar jenazah</i> • Menyampaikan tujuan pembelajaran pada pertemuan yang berl angsung • Mengajukan pertanyaan. <p>Pemberian Acuan</p> <ul style="list-style-type: none"> • Memberitahukan materi pelajaran yang akan dibahas pada pertemuan saat itu. • Memberitahukan tentang kompetensi inti, kompetensi dasar, indikator, dan KKM pada pertemuan yang berlangsung • Pembagian kelompok belajar • Menjelaskan mekanisme pelaksanaan pengalaman belajar sesuai dengan langkah-langkah pembelajaran. 		
Kegiatan Inti		60 menit
Sintak Model Pembelajaran	Kegiatan Pembelajaran	
Stimulation (stimulasi/ pemberian rangsangan)	<p>Peserta didik diberi motivasi atau rangsangan untuk memusatkan perhatian pada topic</p> <ul style="list-style-type: none"> ◆ <i>Menyalatkan jenazah</i> ◆ <i>Mengantar jenazah</i> <p>dengan cara :</p> <ul style="list-style-type: none"> ❖ Melihat (tanpa atau dengan alat) Menayangkan gambar/foto tentang <ul style="list-style-type: none"> □ <i>Peserta didik diminta untuk mengamati penayangan gambar yang disajikan oleh guru maupun mengamati gambar yang terdapat pada buku siswa</i> ❖ Mengamati <ul style="list-style-type: none"> □ <i>Peserta didik diminta mengamati gambar /foto yang yang terdapat pada buku maupun melalui penayangan video yang disajikan oleh guru yang berkaitan tentang perawatan jenazah</i> <div style="display: flex; justify-content: space-around;">   </div> <ul style="list-style-type: none"> ❖ Membaca (dilakukan di rumah sebelum kegiatan pembelajaran berlangsung), <ul style="list-style-type: none"> □ <i>Peserta didik diminta membaca materi dari buku paket atau buku-buku penunjang lain, dari internet/materi yang berhubungan dengan</i> <ul style="list-style-type: none"> ◆ <i>Menyalatkan jenazah</i> ◆ <i>Mengantar jenazah</i> ❖ Mendengar <ul style="list-style-type: none"> □ <i>Peserta didik diminta mendengarkan pemberian materi oleh guru yang berkaitan dengan</i> 	

2. Pertemuan Ke-2 (2 x 40 menit)		Waktu
	<ul style="list-style-type: none"> ◆ Menyalatkan jenazah ◆ Mengantar jenazah <p>❖ Menyimak,</p> <ul style="list-style-type: none"> □ Peserta didik diminta menyimak penjelasan pengantar kegiatan secara garis besar/global tentang materi pelajaran mengenai : <ul style="list-style-type: none"> ◆ Menyalatkan jenazah ◆ Mengantar jenazah 	
Problem statemen (pertanyaan/identifikasi masalah)	<p>Guru memberikan kesempatan pada peserta didik untuk mengidentifikasi sebanyak mungkin pertanyaan yang berkaitan dengan gambar yang disajikan dan akan dijawab melalui kegiatan belajar, contohnya :</p> <p>❖ Mengajukan pertanyaan tentang :</p> <ul style="list-style-type: none"> ◆ Menyalatkan jenazah ◆ Mengantar jenazah <p>yang tidak dipahami dari apa yang diamati atau pertanyaan untuk mendapatkan informasi tambahan tentang apa yang diamati (dimulai dari pertanyaan faktual sampai ke pertanyaan yang bersifat hipotetik) untuk mengembangkan kreativitas, rasa ingin tahu, kemampuan merumuskan pertanyaan untuk membentuk pikiran kritis yang perlu untuk hidup cerdas dan belajar sepanjang hayat. Misalnya :</p>	
Data collection (pengumpulan data)	<p>Peserta didik mengumpulkan informasi yang relevan untuk menjawab pertanyaan yang telah diidentifikasi melalui kegiatan:</p> <p>❖ Mengamati obyek/kejadian,</p> <p>❖ Wawancara dengan nara sumber</p> <p>❖ Mengumpulkan informasi</p> <ul style="list-style-type: none"> □ Peserta didik diminta mengumpulkan data yang diperoleh dari berbagai sumber tentang <ul style="list-style-type: none"> ◆ Menyalatkan jenazah ◆ Mengantar jenazah <p>❖ Membaca sumber lain selain buku teks,</p> <ul style="list-style-type: none"> □ Peserta didik diminta mengeksplor pengetahuannya dengan membaca buku referensi tentang <ul style="list-style-type: none"> ◆ Menyalatkan jenazah ◆ Mengantar jenazah <p>❖ Mempresentasikan ulang</p> <p>❖ Aktivitas</p> <ul style="list-style-type: none"> ◆ Peserta didik diminta mengamati kembali gambar/video tentang perawatan jenazah ◆ Peserta didik diminta mengidentifikasi syarat dan rukun shalat jenazah, kemudian menuliskan syarat dan rukun tersebut ◆ Peserta didik diminta mendemonstrasikan tata cara dalam menyalatkan jenazah ◆ Peserta didik diminta menjawab pertanyaan-pertanyaan yang terdapat pada buku teks <p>❖ Mendiskusikan</p> <ul style="list-style-type: none"> ◆ Peserta didik diminta membuat kelompok diskusi yang terdiri atas 3-5 orang untuk mendiskusikan tentang menyalatkan dan mengantarkan jenazah <p>❖ Mengulang</p> <p>❖ Saling tukar informasi tentang :</p> <ul style="list-style-type: none"> ◆ Menyalatkan jenazah ◆ Mengantar jenazah <p>dengan ditanggapi aktif oleh peserta didik dari kelompok lainnya sehingga diperoleh sebuah pengetahuan baru yang dapat dijadikan sebagai bahan diskusi kelompok kemudian, dengan menggunakan metode ilmiah yang terdapat pada buku pegangan peserta didik atau pada lembar kerja yang disediakan dengan cermat untuk mengembangkan sikap teliti, jujur, sopan, menghargai pendapat orang lain, kemampuan berkomunikasi, menerapkan kemampuan mengumpulkan informasi melalui berbagai cara yang dipelajari, mengembangkan kebiasaan belajar dan belajar sepanjang hayat.</p>	
Data processing (pengolahan Data)	<p>Peserta didik dalam kelompoknya berdiskusi mengolah data hasil pengamatan dengan cara :</p> <p>❖ Berdiskusi tentang data :</p> <ul style="list-style-type: none"> ◆ Menyalatkan jenazah ◆ Mengantar jenazah <p>yang sudah dikumpulkan / terangkum dalam kegiatan sebelumnya.</p> <p>❖ Mengolah informasi yang sudah dikumpulkan dari hasil kegiatan/pertemuan sebelumnya mau pun hasil dari kegiatan mengamati dan kegiatan mengumpulkan informasi yang sedang berlangsung dengan bantuan pertanyaan-pertanyaan pada lembar kerja.</p> <p>❖ Peserta didik mengerjakan beberapa soal mengenai</p>	

2. Pertemuan Ke-2 (2 x 40 menit)		Waktu
	<p>◆ <i>Menyalatkan jenazah</i></p> <p>◆ <i>Mengantar jenazah</i></p>	
Verification (pembuktian)	<p>Peserta didik mendiskusikan hasil pengamatannya dan memverifikasi hasil pengamatannya dengan data-data atau teori pada buku sumber melalui kegiatan :</p> <ul style="list-style-type: none"> ❖ Menambah keluasan dan kedalaman sampai kepada pengolahan informasi yang bersifat mencari solusi dari berbagai sumber yang memiliki pendapat yang berbeda sampai kepada yang bertentangan untuk mengembangkan sikap jujur, teliti, disiplin, taat aturan, kerja keras, kemampuan menerapkan prosedur dan kemampuan berpikir induktif serta deduktif dalam membuktikan : <p>◆ <i>Menyalatkan jenazah</i></p> <p>◆ <i>Mengantar jenazah</i></p> <p>antara lain dengan : Peserta didik dan guru secara bersama-sama membahas jawaban soal-soal yang telah dikerjakan oleh peserta didik.</p>	
Generalizatio (menarik kesimpulan)	<p>Peserta didik berdiskusi untuk menyimpulkan</p> <ul style="list-style-type: none"> ❖ Menyampaikan hasil diskusi berupa kesimpulan berdasarkan hasil analisis secara lisan, tertulis, atau media lainnya untuk mengembangkan sikap jujur, teliti, toleransi, kemampuan berpikir sistematis, mengungkapkan pendapat dengan sopan ❖ Mempresentasikan hasil diskusi kelompok secara klasikal tentang : <ul style="list-style-type: none"> ◆ <i>Menyalatkan jenazah</i> ◆ <i>Mengantar jenazah</i> ❖ Mengemukakan pendapat atas presentasi yang dilakukan dan ditanggapi oleh kelompok yang mempresentasikan ❖ Bertanya atas presentasi yang dilakukan dan peserta didik lain diberi kesempatan untuk menjawabnya. ❖ Menyimpulkan tentang point-point penting yang muncul dalam kegiatan pembelajaran yang baru dilakukan berupa : Laporan hasil pengamatan secara tertulis tentang <ul style="list-style-type: none"> ◆ <i>Menyalatkan jenazah</i> ◆ <i>Mengantar jenazah</i> ❖ Menjawab pertanyaan yang terdapat pada buku pegangan peserta didik atau lembar kerja yang telah disediakan. ❖ Bertanya tentang hal yang belum dipahami, atau guru melemparkan beberapa pertanyaan kepada siswa. ❖ Menyelesaikan uji kompetensi yang terdapat pada buku pegangan peserta didik atau pada lembar kerja yang telah disediakan secara individu untuk mengecek penguasaan siswa terhadap materi pelajaran 	
<p>Catatan :</p> <p>Selama pembelajaran berlangsung, guru mengamati sikap siswa dalam pembelajaran yang meliputi sikap: disiplin, rasa percaya diri, berperilaku jujur, tangguh menghadapi masalah tanggungjawab, rasa ingin tahu, peduli lingkungan)</p>		
<p style="text-align: center;">Kegiatan Penutup</p> <p>Peserta didik :</p> <ul style="list-style-type: none"> ● Membuat resume dengan bimbingan guru tentang point-point penting yang muncul dalam kegiatan pembelajaran yang baru dilakukan. ● Mengagendakan pekerjaan rumah. ● Mengagendakan proyek yang harus mempelajari pada pertemuan berikutnya di luar jam sekolah atau dirumah. <p>Guru :</p> <ul style="list-style-type: none"> ● Memeriksa pekerjaan siswa yang selesai langsung diperiksa. Peserta didik yang selesai mengerjakan proyek dengan benar diberi paraf serta diberi nomor urut peringkat, untuk penilaian proyek. ● Memberikan penghargaan kepada kelompok yang memiliki kinerja dan kerjasama yang baik 		10 menit

3. Pertemuan Ke-3 (2 x 40 menit)		Waktu
<p style="text-align: center;">Kegiatan Pendahuluan</p> <p>Guru :</p> <p>Orientasi</p> <ul style="list-style-type: none"> ● Melakukan pembukaan dengan salam pembuka dan berdoa untuk memulai pembelajaran ● Memeriksa kehadiran peserta didik sebagai sikap disiplin ● Menyiapkan fisik dan psikis peserta didik dalam mengawali kegiatan pembelajaran. <p>Apersepsi</p> <ul style="list-style-type: none"> ● Mengaitkan <i>materi/tema/kegiatan</i> pembelajaran yang akan dilakukan dengan pengalaman peserta didik dengan <i>materi/tema/kegiatan</i> sebelumnya, 		10 menit

3. Pertemuan Ke-3 (2 x 40 menit)		Waktu
<ul style="list-style-type: none"> ◆ Menyalatkan jenazah ◆ Mengantar jenazah ● Mengingatn kembali materi prasyarat dengan bertanya. ● Mengajukan pertanyaan yang ada keterkaitannya dengan pelajaran yang akan dilakukan. <p>Motivasi</p> <ul style="list-style-type: none"> ● Memberikan gambaran tentang manfaat mempelajari pelajaran yang akan dipelajari. ● Apabila materi/tema/ projek ini kerjakan dengan baik dan sungguh-sungguh, maka peserta didik diharapkan dapat menjelaskan tentang: <ul style="list-style-type: none"> ◆ Menguburkan jenazah ◆ Doa talkin jenazah ● Menyampaikan tujuan pembelajaran pada pertemuan yang berl angsung ● Mengajukan pertanyaan. <p>Pemberian Acuan</p> <ul style="list-style-type: none"> ● Memberitahukan materi pelajaran yang akan dibahas pada pertemuan saat itu. ● Memberitahukan tentang kompetensi inti, kompetensi dasar, indikator, dan KKM pada pertemuan yang berlangsung ● Pembagian kelompok belajar ● Menjelaskan mekanisme pelaksanaan pengalaman belajar sesuai dengan langkah-langkah pembelajaran. 		
Kegiatan Inti		60 menit
Sintak Model Pembelajaran	Kegiatan Pembelajaran	
Stimulation (stimulasi/ pemberian rangsangan)	<p>Peserta didik diberi motivasi atau rangsangan untuk memusatkan perhatian pada topic</p> <ul style="list-style-type: none"> ◆ Menguburkan jenazah ◆ Doa talkin jenazah <p>dengan cara :</p> <ul style="list-style-type: none"> ❖ Melihat (tanpa atau dengan alat) Menayangkan gambar/foto tentang <ul style="list-style-type: none"> □ Peserta didik diminta untuk mengamati penayangan gambar yang disajikan oleh guru maupun mengamati gambar yang terdapat pada buku siswa ❖ Mengamati <ul style="list-style-type: none"> □ Peserta didik diminta mengamati gambar /foto yang yang terdapat pada buku maupun melalui penayangan video yang disajikan oleh guru yang berkaitan tentang perawatan jenazah <div style="display: flex; justify-content: space-around;">   </div> <ul style="list-style-type: none"> ❖ Membaca (dilakukan di rumah sebelum kegiatan pembelajaran berlangsung), <ul style="list-style-type: none"> □ Peserta didik diminta membaca materi dari buku paket atau buku-buku penunjang lain, dari internet/materi yang berhubungan dengan <ul style="list-style-type: none"> ◆ Menguburkan jenazah ◆ Doa talkin jenazah ❖ Mendengar <ul style="list-style-type: none"> □ Peserta didik diminta mendengarkan pemberian materi oleh guru yang berkaitan dengan <ul style="list-style-type: none"> ◆ Menguburkan jenazah ◆ Doa talkin jenazah ❖ Menyimak, <ul style="list-style-type: none"> □ Peserta didik diminta menyimak penjelasan pengantar kegiatan secara garis besar/global tentang materi pelajaran mengenai : <ul style="list-style-type: none"> ◆ Menguburkan jenazah ◆ Doa talkin jenazah 	

3. Pertemuan Ke-3 (2 x 40 menit)		Waktu
Problem statemen (pertanyaan/identifikasi masalah)	<p>Guru memberikan kesempatan pada peserta didik untuk mengidentifikasi sebanyak mungkin pertanyaan yang berkaitan dengan gambar yang disajikan dan akan dijawab melalui kegiatan belajar, contohnya :</p> <ul style="list-style-type: none"> ❖ Mengajukan pertanyaan tentang : <ul style="list-style-type: none"> ◆ <i>Menguburkan jenazah</i> ◆ <i>Doa talkin jenazah</i> <p>yang tidak dipahami dari apa yang diamati atau pertanyaan untuk mendapatkan informasi tambahan tentang apa yang diamati (dimulai dari pertanyaan faktual sampai ke pertanyaan yang bersifat hipotetik) untuk mengembangkan kreativitas, rasa ingin tahu, kemampuan merumuskan pertanyaan untuk membentuk pikiran kritis yang perlu untuk hidup cerdas dan belajar sepanjang hayat. Misalnya :</p>	
Data collection (pengumpulan data)	<p>Peserta didik mengumpulkan informasi yang relevan untuk menjawab pertanyaan yang telah diidentifikasi melalui kegiatan:</p> <ul style="list-style-type: none"> ❖ Mengamati obyek/kejadian, ❖ Wawancara dengan nara sumber ❖ Mengumpulkan informasi <ul style="list-style-type: none"> □ <i>Peserta didik diminta mengumpulkan data yang diperoleh dari berbagai sumber tentang</i> <ul style="list-style-type: none"> ◆ <i>Menguburkan jenazah</i> ◆ <i>Doa talkin jenazah</i> ❖ Membaca sumber lain selain buku teks, <ul style="list-style-type: none"> □ <i>Peserta didik diminta mengeksplor pengetahuannya dengan membaca buku referensi tentang</i> <ul style="list-style-type: none"> ◆ <i>Menguburkan jenazah</i> ◆ <i>Doa talkin jenazah</i> ❖ Mempresentasikan ulang ❖ Aktivitas <ul style="list-style-type: none"> ◆ <i>Peserta didik diminta mengamati kembali gambar/video tentang perawatan jenazah</i> ◆ <i>Peserta didik diminta mengidentifikasi tata cara dalam menguburkan jenazah</i> ◆ <i>Peserta didik diminta menuliskan dan mendemonstrasikan tata cara penguburan jenazah</i> ◆ <i>Peserta didik diminta menuliskan doa talkin jenazah</i> ◆ <i>Peserta didik diminta mempraktikan tata cara perawatan jenazah</i> ◆ <i>Peserta didik diminta menjawab pertanyaan-pertanyaan yang terdapat pada buku teks</i> ❖ Mendiskusikan <ul style="list-style-type: none"> ◆ <i>Peserta didik diminta membuat kelompok diskusi yang terdiri atas 3-5 orang untuk mendiskusikan tentang menguburkan jenazah</i> ❖ Mengulang ❖ Saling tukar informasi tentang : <ul style="list-style-type: none"> ◆ <i>Menguburkan jenazah</i> ◆ <i>Doa talkin jenazah</i> <p>dengan ditanggapi aktif oleh peserta didik dari kelompok lainnya sehingga diperoleh sebuah pengetahuan baru yang dapat dijadikan sebagai bahan diskusi kelompok kemudian, dengan menggunakan metode ilmiah yang terdapat pada buku pegangan peserta didik atau pada lembar kerja yang disediakan dengan cermat untuk mengembangkan sikap teliti, jujur, sopan, menghargai pendapat orang lain, kemampuan berkomunikasi, menerapkan kemampuan mengumpulkan informasi melalui berbagai cara yang dipelajari, mengembangkan kebiasaan belajar dan belajar sepanjang hayat.</p> 	
Data processing (pengolahan Data)	<p>Peserta didik dalam kelompoknya berdiskusi mengolah data hasil pengamatan dengan cara :</p> <ul style="list-style-type: none"> ❖ Berdiskusi tentang data : <ul style="list-style-type: none"> ◆ <i>Menguburkan jenazah</i> ◆ <i>Doa talkin jenazah</i> <p>yang sudah dikumpulkan / terangkum dalam kegiatan sebelumnya.</p> ❖ Mengolah informasi yang sudah dikumpulkan dari hasil kegiatan/pertemuan sebelumnya mau pun hasil dari kegiatan mengamati dan kegiatan mengumpulkan informasi yang sedang berlangsung dengan bantuan pertanyaan-pertanyaan pada lembar kerja. ❖ Peserta didik mengerjakan beberapa soal mengenai <ul style="list-style-type: none"> ◆ <i>Menguburkan jenazah</i> ◆ <i>Doa talkin jenazah</i> 	
Verification (pembuktian)	<p>Peserta didik mendiskusikan hasil pengamatannya dan memverifikasi hasil pengamatannya dengan data-data atau teori pada buku sumber melalui kegiatan :</p>	

3. Pertemuan Ke-3 (2 x 40 menit)		Waktu
	<ul style="list-style-type: none">❖ Menambah keluasan dan kedalaman sampai kepada pengolahan informasi yang bersifat mencari solusi dari berbagai sumber yang memiliki pendapat yang berbeda sampai kepada yang bertentangan untuk mengembangkan sikap jujur, teliti, disiplin, taat aturan, kerja keras, kemampuan menerapkan prosedur dan kemampuan berpikir induktif serta deduktif dalam membuktikan :<ul style="list-style-type: none">◆ <i>Menguburkan jenazah</i>◆ <i>Doa talkin jenazah</i>antara lain dengan : Peserta didik dan guru secara bersama-sama membahas jawaban soal-soal yang telah dikerjakan oleh peserta didik.	
Generalizatio (menarik kesimpulan)	<p>Peserta didik berdiskusi untuk menyimpulkan</p> <ul style="list-style-type: none">❖ Menyampaikan hasil diskusi berupa kesimpulan berdasarkan hasil analisis secara lisan, tertulis, atau media lainnya untuk mengembangkan sikap jujur, teliti, toleransi, kemampuan berpikir sistematis, mengungkapkan pendapat dengan sopan❖ Mempresentasikan hasil diskusi kelompok secara klasikal tentang :<ul style="list-style-type: none">◆ <i>Menguburkan jenazah</i>◆ <i>Doa talkin jenazah</i>❖ Mengemukakan pendapat atas presentasi yang dilakukan dan ditanggapi oleh kelompok yang mempresentasikan❖ Bertanya atas presentasi yang dilakukan dan peserta didik lain diberi kesempatan untuk menjawabnya.❖ Menyimpulkan tentang point-point penting yang muncul dalam kegiatan pembelajaran yang baru dilakukan berupa : Laporan hasil pengamatan secara tertulis tentang<ul style="list-style-type: none">◆ <i>Menguburkan jenazah</i>◆ <i>Doa talkin jenazah</i>❖ Menjawab pertanyaan yang terdapat pada buku pegangan peserta didik atau lembar kerja yang telah disediakan.❖ Bertanya tentang hal yang belum dipahami, atau guru melemparkan beberapa pertanyaan kepada siswa.❖ Menyelesaikan uji kompetensi yang terdapat pada buku pegangan peserta didik atau pada lembar kerja yang telah disediakan secara individu untuk mengecek penguasaan siswa terhadap materi pelajaran	
Catatan : Selama pembelajaran berlangsung, guru mengamati sikap siswa dalam pembelajaran yang meliputi sikap: disiplin, rasa percaya diri, berperilaku jujur, tangguh menghadapi masalah tanggungjawab, rasa ingin tahu, peduli lingkungan)		
Kegiatan Penutup <p>Peserta didik :</p> <ul style="list-style-type: none">● Membuat resume dengan bimbingan guru tentang point-point penting yang muncul dalam kegiatan pembelajaran yang baru dilakukan.● Mengagendakan pekerjaan rumah.● Mengagendakan proyek yang harus mempelajari pada pertemuan berikutnya di luar jam sekolah atau dirumah. <p>Guru :</p> <ul style="list-style-type: none">● Memeriksa pekerjaan siswa yang selesai langsung diperiksa. Peserta didik yang selesai mengerjakan proyek dengan benar diberi paraf serta diberi nomor urut peringkat, untuk penilaian proyek.● Memberikan penghargaan kepada kelompok yang memiliki kinerja dan kerjasama yang baik		10 menit

H. Penilaian, Pembelajaran Remedial dan Pengayaan

1. Teknik Penilaian

a. Penilaian Kompetensi Pengetahuan

- 1) Tes Tertulis
 - a) Pilihan ganda
 - b) Uraian/esai
- 2) Tes Lisan
 - Tes lisan pemaparan materi dari pemahaman siswa.

b. Penilaian Kompetensi Keterampilan

- 1) Proyek, pengamatan, wawancara
 - Mempelajari buku teks dan sumber lain tentang materi pokok
 - Menyimak tayangan/demo tentang materi pokok
- 2) Portofolio / unjuk kerja
- 3) Produk,

2. Instrumen Penilaian

- a. *Pertemuan Pertama (Terlampir)*
- b. *Pertemuan Kedua (Terlampir)*
- c. *Pertemuan Ketiga (Terlampir)*
- d. *Pertemuan Keempat (Terlampir)*

3. Pembelajaran Remedial dan Pengayaan

a. Remedial

- ❖ Remedial dapat diberikan kepada peserta didik yang belum mencapai KKM maupun kepada peserta didik yang sudah melampaui KKM. Remedial terdiri atas dua bagian : remedial karena belum mencapai KKM dan remedial karena belum mencapai Kompetensi Dasar
- ❖ Guru memberi semangat kepada peserta didik yang belum mencapai KKM (Kriteria Ketuntasan Minimal). Guru akan memberikan tugas bagi peserta didik yang belum mencapai KKM (Kriteria Ketuntasan Minimal), misalnya sebagai berikut.
 - ☐ *Guru menyampaikan pertanyaan kepada peserta didik akan hal-hal apa saja yang belum mereka pahami.*
 - ☐ *Guru memberikan penilaian ulang untuk penilaian pengetahuan, dengan pertanyaan yang lebih sederhana.*

b. Pengayaan

- ❖ Pengayaan diberikan untuk menambah wawasan peserta didik mengenai materi pembelajaran yang dapat diberikan kepada peserta didik yang telah tuntas mencapai KKM atau mencapai Kompetensi Dasar.
- ❖ Pengayaan dapat ditagihkan atau tidak ditagihkan, sesuai kesepakatan dengan peserta didik.
- ❖ Direncanakan berdasarkan IPK atau materi pembelajaran yang membutuhkan pengembangan lebih luas misalnya
 - ☐ *Guru meminta peserta didik untuk melakukan studi pustaka (ke perpustakaan atau mencari di koran, majalah, dan browsing internet) untuk menemukan artikel yang berkaitan dengan materi.*
 - ☐ *Hasil temuannya ditulis dalam laporan tertulis yang berisi rangkuman singkat dari artikel tersebut.*

LEMBAR PENGAMATAN PENILAIAN SIKAP
PENILAIAN OBSERVASI

Rubrik:

Indikator sikap aktif dalam pembelajaran:

- 1. Kurang baik jika menunjukkan sama sekali tidak ambil bagian dalam pembelajaran
- 2. Cukup jika menunjukkan ada sedikit usaha ambil bagian dalam pembelajaran tetapi belum ajeg/konsisten
- 3. Baik jika menunjukkan sudah ada usaha ambil bagian dalam pembelajaran tetapi belum ajeg/konsisten
- 4. Sangat baik jika menunjukkan sudah ambil bagian dalam menyelesaikan tugas kelompok secara terus menerus dan ajeg/konsisten

Indikator sikap bekerjasama dalam kegiatan kelompok.

- 1. Kurang baik jika sama sekali tidak berusaha untuk bekerjasama dalam kegiatan kelompok.
- 2. Cukup jika menunjukkan ada sedikit usaha untuk bekerjasama dalam kegiatan kelompok tetapi masih belum ajeg/konsisten.
- 3. Baik jika menunjukkan sudah ada usaha untuk bekerjasama dalam kegiatan kelompok tetapi masih belum ajeg/konsisten.
- 4. Sangat baik jika menunjukkan adanya usaha bekerjasama dalam kegiatan kelompok secara terus menerus dan ajeg/konsisten.

Indikator sikap toleran terhadap proses pemecahan masalah yang berbeda dan kreatif.

- 1. Kurang baik jika sama sekali tidak bersikap toleran terhadap proses pemecahan masalah yang berbeda dan kreatif.
- 2. Cukup jika menunjukkan ada sedikit usaha untuk bersikap toleran terhadap proses pemecahan masalah yang berbeda dan kreatif tetapi masuih belum ajeg/konsisten
- 3. Baik jika menunjukkan sudah ada usaha untuk bersikap toleran terhadap proses pemecahan masalah yang berbeda dan kreatif tetapi masuih belum ajeg/konsisten.
- 4. Sangat baik jika menunjukkan sudah ada usaha untuk bersikap toleran terhadap proses pemecahan masalah yang berbeda dan kreatif secara terus menerus dan ajeg/konsisten.

Bubuhkan tanda √ pada kolom-kolom sesuai hasil pengamatan.

No	Nama Siswa	Sikap																											
		Tanggung Jawab				Jujur				Peduli				Kerjasama				Santun				Percaya diri				Disiplin			
		K	C	B	S	K	C	B	S	K	C	B	S	K	C	B	S	K	C	B	S	K	C	B	S	K	C	B	S
		R	K	A	B	R	K	A	B	R	K	A	B	R	K	A	B	R	K	A	B	R	K	A	B	R	K	A	B
		1	2	3	4	1	2	3	4	1	2	3	4	1	2	3	4	1	2	3	4	1	2	3	4	1	2	3	4
1																													
2																													
3																													
4																													
5																													

K : Kurang C: Cukup B: Baik SB : Baik Sekali

REKAPITULASI PENILAIAN SIKAP – OBSERVASI

NO	NAMA SISWA	SIKAP							Skor Rata-rata
		Tanggung Jawab	Jujur	Pedul	Kerja Sama	Santun	Percaya Diri	Disiplin	
1									
2									

LEMBAR PENILAIAN SIKAP – DIRI

PENILAIAN DIRI		
Nama : Kelas : Kelompok :		
Untuk pertanyaan 1 sampai dengan 6, tulis masing-masing huruf sesuai dengan pendapatmu! A = Selalu B = Sering C = Jarang D = Tidak pernah		
1		Saya memiliki motivasi dalam diri saya sendiri selama proses pembelajaran
2		Saya bekerjasama dalam menyelesaikan tugas kelompok
3		Saya menunjukkan sikap konsisten dalam proses pembelajaran
4		Saya menunjukkan sikap disiplin dalam menyelesaikan tugas individu maupun kelompok
5		Saya menunjukkan rasa percaya diri dalam mengemukakan gagasan, bertanya, atau menyajikan hasil diskusi
6		Saya menunjukkan sikap toleransi dan saling menghargai terhadap perbedaan pendapat/cara dalam menyelesaikan masalah
7		Saya menunjukan sikap positif (individu dan social) dalam diskusi kelompok
8		Saya menunjukkan sikap ilmiah pada saat melaksanakan studi literatur atau pencarian informasi
9		Saya menunjukkan perilaku dan sikap menerima, menghargai, dan melaksanakan kejujuran, kerja keras, disiplin dan tanggung jawab
7		Selama kegiatan pembelajaran, tugas apa yang kamu lakukan?

Pedoman Penskoran: Skor 4, jika A = Selalu
 Skor 3, jika B = Sering
 Skor 2, jika C = Jarang
 Skor 1, jika D = Tidak pernah

Skor Perolehan = $\frac{JumlahSkorPerolehan}{24}$

Kisi-Kisi Tes Tertulis /Uraian/Essai

Satuan Pendidikan : MTs N/S
Mata Pelajaran : Fiqih
Kelas /Semester : IX /Ganjil

No	Kompetensi Dasar	Materi	Indikator Soal	Bentuk Soal	Jumlah Soal
1	3.5 Memahami ketentuan pengurusan jenazah, (memandikan, mengkafani, menyalati, menguburkan)	Perawatan jenazah	♦ Menjelaskan hal-hal yang berkaitan dengan kewajiban jenazah yang belum terselesaikan ♦ Menjelaskan tata cara perawatan jenazah	Uraian	5

Contoh butir soal:

- 1. Sebutkan dan tuliskan dalil yang menjelaskan tentang perawatan jenazah?
- 2. Sebutkan dan jelaskan dalam pelaksanaan perawatan jenazah?

Pedoman Penskoran Soal Uraian

No. Soal	Rubrik	Skor
1	Siswa dapat menyebutkan jawaban dengan baik dan benar.	4
2	Siswa dapat menyebutkan jawaban dengan baik dan benar, tapi kurang lengkap.	3
3	Siswa dapat menyebutkan jawaban tapi salah sebagian besar.	1
	Skor Maksimum	8

Nilai = $\frac{\text{total skor perolehan}}{\text{total skor maksimum}} \times 100$

Kisi-Kisi Penugasan

Satuan Pendidikan : MTs N/S
Mata Pelajaran : Fiqih
Kelas /Semester : IX /Ganjil

No	Kompetensi Dasar	Materi	Indikator Soal	Bentuk Soal	Jumlah Soal
1	3.5 Memahami ketentuan pengurusan jenazah, (memandikan, mengkafani, menyalati, menguburkan)	Perawatan jenazah	<ul style="list-style-type: none"> Menjelaskan hal-hal yang berkaitan dengan kewajiban jenazah yang belum terselesaikan Menjelaskan tata cara perawatan jenazah 	Pilihan Ganda	1

Tugas:

- ◆ Membuat laporan pengamatan kegiatan merawat jenazah
- ◆ Mendemonstrasikan tata cara memandikan dan mengkafani jenazah
- ◆ Mendemonstrasikan kaifiyah shalat jenazah

Rubrik Penskoran Penugasan

Komponen Penilaian	Rubrik	Skor
Pendahuluan	Tujuan dan landasan teori disampaikan dengan tepat	4
	Tujuan atau landasan teori disampaikan dengan kurang tepat	3
	Hanya memuat salah satu komponen pendahuluan namun disampaikan dengan tepat	2
	Hanya memuat salah satu komponen pendahuluan dan disampaikan dengan kurang tepat	1
Pelaksanaan	Baris program ditulis dengan lengkap berikut flowchart dan penjelasannya dengan tepat	4
	Baris program ditulis dengan lengkap berikut flowchart dan penjelasannya dengan kurang tepat	3
	Baris program ditulis dengan lengkap berikut flowchart dengan tepat	2
	Baris program ditulis dengan lengkap berikut flowchart dengan kurang tepat	1
Kesimpulan	Terkait dengan pelaksanaan tugas dan ada dasar untuk perbaikan penugasan berikutnya yang <i>feasible</i>	4
	Terkait dengan pelaksanaan tugas dan ada dasar untuk perbaikan penugasan berikutnya tetapi kurang <i>feasible</i>	3
	Terkait dengan pelaksanaan tugas tetapi tidak ada dasar	2
	Tidak terkait dengan pelaksanaan tugas dan tidak ada saran	1
Tampilan laporan	Laporan rapi dan menarik, dilengkapi cover dan foto/gambar	4
	Laporan rapi dan menarik, dilengkapi cover atau foto/gambar	3
	Laporan dilengkapi cover atau foto/gambar tetapi kurang rapi atau kurang menarik	2
	Laporan kurang rapi dan kurang menarik, tidak dilengkapi cover dan foto/gambar	1

Keterbacaan	Mudah dipahami, pilihan kata tepat, dan ejaan semua benar	4
	Mudah dipahami, pilihan kata tepat, beberapa ejaan salah	3
	Kurang dapat dipahami, pilihan kata kurang tepat, dan beberapa ejaan salah	2
	Tidak mudah dipahami, pilihan kata kurang tepat, dan banyak ejaan yang salah	1

No	Nama	Skor untuk					Jumlah skor	Nilai
		Pend	Pelaks	Kesimp	Tamp	Keterb		
1	Adi	4	2	2	3	3	14	70
...

Keterangan:

- Skor maksimal = banyaknya kriteria x skor tertinggi setiap kriteria.
- Pada contoh di atas, skor maksimal = 5x 4= 20.
- *Nilai tugas* = $\frac{\text{total skor perolehan}}{\text{total skor maksimum}} \times 100$
- Pada contoh di atas nilai tugas Ajat = $\frac{14}{20} \times 100 = 70$

Penilaian Untuk Kerja

Satuan Pendidikan : MTs N/S
Mata Pelajaran : Fiqih
Kelas /Semester : IX

Tugas

- ◆ Diskusi kelompok
- ◆ Merangkum hasil diskusi secara kelompok
- ◆ Mempraktekkan tata cara perawatan jenazah

No.	Nama Peserta didik	Aspek yang dinilai	Skor	Jumlah Skor	Nilai	Ketuntasan		Tidak Lanjut	
						T	TT	R	P
		<ul style="list-style-type: none">• Ketepatan isi fenomena• Kepercayaan diri penampil• Keruntutan penyampaian• Ketaatan pada prosedur penceritaan yang telah disepakat• Kreativitas menyajikan							

Keterangan:

T : Tuntas
TT : Tidak tuntas
R : Remedial
P : Pengayaan

....., 25 Juli 2016

Mengetahui
Kepala MTs N/S

Guru Mata Pelajaran

NIP/NRK.

NIP/NRK.

Catatan Kepala Sekolah

.....
.....
.....
.....
.....