

SOAL ULANGAN HARIAN			
KELAS	: 4	Nama Siswa	:
TEMA	: 3	Nilai	:
SUBTEMA	: 1		

Kerjakan soal-soal berikut ini !

1. Padi adalah tanaman yang sangat penting di Indonesia. Padi menghasilkan beras. Banyak penduduk Indonesia yang mengonsumsinya. Padi dapat tumbuh di daerah panas dengan curah hujantinggi. Daerah utama penghasil padi adalah Jawa Barat, Jawa Timur, Jawa Tengah, Sulawesi Selatan dan Sumatera Utara.

Daerah sebagai lumbung padi nasional terletak di daerah

2. Indonesia memiliki beragam tumbuhan yang dapat dimanfaatkan sebagai makanan pokok, diantaranya yaitu
3. Perhatikan gambar dibawah ini!




Didaerah pegunungan banyak dimanfaatkan masyarakat untuk perkebunan, salah satunya yaitu perkebunan teh dan juga objek wisata. Permukaan bumi yang ketinggiannya 500 meter di atas permukaan laut disebut

4. Padi merupakan penghasil beras. Di Indonesia beras menjadi makanan pokok utama. Padi ditanam di daerah yang permukaan buminya datar dengan ketinggian 200 meter diatas permukaan laut yang disebut
5. Perhatikan gambar dibawah ini!



Apakah tindakan yang dilakukan orang-orang tersebut dibenarkan? Jelaskan!

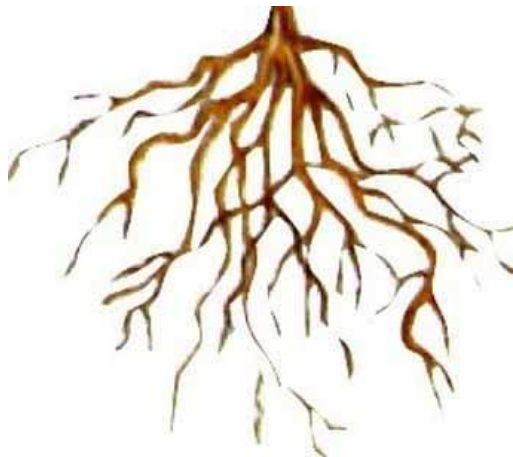
6. Perhatikan gambar dibawah ini!



Gambar diatas merupakan sebuah karya seni rupa dua dimensi dibuat dari berbagai bahan, seperti kertas, kain, kaca, logam, kayu, dan lainnya yang ditempelkan pada permukaan gambar yang disebut

7. Suatu penilaian terhadap suatu karya seni, mulai dari mengenali, menilai, dan menghargai makna atau nilai-nilai yang terkandung dalam karya seni disebut

8. Perhatikan gambar dibawah ini!



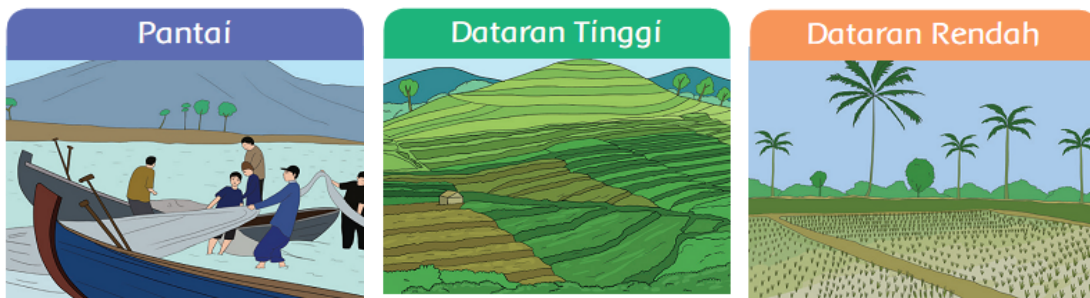
Gambar diatas merupakan bagian tumbuhan yang umumnya berada di dalam tanah yang disebut

9. Hal-hal yang dilakukan sebelum melakukan wawancara yaitu

10. Tanaman padi merupakan penghasil beras. Beras merupakan makanan pokok masyarakat indonesia pada umumnya. Daerah Karawang, Jawa Barat dikenal sebagai lumbung padi nasional. Tahukah kalian bagaimana proses pertumbuhan padi hingga

menjadi beras dan menjadi nasi yang kita santap setiap hari? Sebutkan tahap pertumbuhan padi!

11. Perhatikan gambar dibawah ini!



Dari gambar diatas, sebutkan mata pencaharian masyarakat sekitar!

12. Sebutkan fungsi akar, bunga, daun, batang, buah dan biji untuk pertumbuhan tanaman!
13. Apa yang terjadi jika tanaman tidak disiram air dan diberikan pupuk?
14. Tanaman teh merupakan tanaman yang biasa ditanam di daerah dataran tinggi dengan suhu 13°C - 15°C . Sebutkan tanaman lainnya yang biasa ditanam di daerah dataran tinggi!
15. Apa saja yang perlu diperhatikan ketika menanam padi?
16. Tanaman apa yang cocok untuk daerah dataran rendah dan pantai?
17. Sebutkan hal-hal yang diperhatikan ketika sedang melakukan wawancara!
18. Apa yang harus dilakukan ketika telah selesai melakukan wawancara?

Kunci Jawaban

A. Soal 1

1. Karawang, Jawa Barat
2. Beras (padi), sagu, dan singkong
3. Dataran tinggi.
4. Dataran rendah.
5. Tidak. Karena menebang hutan tanpa melakukan penanaman ulang akan merusak lingkungan, hutan menjadi gundul, jika hutan gundul maka banjir, tanah longsor akan mengancam masyarakat.
6. Kolase
7. Apresiasi seni.
8. Akar.
9. Hal-hal yang dilakukan sebelum melakukan wawancara :
 - Buat janji dan minta kesediaan narasumber untuk diwawancarai.
 - Tunjukkan kesan yang baik, misalnya datang tepat waktu.
 - Berpakaian dengan sopan.
 - Berbicara dan bersikap sopan.
 - Menyiapkan daftar pertanyaan yang sesuai dengan pokok permasalahan.
 - Pertanyaan yang baik mengandung unsur ADIK SIMBA (Apa, Di mana, Kapan, Siapa, Mengapa, dan Bagaimana).
 - Berlatih agar tidak selalu membaca pertanyaan yang telah disusun.
10. Tahap pertumbuhan padi :
 - Pertama-tama, benih atau biji padi dimasukkan ke dalam karung goni dan direndam satu malam di dalam air mengalir supaya perkecambahan benih bersamaan.
 - Benih-benih tersebut ditanam di lahan sementara (Petani juga mengairi, memberi pestisida dan pupuk pada tanaman tersebut).
 - Bibit yang telah siap dipindah tanamkan ke sawah.
 - Biji atau benih tadi akan tumbuh berkecambah hingga muncul ke permukaan. Bakal akar dan tunas menonjol keluar. Lalu, batangnya memanjang.
 - Tanaman padi berbunga hingga gabah matang, berkembang penuh, keras, dan berwarna kuning.
 - Setelah panen padi, gabah ditumbuk dengan lesung atau digiling sehingga sekam (kulit padi) terlepas dari isinya.
 - Bagian isi inilah, yang berwarna putih, kemerahan, ungu, atau bahkan hitam, yang disebut beras.
11. Pantai : nelayan, penjual jasa wisata, perkebunan kelapa.
Dataran tinggi : perkebunan, misalnya perkebunan teh.
Dataran rendah : pertanian, peternakan, perumahan.
12. **Akar** berfungsi sebagai bagian yang mengokohkan tumbuhan. Jika tumbuhan tidak memiliki akar, tumbuhan akan mudah dicabut, mudah roboh ketika diterpa angin, atau hanyut terbawa air ketika turun hujan.

Bunga merupakan bagian tumbuhan yang berfungsi sebagai alat perkembangbiakan.

Daun bagian tumbuhan yang berfungsi sebagai tempat berlangsungnya fotosintesis.

Batang berfungsi sebagai tempat munculnya daun, bunga, dan buah. Batang juga berfungsi mengedarkan mineral dan air yang diserap akar, serta zat makanan hasil fotosintesis ke seluruh bagian tubuh tumbuhan.

Buah merupakan bagian tumbuhan yang berfungsi melindungi biji.

Biji merupakan hasil dari pembuahan yang terjadi akibat penyerbukan antara serbuk sari dan putik. Jika biji ditanam akan tumbuh menjadi tumbuhan baru.

13. **Tanaman akan layu dan lama-lama akan mati.**

14. **Tanaman dataran tinggi :**

- Buah-buahan seperti strawberi, apel.
- Sayur-sayuran seperti wortel, kol, brokoli, kentang.
- Tanaman kopi.
- Tanaman kakao.

15. **Hal yang harus diperhatikan ketika menanam padi :**

- Curah hujan yang cukup.
- Suhu yang baik untuk pertumbuhan tanaman padi adalah 23 °C.
- Tinggi tempat yang cocok untuk tanaman padi berkisar antara 0-1500m di atas permukaan laut.
- Tanah yang baik untuk pertumbuhan tanaman padi adalah tanah sawah yang terdiri atas kandungan fraksi pasir, debu, dan lempung.

16. **Dataran rendah :**

- Sayuran seperti bayam, kangkung, kacang panjang.
- Buah-buahan seperti mangga, rambutan, jeruk.
- Tanaman sereal seperti padi, jagung.

Pantai :

- Kelapa

17. **Hal-hal yang diperhatikan ketika sedang melakukan wawancara :**

- Perkenalkan diri sebelum wawancara.
- Sampaikan tujuan wawancara.
- Mulai wawancara dengan pertanyaan yang ringan.
- Cairkan suasana dengan menanyakan tentang kegemaran tokoh.
- Jika suasana sudah cair, baru hubungkan dengan persoalan yang menjadi topik wawancara.
- Sebutkan nama narasumber secara lengkap.
- Bawa buku catatan, alat tulis, atau alat perekam saat melakukan wawancara.
- Dengarkan pendapat dan informasi dari narasumber secara saksama.
- Hindari menyela agar keterangan tidak terputus.
- Hindari minta pengulangan jawaban dari narasumber.
- Hindari pertanyaan yang berbelit-belit.
- Hormati petunjuk narasumber.
- Hindari pertanyaan yang menyinggung dan menyudutkan narasumber.

- Mampu mengambil kesimpulan dan tidak semua jawaban dicatat.

18. **Hal-hal yang dilakukan setelah Melakukan Wawancara :**

- Mohon diri.
- Ucapkan terima kasih.
- Sampaikan permohonan maaf jika selama wawancara ada hal yang kurang berkenan.