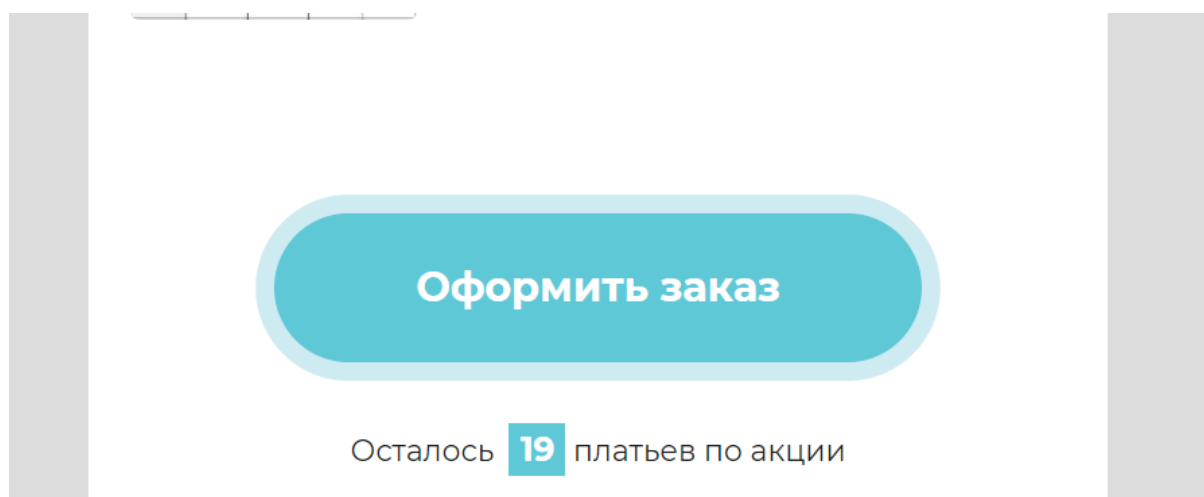


Задача такова

Необходимо оформить модуль “Купить в 1 клик” на сайте https://xlplus.shop/dresses/plate-grejs-plate_grejs-ru-1



В форме вот такой кнопки с сайта http://xlplus.com.ua/patrisia_dress



Но после нажатия на мобильной и на компьютерной версии в этой кнопке должно появляться поле ввода для телефона как в форме “ЗАКАЗ в 1 клик” как на скриншоте и по ссылке выше. И Кнопка должна менять вид на такой как на скрине через плавную анимацию при нажатии на неё ниже на скриншоте пример с описанием.

Оформить заказ

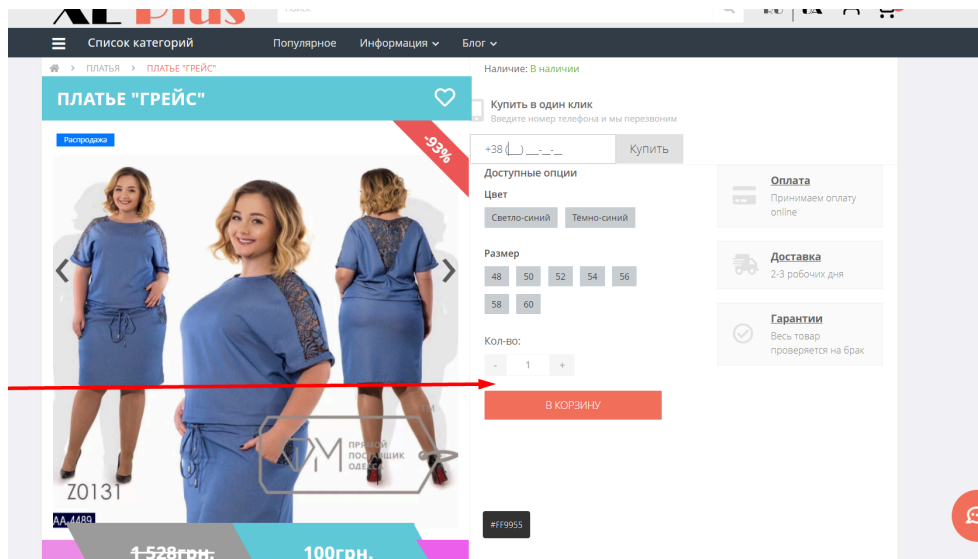
Белое поле выезжает слева на право

Ведите номер телефона **Заказ**

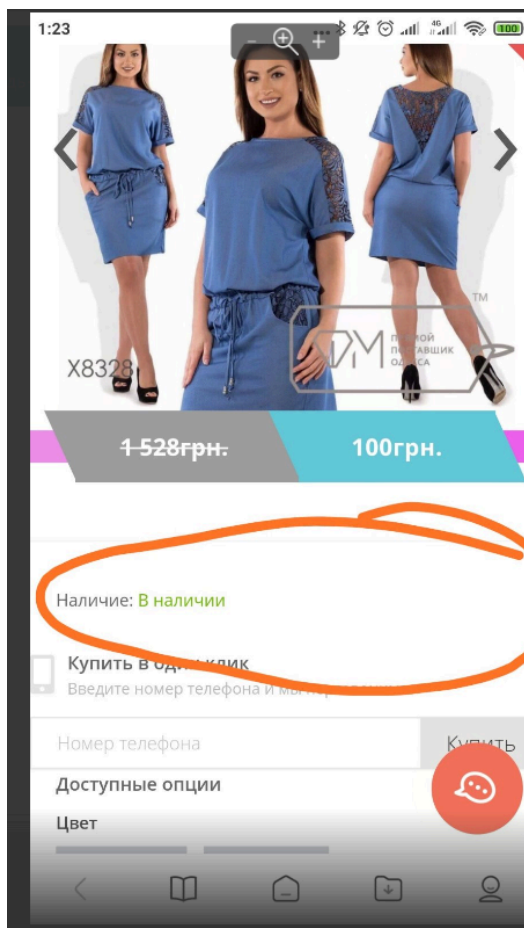
При нажатии включается маска и человек вводит телефон и срабатывает стандартный код модуля "купить в 1 клик"

+38 () - - - **Заказ**

В десктопной версии кнопка должна размещаться в этом месте:

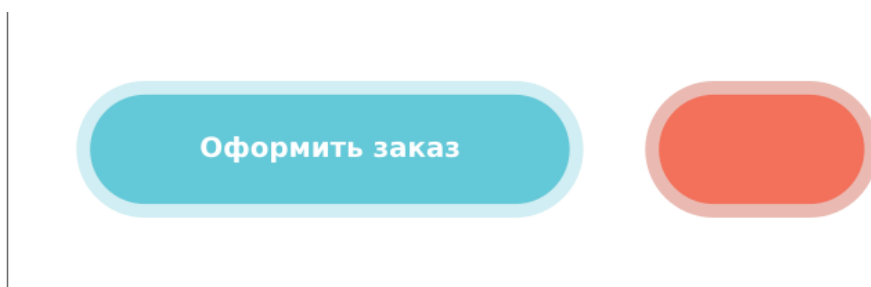


в мобильной версии в этом месте, отступ в мобильной версии можно сделать 15 пикселей:



И кнопку “в корзину” оформить в виде красной кнопки напротив “оформить заказ” в соседней колонке сверху наложить svg из шапки в белом цвете, текст не нужен цвет задаётся в настройках админки. При нажатии должна происходить анимация, сначала корзина крутится по часовой и превращается в галочку svg с задержкой в 1,5 сек. потом галочка крутится назад против часовой стрелки и превращается назад в корзину.

В мобильной версии кнопка добавить в корзину должна находиться после всех характеристик , перед отзывами.



SVG кнопки

<https://drive.google.com/file/d/1ZQpS5AFpkshojW8d6uLHIVdY26INJGqF/view?usp=sharing>