
PowerSchool 用户指南 给父母

目录

让我们开始吧	2	
创建您的 PowerSchool 家长门户网站帐户		2 - 4
导航栏	5 - 6	
主菜单	7	
使用主菜单	7	
等级	7	
成绩历史	8	
标准化考试成绩	8	
出勤记录	9	
电子邮件通知	10	
教师点评	10	
账户偏好	11	
退出 PowerSchool 父门户	11	

让我们开始吧

要开始, 您必须创建您的 PowerSchool 帐户并通过输入给您的代码来添加您的学生。

创建您的 PowerSchool 家长门户网站帐户

在您可以登录 PowerSchool 家长门户之前, 您需要创建您的帐户并将学生链接到该帐户。您应该已经收到来自 LESp 的短信/电子邮件, 其中包含您的学生访问 ID 和访问密码。访问 ID 是您学生的 ID 号, 密码是分配给您的随机数。需要这些代码才能将学生附加到您的帐户。

如果您没有此信息或有任何疑问, 请致电 212-505-6366 x3071 或发送电子邮件至 mfangcheng@lespnyc.com 联系 Mimi Fang

PROCESS STEPS	SCREEN SHOTS
<p>打开网络浏览器 (Google Chrome、Internet Explorer、Safari 或 FireFox) 并转到 PowerSchool 父门户 URL:</p> <ul style="list-style-type: none"> • lespnyc.powerschool.com/public (DO NO WRITE "www" at the beginning) <p>如果您这是您第一次访问此屏幕, 则必须单击</p> <div data-bbox="272 1276 490 1310" style="border: 1px solid #ccc; padding: 2px; display: inline-block; margin: 5px 0;">Create Account</div> <p>设置您的帐户并开始使用。</p> <p>如果您已经创建了一个帐户, 请输入您的用户名和密码, 然后单击“登录”。</p>	<div data-bbox="808 718 1481 1285" style="border: 1px solid #ccc; padding: 10px;"> </div> <div data-bbox="841 1306 1513 1684" style="border: 1px solid #ccc; padding: 10px; margin-top: 10px;"> </div>

创建帐户需要 2 个步骤: 创建实际帐户并将学生链接到该帐户。

创建账户

输入以下内容:

- 你的名字
- 你的姓氏
- 您的电子邮件帐户
- 所需的用户名
- 密码(必须是8个字符或更多)

链接学生

您必须知道学生的访问 ID 和访问密码才能链接他们。输入以下内容以建立链接:

- 学生姓名
- 访问 ID
- 访问密码
- 你和学生的关系

您最多可以在您的家庭中添加 7 名学生。

输入所有信息后, 单击

enter

Create Parent Account

Parent Account Details

First Name	<input type="text"/>
Last Name	<input type="text"/>
Email	<input type="text"/>
Re-enter Email	<input type="text"/>
Desired Username	<input type="text"/>
Password	<input type="password"/>
Re-enter Password	<input type="password"/>

Password must: *Be at least 8 characters long

Link Students to Account

Enter the Access ID, Access Password, and Relationship for each student you wish to add to your Parent Account

1

Student Name	<input type="text"/>
Access ID	<input type="text"/>
Access Password	<input type="password"/>
Relationship	-- Choose ▾

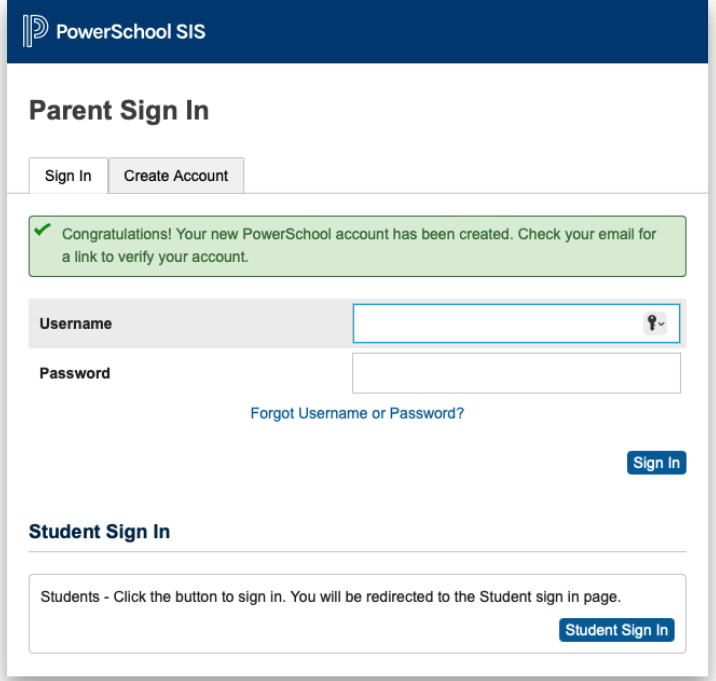
2

Student Name	<input type="text"/>
Access ID	<input type="text"/>
Access Password	<input type="password"/>
Relationship	-- Choose ▾

3

Student Name	<input type="text"/>
Access ID	<input type="text"/>
Access Password	<input type="password"/>
Relationship	-- Choose ▾

成功创建帐户后, 您将看到此页面。您必须检查您的电子邮件以验证帐户, 然后使用您在上一步中输入的用户名和密码登录到父门户。














The screenshot displays the PowerSchool SIS interface. At the top, there is a dark blue header with the PowerSchool SIS logo. Below the header, the page title is "Parent Sign In". There are two buttons: "Sign In" and "Create Account". A green success message box contains the text: "Congratulations! Your new PowerSchool account has been created. Check your email for a link to verify your account." Below this, there are input fields for "Username" and "Password". A "Forgot Username or Password?" link is positioned below the password field. A "Sign In" button is located to the right of the password field. Below the parent sign-in section, there is a "Student Sign In" section with a message: "Students - Click the button to sign in. You will be redirected to the Student sign in page." and a "Student Sign In" button.

导航栏

导航栏出现在 PowerSchool 父门户起始页的左侧，并且对于门户中的每个页面都是通用的。

CRISTOFER

Navigation

-  Grades and Attendance
-  Grade History
-  Standardized Test Scores
-  Email Notification
-  Teacher Comments
-  School Bulletin
-  Class Registration
-  My Schedule
-  School Information
-  Digital Equity and Learning Preference
-  Account Preferences

District Code
MKDC

顶部是学生姓名。如果您在学校有多个孩子，您可以单击他们的名字以切换到不同学生的页面。

以下是有关导航栏中项目的更多信息。

描述	描述
 Grades and Attendance	单击以查看当前学期的学生成绩。有关详细信息, 请参阅下面的等级。 <ul style="list-style-type: none"> ● 我们不使用 PowerSchool 出勤
 Grade History	单击以查看上一学期的学生成绩。有关更多信息, 请参阅下面的成绩历史记录。
 Standardized Test Scores	单击以查看学生考试成绩, 例如 Regents、SAT 或 LOTS。有关详细信息, 请参阅下面的标准化考试成绩。
 Email Notification	单击以设置您希望定期接收的电子邮件通知。有关详细信息, 请参阅下面的电子邮件通知。
 Teacher Comments	点击查看任何老师评论。有关详细信息, 请参阅下面的教师评论。
 School Bulletin	查看学校通过 PowerSchool 发布的任何公告。
 Class Registration	将来我们可能会为学生提供申请注册 AP (大学先修课程) 课程的选项, 但现在您可以使用此页面查看您学生的指导顾问的姓名。
 My Schedule	您可以单击此图标查看您的学生本学期的完整时间表。
 School Information	点击查看学校信息。
 Digital Equity and Learning Preference	我们正在努力收集有关所有学生在家可用的设备和连接的信息。请暂时跳过此选项。
 Account Preferences	使用此功能更新帐户信息和添加/删除学生社团。有关详细信息, 请参阅下面的帐户首选项。
 District Code MKDC	如果您想将 PowerSchool 应用程序下载到您的移动设备, 这是您需要的代码。

使用主菜单

阅读本节以了解使用主菜单的基础知识。

成绩和出勤

使用此页面查看学生当前学期的成绩。有出勤栏，但我们不会使用 PowerSchool 来记录出勤情况。

Attendance By Class																				
Exp	Last Week					This Week					Course	M1	M2	M3	F1	S1	Absences		Tardies	
	M	T	W	H	F	M	T	W	H	F							F1	22-23	F1	22-23
P8(Th,F,Tu)		-	-	-	-	-	-	-	-	-	INTRODUCTION TO ART 1 OF 2 Robinson, AnaLiese - Rm: 367	[1]	F 61.7	70 71.1	75 75.3		0	0	0	0
Attendance Totals																0	0	0	0	

Exp = 周期数和一周中的哪几天上课

Course = 班级名称、老师、房间号

M1 = 标记期 1 年级

M2 = 标记期 2 年级

M3 = 标记期 3 年级

F1 = 秋季学期成绩

S1 = 春季学期成绩

您可以单击成绩以查看有关已完成和未完成作业的更多信息。

要向教师发送电子邮件，请单击教师的姓名。要使用此功能，您的网络浏览器必须正确配置。

成绩历史

使用此页面查看学生过去学期的学期成绩。 首先确保选择正确的年份, 然后查看以下条款。

F1 = 秋季学期, S1 = 春季学期, S2 = 夏季学期。

21-22 - LESP	20-21 - LESP	19-20 - LESP		
F1				
Course	Grade	%	Cit	Hrs
EARTH SCIENCE 1 OF 2	80	80		1.00
EARTH SCIENCE LAB 1 OF 2	P	0		0.00
ENGLISH 9 1 OF 2-SEMINAR A	80	80		1.00
ENGLISH ENRICHMENT 1	80	80		1.00
GLOBAL STUDIES 10 1 OF 2 BIL SPANISH	70	70		1.00
INTEGRATED ALGEBRA 1 OF 3	55	55		0.00
PHYSICAL EDUCATION	85	85		0.50
PHYSICAL EDUCATION	85	85		0.50
PHYSICAL EDUCATION	85	85		0.50
PHYSICAL EDUCATION	85	85		0.50
S1				
Course	Grade	%	Cit	Hrs
EARTH SCIENCE 2 OF 2	CR	0		1.00
EARTH SCIENCE LAB 2 OF 2	CR	0		0.00
ENGLISH 9 2 OF 2-SEMINAR B	85	85		1.00
ENGLISH ENRICHMENT 2	85	85		1.00
GLOBAL STUDIES 10 2 OF 2 BIL SPANISH	80	80		1.00

标准化考试成绩

使用此页面查看学生的测试分数。 考试成绩按照参加考试的年份排序, 请参见下面的示例。 所有分数都将是百分比或字母代码。

Test Score Summary						
Test	Test Date	Grade Level	Score Name	Score	Percent	Alpha Score
Regents	06/15/2022	0	Algebra I Regents	-	-	-
			US History Regents	-	-	-
			Global Regents	-	-	-
			Living Environment Regents	-	-	-
			Geometry Regents	-	32%	-
			Earth Science Regents	-	-	-
			ELA Regents	-	-	-
			Algebra II Regents	-	-	-
			Geometry Regents	-	-	-
			Earth Science Regents	-	-	-
			Living Environment Regents	-	-	-
			Global Regents	-	-	-
			US History Regents	-	-	WA

电子邮件通知

如果您希望收到有关您学生的成绩、出勤率和作业分数的信息，请使用此页面设置您的电子邮件首选项。您可以指定您希望收到哪些信息、您希望多久收到一次信息以及将电子邮件发送到哪里。

Contact Information

Account Email arobinson@lespnyc.com

What Information Would You Like to Receive?

Summary of Current Grades and Attendance

Detail Report Showing Assignment Scores for Each Class

Detail Report of Attendance

School Announcements

Balance Alert (Note: will only be sent when student is low on funds)

Additional Notification Emails

Email Address(es)

(Separate multiple email addresses with commas)

Frequency

How Often? Never

Apply These Settings to All Your Students?

Send Now For CRISTOFER?

教师点评

使用此页面查看教师输入的关于学生成绩或行为等项目的任何评论。

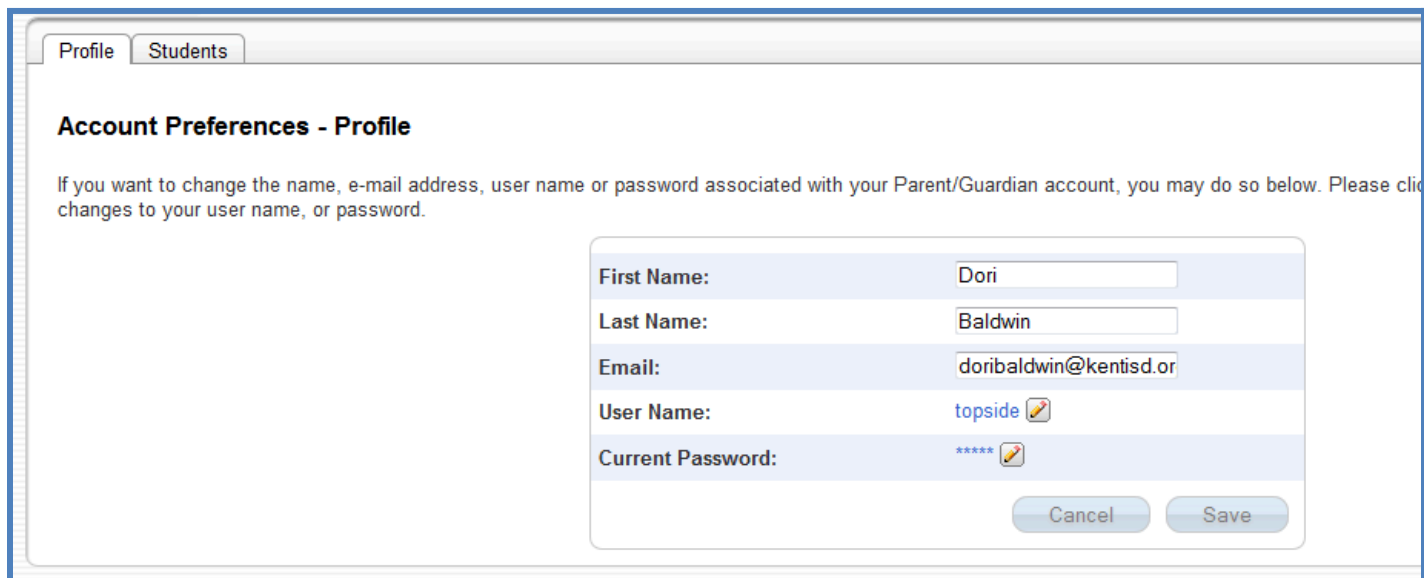
Teacher Comments*			
Exp.	Course	Teacher	Comment
1(A)	Criminal Justice	Baldwin, D	Meets lab/classroom work experiences. Please note that the Current Grade and Current % are subject to change when assignments are turned in by the end of the Quarter. The final Semester grade is made up of three components: First Quarter grade (45%), Second Quarter grade (45%), and our Final Evaluation (10%).

* Additional teacher comments may be found on the 'Grades and Attendance' and 'Grades History' pages. Find comments there by clicking on the reporting period score for the appropriate class.

[Print Page](#)

账户偏好



使用此页面更改帐户登录信息和添加/删除学生链接。要将其他学生添加到此帐户，您需要知道学生的访问 ID 和访问密码。通过单击铅笔图标编辑用户名和密码。



Profile Students

Account Preferences - Profile

If you want to change the name, e-mail address, user name or password associated with your Parent/Guardian account, you may do so below. Please click the pencil icon to edit changes to your user name, or password.

First Name:	<input type="text" value="Dori"/>
Last Name:	<input type="text" value="Baldwin"/>
Email:	<input type="text" value="doribaldwin@kentisd.or"/>
User Name:	<input type="text" value="topside"/> 
Current Password:	<input type="password" value="*****"/> 

Cancel Save

Quit PowerSchool Parent Portal

在 PowerSchool Parent Portal 中完成工作后，请务必注销该应用程序。您可以从应用程序的任何页面注销 PowerSchool 家长门户。要注销，请单击屏幕右上角的注销。

注意:如果您没有在 **PowerSchool** 家长门户中积极工作，您的会话可能会超时。如果是这样，您需要重新登录。