

Тема заняття: Ажурне випилювання. Виготовлення фруктової кошика з фанери або ДВП. Вибір тематики. Підготовка матеріалів. Розмічання.

Дата: 21.11.

Сьогодні на занятті розглянемо та виберемо креслення для виготовлення фруктової кошика, підготуємо матеріал фанери або ДВП до роботи, зробимо розмітку деталей виробу.

До вашої уваги креслення:




№ 1



Посилання на креслення:

<https://drive.google.com/file/d/1YracuJFtodPFfluJcpblORt7OXpeEYl2p/view?usp=sharing>

№ 2



Нагадує сьогодні ваше завдання вибрати креслення, підготувати матеріал фанери. Підготувати поверхню матеріалу та перенести на поверхню креслення (зверніть увагу на економію матеріалу). Просвердлиți отвори для випилювання внутрішніх елементів.

Успіхів!