

# DOKTORIÕPPE TÕÕLAUD

## ÕIS2 doktorandi juhend

Juhend alates 2024/2025 õppeaastast immatrikuleeritud doktorantidele

### SISUKORD

[DOKTORIÕPPE TÕÕLAUD](#)

[DOKTORANDI ÜLDANDMED](#)

[DOKTORITÖÖ ANDMED](#)

[INDIVIDUAALNE ÕPPE- JA TEADUSTÖÖ KAVA](#)

[- Esimese õppeperioodi kava sisestamine ja kinnitamine](#)

[JUHENDAMISE PÄEVIKUD](#)

1. Asub "Minu õppeinfo" all ja on välja toodud esilehel.

**ÜLDINFO**

**MINU ÕPPEINFO**

- *Minu õpingukava*
- *Minu tunniplaan*
- *Eelregistreerimine*
- *Minu eksamid / arvestused*
- *Õppetulemused*
- *Minu vahetulemused*
- *Lõputöö teema deklareerimine*
- *Doktoriõppe töölaud*

**DOKUMENDID**

**TEATED / MINU TUNNIPLAAN**

[Doktoriõppe töölaud](#)

**Personaalsed teated (uued)**

06.05	Teile tehti uus korraldus / A written order,
13.02	Küsitlus "Ainete küsitlus" on lõppemas! /

**Õpingukava (ALUSTAMATA)**

**Viimati saadud hinded ja arves**

18.06.21	P	Kõr
09.06.21	P	Inte
31.05.21	P	Ind

2. Töölaud koosneb:

- Doktorandi üldandmed
- Doktoritöö andmed
- Individuaalne õppe- ja teadustöö kava
- Juhendamise päevikud

**DOKTORANDI ÜLDANDMED / DOKTORITÖÖ ANDMED /**  
**INDIVIDUAALNE ÕPPE- JA TEADUSTÖÖ KAVA / JUHENDAMISE PÄEVIKUD**

## DOKTORANDI ÜLDANDMED

Üldandmete vormil on ülevaade doktorandi andmetest.

<i><b>DOKTORANDI ÜLDANDMED</b></i> / <i><b>DOKTORITÖÖ ANDMED</b></i> /	
<i><b>INDIVIDUAALNE ÕPPE- JA TEADUSTÖÖ KAVA</b></i> / <i><b>JUHENDAMISE PÄEVIKUD</b></i>	
Doktorandi ees- ja perekonnanimi	Õnne Leid
Doktorandi üliõpilaskood	241733KAKTD.HR
Doktorandi e-post	phdhr1@gmail.eedfdfsdfs
Doktorandi TLÜ e-post	
Doktorandi liik	
Õppe ja teadustöö kava periood	
Doktoriõppe valdkond	Kasvatusteadused
Doktorinõukogu	Kasvatusteadused
Õppekava	KAKTD/24.HR - Kasvatusteadused
Sisseastumise kp	01.09.2024
Atesteerimisaruanded (Google Drive'i link)	
ETISE profiil	
OwnCloud-i viide	<a href="#">Muuda</a>
Individuaalne õppe- ja teadustöö kava (WebDesktopi link)	

## DOKTORITÖÖ ANDMED

Dokoritöö andmete vormil kuvatakse andmed doktoritöö kohta.

<b>Dokoritöö pealkiri eesti keeles</b>	Lore Ipsum
<b>Dokoritöö pealkiri inglise keeles</b>	en: Lore Ipsum
<b>Dokoritöö pealkiri originaalkeeles</b>	Lore Ipsum
<b>Dokoritöö keel</b>	eesti
<b>CERCS-klassifikaator (1)</b>	H100. Dokumentatsioon, informatsioon, raamatukogundus, arhiivindus. H - Humanitaarteadused
<b>Dokoritöö liik</b>	artikliväitekiri

jrk	Juhendaja eesnimi	Juhendaja perekonnanimi	
1	J.J.	McHabe	põhijuhendaja
2	Sylvia	Barrett	kaasjuhendaja

# INDIVIDUAALNE ÕPPE- JA TEADUSTÖÖ KAVA

## - Esimese õppeperioodi kava sisestamine ja kinnitamine

1. Vajuta "MINU ÕPPEINFO".
2. Vajuta "Doktoriõppe töölaud".
3. Vajuta sakile.
4. Märgi märkeruut.
5. Kirjelda plaanitavat tegevust.
6. Salvesta muudatused.
7. Vajuta nupule "Kinnitan esimese õppeaasta kava".

The screenshot shows the TLÜ õppeinfosüsteem interface. The user is logged in as Onne Leid (241733KAKTD.HR). The main navigation menu includes: ÜLDINFO, MINU ÕPPEINFO (1), Eelregistreerimine, Minu eksamid / arvestused, Õppetulemused, Minu vahetulemused, and Doktoriõppe töölaud (2). The main content area displays the user's profile and the current study plan for the first semester (Õp 1, 01.09.2024 - 31.08.2025). The status is "koostamisel". The user is prompted to "Näed õppeperioodi pikkust" and "Näed kava staatust". The "Kinnitan esimese õppeaasta kava" button (7) is highlighted. The user is also prompted to "Näed täiendavat infot" and "Märgi" (4). The "Kirjelda, mida kavatses teha (avaneb 'V' märkimisel)" field (5) is highlighted. The "Salvesta" button (6) is also visible.

Tegevus	Õp 1
Doktoriõppe analüütiline ülevaade	<input checked="" type="checkbox"/>
Doktoriõppe instrumentide ning meetodite rakendamispõhimõtete väljatöötamine	<input type="checkbox"/>
Doktoriõppe teoreetilist alust puudutava kirjandusülevaate koostamine	<input type="checkbox"/>
Eelkaitsmine	<input type="checkbox"/>
Kogu doktoriõpingute perioodi hõlmav doktoriõppe uurimisplaan, mis peab sisaldama doktoriõppe metodoloogilist plaani	<input type="checkbox"/>
Konverentsi või seminari ettekanne	<input type="checkbox"/>
Lõppkaitsmine	<input type="checkbox"/>

Tegevuste tulemusena muutub kava staatus.




Algul on individuaalse õppe- ja teadustöö kava staatus "Koostamisel", pärast kinnitamist "Doktorant on kinnitanud 1. perioodi kava" staatuses ja **muudatusi enam teha ei saa**.

## JUHENDAMISE PÄEVIKUD

Juhendamise päevik on doktorandi ja juhendaja omavahelise suhtluse kanal.




1. Teema sisestamiseks vajuta "Lisa uus".

*Teemad ja alateemad*


<a href="#">Lisa uus</a>	Teema	Doktorandi eesmärk	Juhendaja eesmärk
  	<input type="text"/>	<input type="text"/>	

- 1.1. Alamteema sisestamiseks vajuta "+".
- 1.2. Alamteemade kuvamiseks/peitmiseks vajuta "≡".
- 1.3. Teema/alamteema kustutamiseks vajuta "x". Kõik sisestatud andmed tuleb salvestada.

*Teemad ja alateemad*

<a href="#">Lisa uus</a>	Teema	Doktorandi eesmärk
  	<input type="text"/>	<input type="text"/>

*Teemad ja alateemad*



	Teema	Doktorandi eesmärk	Juhendaja eesmärk
  	Koostöövestlus		Teadustegevuses järjele jõudmise toetamine
 	Kvantanalüüs ja kirjanduse ülevaade eDiploma võimekuse		Artikkel võimekuse kohta eDiploma andmetest
  	Atesteerimine (kevad 2023)		
	Kogu doktoriõpingute perioodi hõlmav doktoritöö uurimisplaan		

Kohtumise / kokkuleppe või tähtaja kuupäeva saab sisestada kirjutades kuupäeva käsitsi formaadis dd.mm.yyyy või valides kalendrist.

Kohtumise/ kokkuleppe kp	Tähtaeg																																										
<input type="text"/>	<input type="text"/>																																										
<div style="border: 1px solid gray; padding: 5px; margin: 0 auto; width: 150px;"> <div style="text-align: center; background-color: #4a5558; color: white; padding: 2px;"> <span>◀</span> September 2022 <span>▶</span> </div> <table border="1" style="width: 100%; text-align: center; border-collapse: collapse;"> <thead> <tr> <th>E</th><th>T</th><th>K</th><th>N</th><th>R</th><th>L</th><th>P</th> </tr> </thead> <tbody> <tr> <td></td><td></td><td></td><td>1</td><td>2</td><td>3</td><td>4</td> </tr> <tr> <td>5</td><td>6</td><td>7</td><td>8</td><td>9</td><td>10</td><td>11</td> </tr> <tr> <td>12</td><td style="border: 2px solid yellow;">13</td><td>14</td><td>15</td><td>16</td><td>17</td><td>18</td> </tr> <tr> <td>19</td><td>20</td><td>21</td><td>22</td><td>23</td><td>24</td><td>25</td> </tr> <tr> <td>26</td><td>27</td><td>28</td><td>29</td><td>30</td><td></td><td></td> </tr> </tbody> </table> </div>		E	T	K	N	R	L	P				1	2	3	4	5	6	7	8	9	10	11	12	13	14	15	16	17	18	19	20	21	22	23	24	25	26	27	28	29	30		
E	T	K	N	R	L	P																																					
			1	2	3	4																																					
5	6	7	8	9	10	11																																					
12	13	14	15	16	17	18																																					
19	20	21	22	23	24	25																																					
26	27	28	29	30																																							

Teemade/alamteemade juures saavad doktorant ja juhendaja (vastavalt oma töölaualt) sisestada eesmärgi. Kokkuleppe välja saavad täita mõlemad.

Doktorandi eesmärk	Juhendaja eesmärk	Kokkulepe	Kohtumise/ kokkuleppe kp	Tähtaeg
7 päkapikku omavad nutiseadmeid	7 päkapikku omavad nutiseadmeid	7 päkapikku omavad nutiseadmeid	01.02.2022	31.12.2024
Majad on valmis 2025. a. lõpuks	Eelnevalt teha detailplaneering	Majad on valmis 2025. a. lõpuks	09.02.2022	31.12.2025
Ehitada vastupidavast materjalist	Ehitada vastupidavast materjalist	Ehitada vastupidavast materjalist	09.02.2022	31.12.2024

Kokkuleppe saab lukustada, vajuta märki . Lukustatud kokkulepet saab uuesti avada, vajutades . Lukustamine annab võimaluse fikseerida kokkulepitud tegevus/eesmärk ning kuupäevad.

Doktorandi eesmärk	Juhendaja eesmärk	Kokkulepe	Kohtumise/ kokkuleppe kp	Tähtaeg
7 päkapikku omavad nutiseadmeid	7 päkapikku omavad nutiseadmeid	7 päkapikku omavad nutiseadmeid	01.02.2022	31.12.2024
Majad on valmis 2025. a. lõpuks	Eelnevalt teha detailplaneering	Majad on valmis 2025. a. lõpuks	09.02.2022	31.12.2025
Ehitada vastupidavast materjalist	Ehitada vastupidavast materjalist	Ehitada vastupidavast materjalist	09.02.2022	31.12.2024

Kõik tegevused/muudatused fikseeritakse logi kirjetes, et vajadusel oleks võimalik kontrollida tegevuste ajalugu.

Tulenevalt tähtajast, kuvatakse tuleviku teemasid/alamteemasid tuleviku semestrites. Lõppenud teemad/alamteemad kuvatakse loetelude lõpus.

Teemad ja alateemad

Lisa uus	Teema	Doktorandi eesmärk	Juhendaja eesmärk	Kokkulepe	Kohtumise/ kokkuleppe kp	Tähtaeg
☰ +	Kaasajastada 7 päkapikku. - Doktor...	7 päkapikku omavad nutiseadmeid	7 päkapikku omavad nutiseadmeid	7 päkapikku omavad nutiseadmeid	01.02.2022 📅	31.12.2024 📅
🗑️ x	Häbelik saab nutitelefoni	Nutitelefoni Samsung 1	Nutitelefoni Samsung 1	Nutitelefoni Samsung 1	21.03.2022 📅	16.09.2022 📅
🗑️ x	Õnnesen saab nutitelefoni	Nutitelefoni Huawei 10	Nutitelefoni Huawei 10	Nutitelefoni Huawei 10	21.03.2022 📅	10.10.2022 📅
	Doktor saab nutitelefoni	Nutitelefoni Samsung 1	Nutitelefoni iPhone 12	Nutitelefoni iPhone 12	01.02.2022	28.02.2022
	Unimüts saab nutitelefoni	Nutitelefoni Sony 3	Eelnevalt uurida kasutusvajadust. Tulenevalt sellest, valida sobiv mudel.	Nutitelefoni Sony 3	01.02.2022	25.03.2022
	Toriseja saab nutitelefoni	Nutitelefoni Huawei 10	Nutitelefoni Huawei 10	Nutitelefoni Huawei 10	07.03.2022	15.04.2022
☰ +	3 pörsakese majade ehitus	Majad on valmis 2025. a. lõpuks	Eelnevalt teha detailplaneering	Majad on valmis 2025. a. lõpuks	09.02.2022 📅	31.12.2025 📅