



BIENVENIDOS QUERIDOS ALUMNOS DE PRIMER GRADO:

HOY NOS PRESENTAMOS DE MANERA VIRTUAL, PERO PRONTOS ESTAREMOS CADA UNO EN NUESTRAS AULAS.

ESTE AÑO EN CADA PRIMERO TE ACOMPAÑARAN LAS SEÑOS:

1° A SEÑO IVANA

1° B SEÑO KAREN

1° "C" PRONTO ESTARÁ EL DOCENTE QUE ESTE TODO EL AÑO (LA SEÑO NILDA POR EL MOMENTO LOS ACOMPAÑARA).

Familia se sigue:

⇒ **RECICLEN** SUS CUADERNOS PARA TRABAJAR ESTOS DIAS, HASTA QUE NOS VEAMOS

⇒ **HORARIOS DE CONSULTAS: 13:30 A 17:00 AL CORREO epp47primero@gmail.com**

⇒ **LAS ACTIVIDADES TIENEN UNA DURACIÓN SEMANAL, FECHA DE PRESENTACIÓN: 08/03**

ACTIVIDADES PERÍODO DE DIAGNÓSTICO PRIMER GRADO - EPP N° 47 – CICLO LECTIVO 2024

- **DIA UNO: ESCRIBIMOS EN EL CUADERNO Y ME DIBUJO**

MI NOMBRE ES

.....
.....

ASÍ SOY YO

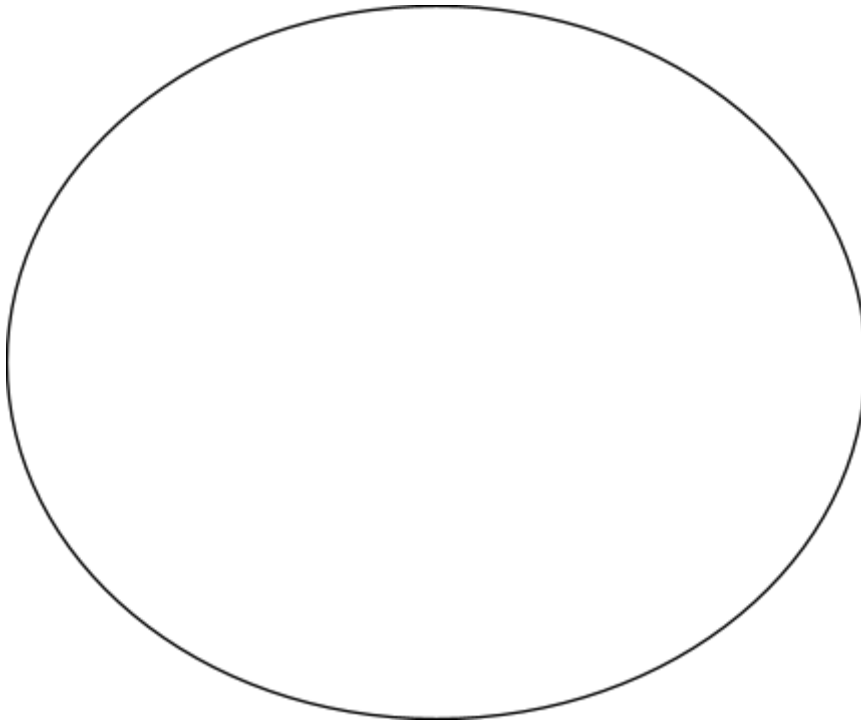
- YO SOY
- HOY ES.....
- ¿CUÁNTAS LETRAS TIENE TU NOMBRE?
.....
- ¿CUÁNTAS SON VOCALES?
.....
.....
- ESCRIBO 2 NOMBRES LARGOS DE MIS FAMILIARES.
.....
.....
.....
.....
- ESCRIBO 2 NOMBRES CORTOS.
.....
.....

.....

.....

- DIBUJA: ADENTRO DEL CIRCULO: UNA MOCHILA, DOS LÁPICES Y TRES CUADERNOS.

AFUERA DEL CÍRCULO: UN SOL, CUATRO NUBES Y CINCO FLORES.



-Día dos: escribimos en el cuaderno:

- YO SOY
- HOY ES.....
- ESCRIBO MI NOMBRE GRANDE MEDIANO PEQUEÑO.


- PINTO DE AMARILLO LAS VOCALES.
- COLOREO LA PRIMER LETRA DE MI NOMBRE.

NOMBRE DE MI DIBUJITO FAVORITO:


LA DIBUJO:

-DIA TRES: ESCRIBO EN EL CUADERNO

- YO SOY
- HOY ES.....
- GRANDES Y PEQUEÑOS.
- COLOREA DE ROJO LOS PECES GRANDES Y DE AMARILLO LOS PEQUEÑOS.
- ¿DE CUÁLES HAY MÁS?.....



- PINTAR DE ROJO LAS LETRAS Y DE VERDE LOS NÚMEROS.



ADENTRO Y AFUERA




RECORTEN Y PEGUEN LAS LETRAS DENTRO DEL RECUADRO Y LOS NÚMEROS, AFUERA.



DIA CUATRO: ESCRIBO EN EL CUADERNO

- YO SOY
- HOY ES.....
- PINTAMOS EL ESCUDO COMO CORRESPONDE.






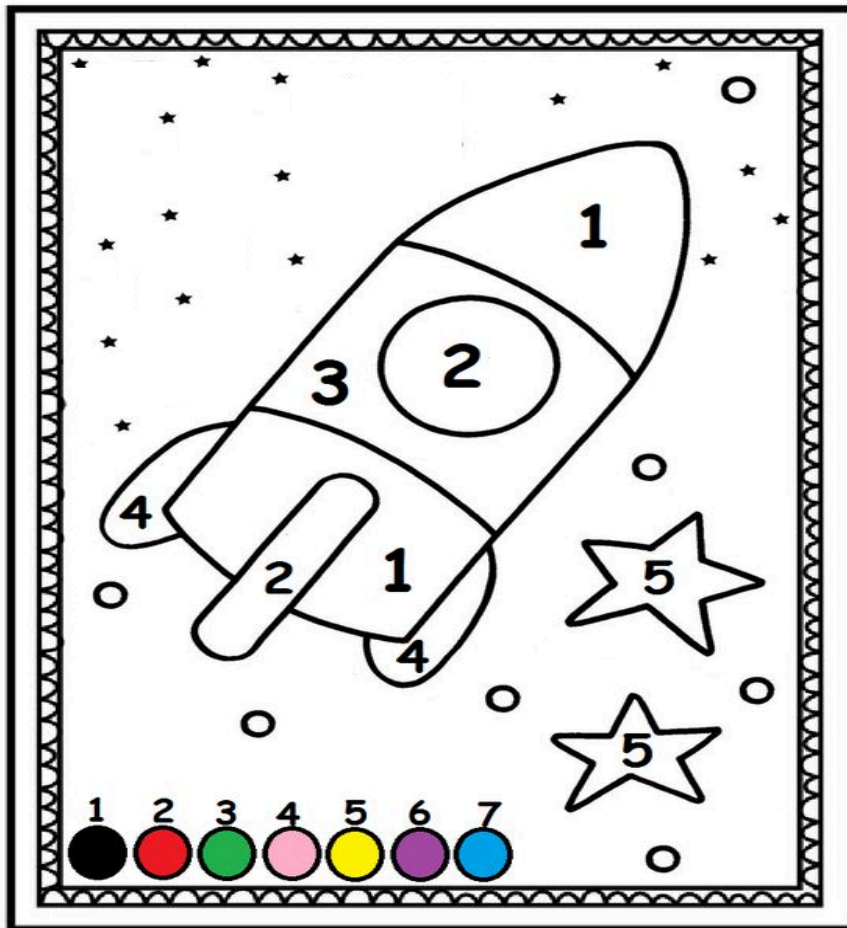
- OBSERVAR Y UNIR SEGÚN EL TAMAÑO




- REPASAR LAS LÍNEAS.



- PINTAR COMO SE INDICA.



- CUENTA Y REPASA LOS NÚMEROS.



Educación Artística Plástica

Grados: 1° "A, B y C"

Docente: Beron Nahir

¡Bienvenidos a un nuevo año, donde transitaremos una nueva etapa llena de colores y emociones!

Todas las personas son seres excepcionales, cada uno de nosotros tenemos características que nos hacen diferentes a los demás, para eso, te invito a tomar un espejo y verte a ti mismo tu cuerpo, tus gestos, tus preferencias y acciones.

Luego de observarnos ¡manos a la obra!

Materiales: Carpeta de plástica N°5, hojas cansón N°5, lápiz negro, goma, colores, fibras, etc.

Actividad: los invito a realizar un dibujo de ustedes mismos. En la carpeta de plástica y con elementos de la cartuchera, vamos a realizar la actividad de esta semana, llamada *¿Quién soy?*

AREA: EDUCACIÓN FÍSICA.


Docente: Domínguez Dante

GRADO: PRIMERO A,B,C

CONOZCO MI CUERPO: Identificamos las partes y lados del cuerpo.

1- PINTO LAS PARTES DEL CUERPO:

- LA CABEZA DE COLOR ROSA.
- EL TORSO DE COLOR AZUL.
- LOS BRAZOS DE COLOR ROJO.
- LAS MANOS DE COLOR VERDE.
- LAS PIERNAS DE COLOR NARANJA.
- LOS PIES DE COLOR AZUL.



2- PINTO:

- ✓ EL LADO DERECHO DEL CUERPO DE COLOR AZUL.
- ✓ EL LADO IZQUIERDO DEL CUERPO DE COLOR ROJO.

