

Иллюстрации

Description: Как выбрать монтажника инженерной системы: 6 главных признаков непрофессионала

Как вычислить плохого монтажника? Вы поймёте это по 6 признакам

Главная боль во время ремонта: как ещё на старте увидеть непрофессионального мастера инженерных систем

Как экономия на профессиональном монтажнике может обернуться глобальным ремонтом

Плохой монтажник в доме — это всегда материальные и эмоциональные риски. Желание сэкономить на инженерной системе может в итоге привести к переплатам. Как этого не допустить и не ошибиться с мастером, рассказываем в этой статье. Всего 6 признаков помогут вам понять, работать с ним или нет.

Признак 1. Нет дипломов/сертификатов

Если вы спросите непрофессионального монтажника об образовании, курсах или дипломах, он скорее всего промолчит. Учатся такие "специалисты" на своих же ошибках и реальных заказах.

Профессионал воспримет такую просьбу как норму. Он покажет все необходимые документы, которые хоть как-то подтверждают уровень его знаний. Такой монтажник периодически повышает свою квалификацию — ему важно расти как грамотному и востребованному специалисту.

Признак 2. Работает без договора

Нет договора — нет ответственности. Плохой монтажник не хочет платить за свои же ошибки. Поэтому если спустя полгода в вашем доме потекут трубы или в двух из пяти комнат зимой будет холодно, то жалобу даже не на кого будет писать.

Монтажник-профессионал перед началом работ сам предложит заключить договор с заказчиком. В нём будут чётко прописаны:

- Описание проекта. Здесь указывают, например, шаг укладки труб для теплого пола, их диаметр и размер или информацию об отоплении: автономное оно или магистральное. Если в будущем захотите сделать дома ремонт, то благодаря проекту избежите случайных попаданий, например, в трубу для водоснабжения. Потому что расположение каждой будет прописано в проекте.
- Объём. Здесь специалист укажет подробный перечень работ, используемые материалы, их количество.
- Гарантия на монтаж. Обычно она от двух до пяти лет.
- Сроки выполнения монтажных работ.
- Стоимость работ. Как правило, это не просто определенная сумма, а подробная смета. Из неё будет видно, сколько нужно заплатить за работу, сколько за материалы — напротив каждого будет количество и цена.

Признак 3. Не может проконсультировать

Плохой специалист не может ответить даже на простой вопрос "Какая разводка лучше: коллекторная или обычная?". Он скажет что-то общее про то, куда лучше повесить смеситель, но не покажет глубоких знаний в своей области. Например, есть трубы, которые служат больше 50 лет. Но непрофессионал этого просто не знает и посоветует вариант проще и менее надежный, а то и вообще "любой".

Профессионал-монтажник не испортит результат своей же работы, он согласует с вами все нюансы, сделает эту разводку не только как вам будет удобно, но и как это будет лучше с профессиональной точки зрения.

Признак 4. Не может рассказать о прошлых заказах

Плохой специалист не сможет рассказать детали прошлых заказов. Да, у него могут быть красивые фото результата: идеальная котельная в доме, блестящая ванная комната, теплые полы уже застеленные ламинатом. Но при этом, он не сможет предоставить вам "внутренности" процесса. Например, что он делал, чтобы от теплого пола не запотевали панорамные окна в комнате. Таких нюансов плохой монтажник не сможет рассказать.

Профессионал, наоборот, больше покажет процесса и сопроводит каждое фото комментариями. «Вот пример теплого пола, делал я его с таким то шагом, диаметр трубы столько-то, счетчики расположены в этой стене». Всё предельно просто и понятным языком.



Идеальное фото непрофессиональный мастер может просто скачать, и выдавать за своё. Важнее увидеть именно процесс работы, а не её итог

Признак 5. Со всем соглашается

Например, заказчик решил сэкономить на теплоизоляции труб в доме. Плохой мастер согласился и не стал изолировать их, например, вспененным полиэтиленом друг от друга. В итоге получили перепад температур: холодная труба нагревается, горячая охлаждается, плюс появляется конденсат и лужицы на этом месте.

Профессиональный мастер никогда не пойдет на риск и не будет подрывать свою репутацию неверными решениями. Он подскажет, как лучше сделать, а главное объяснит, почему.

Признак 6. Знает заранее, сколько может стоить работа

Плохой мастер может сразу назвать примерный диапазон цен и попросить оплату вперед. Только это невозможно без осмотра рабочей зоны и слишком рискованно для вас остаться без выполненной работы.

Монтажник-профессионал составит смету, в которой распишет все необходимые материалы и их стоимость. Все это он предусмотрит сразу. Так, что будут исключены всевозможные дополнительные траты. Также он не будет просить полную или большую часть оплаты вперед. Как правило, это поэтапный расчет 50/50 или первый платеж меньше половины.


Выбрать проверенного монтажника вы можете на сайте [REHAU.PRO](https://rehaupro.ru), каждый из них соответствует всем требованиям профессионального специалиста:

1. Сертифицирован. REHAU вкладывается в монтажников — мы проводим для них обучение. По итогу каждый получает сертификат и попадает в базу, где уже более 7000 профессиональных мастеров.

Сертифицированный монтажник

более 3 дней

100%




Иван Пасынков

Россия, Пермский край, г Пермь

Опыт с технологиями REHAU: более 5 лет

Монтажник с юридическим лицом


Типы объектов: 

Иван Пасынков

Россия, Пермский край, г Пермь

Опыт с технологиями REHAU: более 5 лет

Монтажник с юридическим лицом

Типы объектов: 

Отправить заявку

Добавить в избранное


О себе

РЕМОНТ, монтаж и замена электрики, сантехники, обслуживание мелких, средних предприятий бизнеса в городе и области. нал, безнал, выдаются чеки как самозанятого. без выходных с 9 до 21 часа, на время карантина имею пропуск разрешение на экстренные аварийные работы Исполнитель прошёл вакцинации от ковид 19

Выбрать подходящего мастера можно, применив фильтры: опыт, количество отзывов, специализация, тип исполнителя, а также его профессиональный статус


2. Работает по договору. У вас будет гарантийное и постгарантийное обслуживание — монтажник возьмет объект под авторский надзор, поможет с настройкой и обслуживанием инженерной системы.
3. Проконсультирует, не побоится взять на себя ответственность в решении монтажных вопросов, подскажет с профессиональной точки зрения наилучший вариант решения вашей задачи.
4. Предоставит информацию по прошлым заказам. В профиле каждого монтажника есть портфолио.

Портфолио



17.04.2021 Разводка хгвс

Смотреть >




Ежедневно с 08:00 до 20:00

Для монтажников >

Для заказчиков >

мои работы



Хгвс пинкплюс

Портфолио позволит заранее “познакомиться” с монтажником, и выбрать того, чьи работы больше понравятся

5. Выполняет свою работу «под ключ». С ним не возникнет дополнительных трат.

Переходите на сайт [REHAU.PRO](https://rehaupro.ru) и выберите специалиста, за которым не придется ничего переделывать после ремонта.