

<b>ВХОД</b>	2
<b>STEAM GUARD (КОД С ПОЧТЫ)</b>	2
<b>ИНСТРУКЦИЯ ПО ТАБЛИЦЕ (ОТВЕТЫ НА БОЛЬШИНСТВО ВОПРОСОВ)</b>	3
<b>ОШИБКА ПРИ ВХОДЕ (50 и другие)</b>	3
<b>ПОСЛЕ ВХОДА В АККАУНТ</b>	4
<b>СКАЧИВАНИЕ ИГР</b>	6
<b>АВТОНОМНЫЙ РЕЖИМ</b>	8
<b>ВЫЛЕТ ИЗ АВТОНОМНОГО РЕЖИМА</b>	8
<b>ОШИБКА ПРИ ЗАПУСКЕ ИГРЫ (SORRY, SOMETHING WENT WRONG)</b>	8
<b>LOG IN</b>	10
<b>STEAM GUARD (EMAIL CODE)</b>	10
<b>TABLE INSTRUCTIONS (ANSWERS TO MOST QUESTIONS)</b>	11
<b>ERROR ENTERING (50 and others)</b>	11
<b>AFTER LOGGING IN TO YOUR ACCOUNT</b>	12
<b>DOWNLOADING GAMES</b>	14
<b>EXITING OFFLINE MODE</b>	16
<b>ERROR WHEN STARTING THE GAME (SORRY, SOMETHING WENT WRONG)</b>	16

## ВХОД

Чтобы войти в Steam, введите логин и пароль, затем поставьте галочку в поле «Запомнить меня» (Рисунок 1).

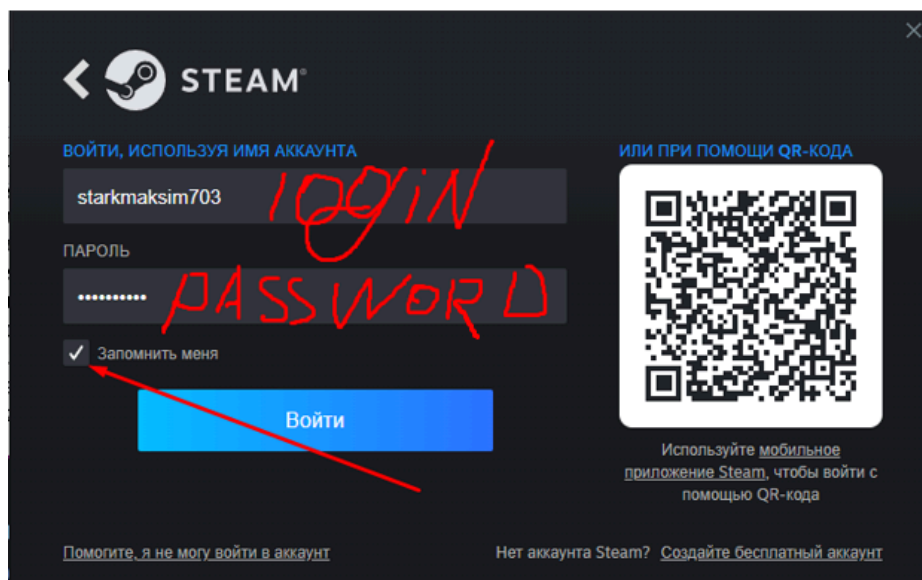


Рисунок 1 –Ввод данных

## STEAM GUARD (КОД С ПОЧТЫ)

Далее нужно вставить запрашиваемый пятизначный код (рисунок 2), его вы берете по команде (она меняется,если прошлая команда не работает,запросите у меня новую) которую нужно ввести в чат на FunPay(рисунок 3)

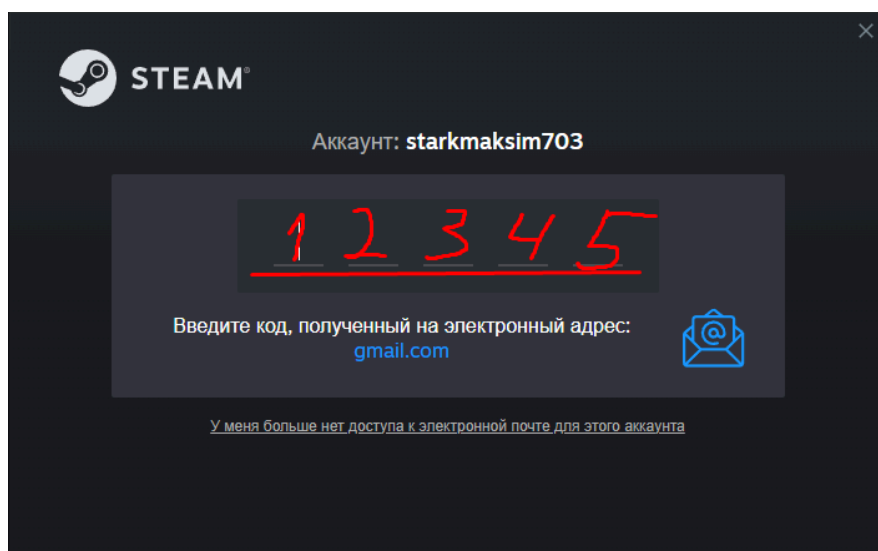


Рисунок 2 – Запрос кода

/stark

Masirov

21:29:57

🌐 Последний код с почты:

5FV57

Рисунок 3 – Пример команды

## **ИНСТРУКЦИЯ ПО КОДАМ(ОТВЕТЫ НА БОЛЬШИНСТВО ВОПРОСОВ)**

Вопрос: Код не подходит

Ответ: Скрипт работает идеально, он всегда(ВСЕГДА) отправляет последний код с почты, если код не подходит запрашивайте новый в стим (не отправлять команду, а запрашивать новый код в стиме и только потом вводить команду заново)

Вопрос: Срок действия кода истека

Ответ: Запросите код еще раз, попробуйте ввести заново старый код

## **ОШИБКА ПРИ ВХОДЕ (50 и другие)**

1. Если при входе или вылете с аккаунта, у вас появляется ошибка 50 (рис. 4) – это норма. Суть данного аккаунта в том, что на нем сразу много игр и можно зайти в онлайн и скачать нужную игру. Ошибка 50 возникает из-за того, что стим имеет ограниченное количество http запросов, т.е, когда одновременно много людей в онлайн находятся (отправляют эти самые http запросы) стим кого-нибудь выкидывает. Единственное, как я могу это исправить, это жестко ограничить время на скачивание, что никого не устроит, поэтому, чтобы перезайти на аккаунт, вам нужно либо много раз подряд перезаходить (при этом кого-то кикнет с аккаунта, но это не проблема, читайте дальше, там про скачивание игры, если выкинуло), либо ждать, когда аккаунт будет не занят, обычно это утро, день, буднего дня.

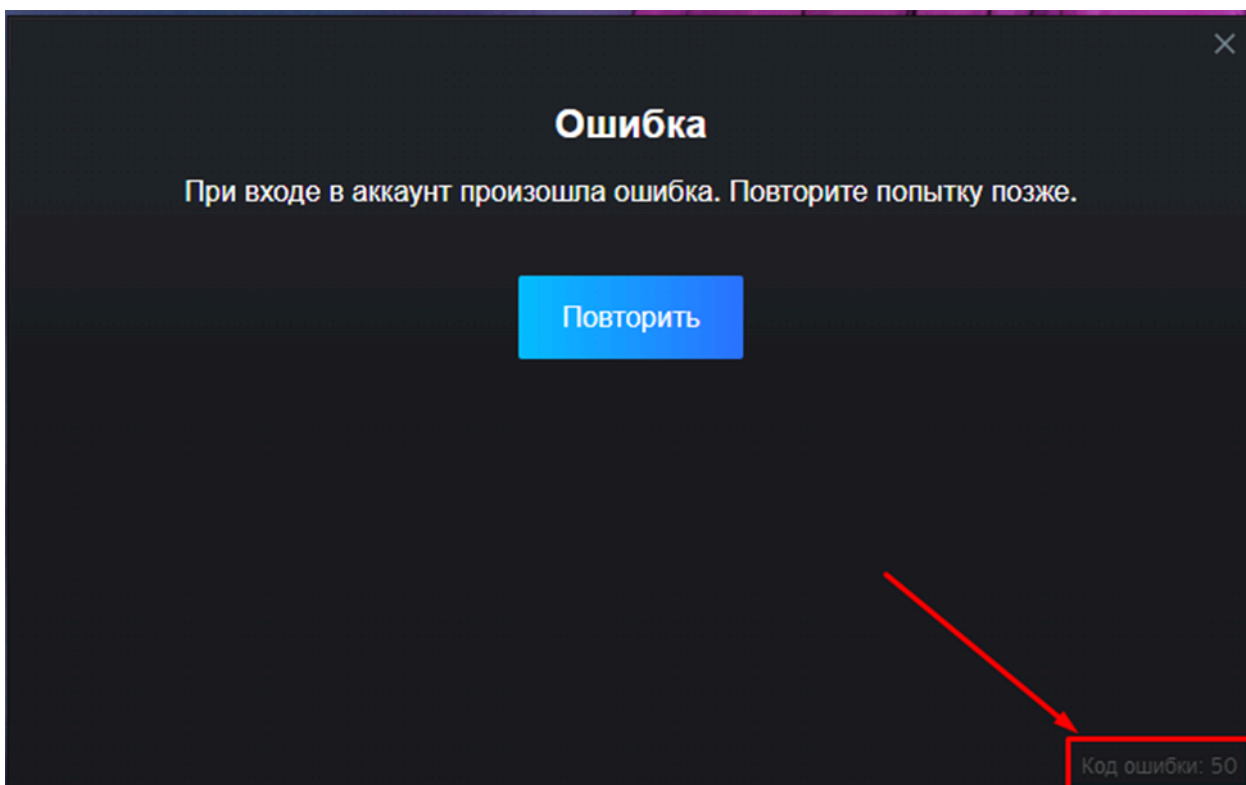


Рисунок 4 – Ошибка 50 (неуважаемая)

## **ПОСЛЕ ВХОДА В АККАУНТ**

Далее при первом входе в аккаунт, вам необходимо отключить Steam Cloud(рис. 5 и 6) для того, чтобы сохранения хранились у вас на ПК, а не в облаке стим и Remote play (рис. 6 и 7), чтобы другой юзер не смог подключиться к вашему ПК (пожалуйста, отнеситесь к этому серьезно)

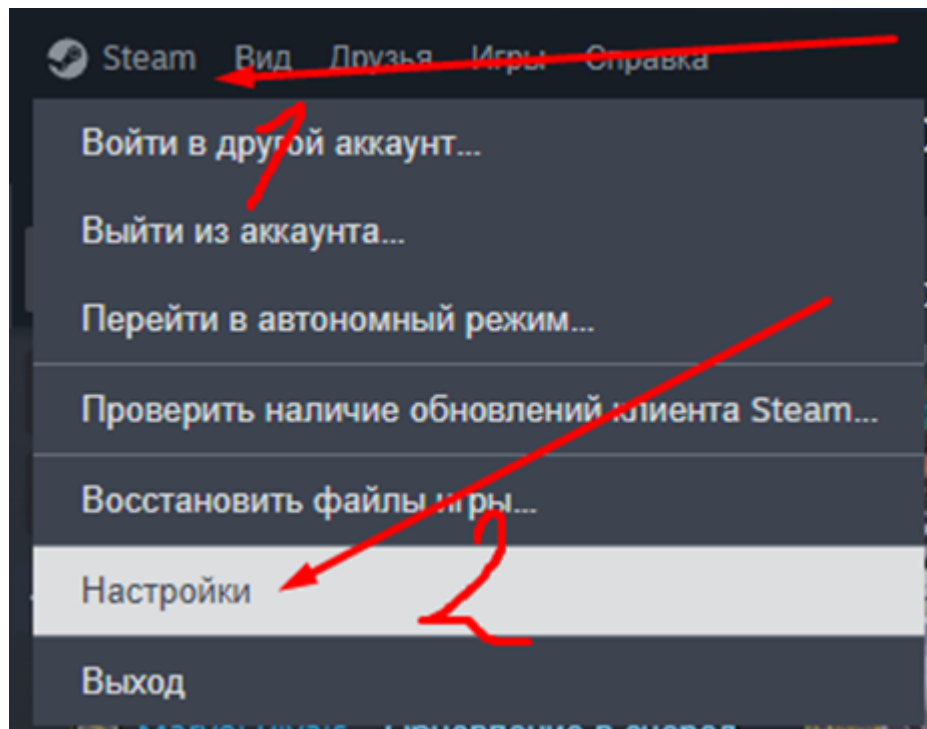


Рисунок 5 – Открытие настроек стим

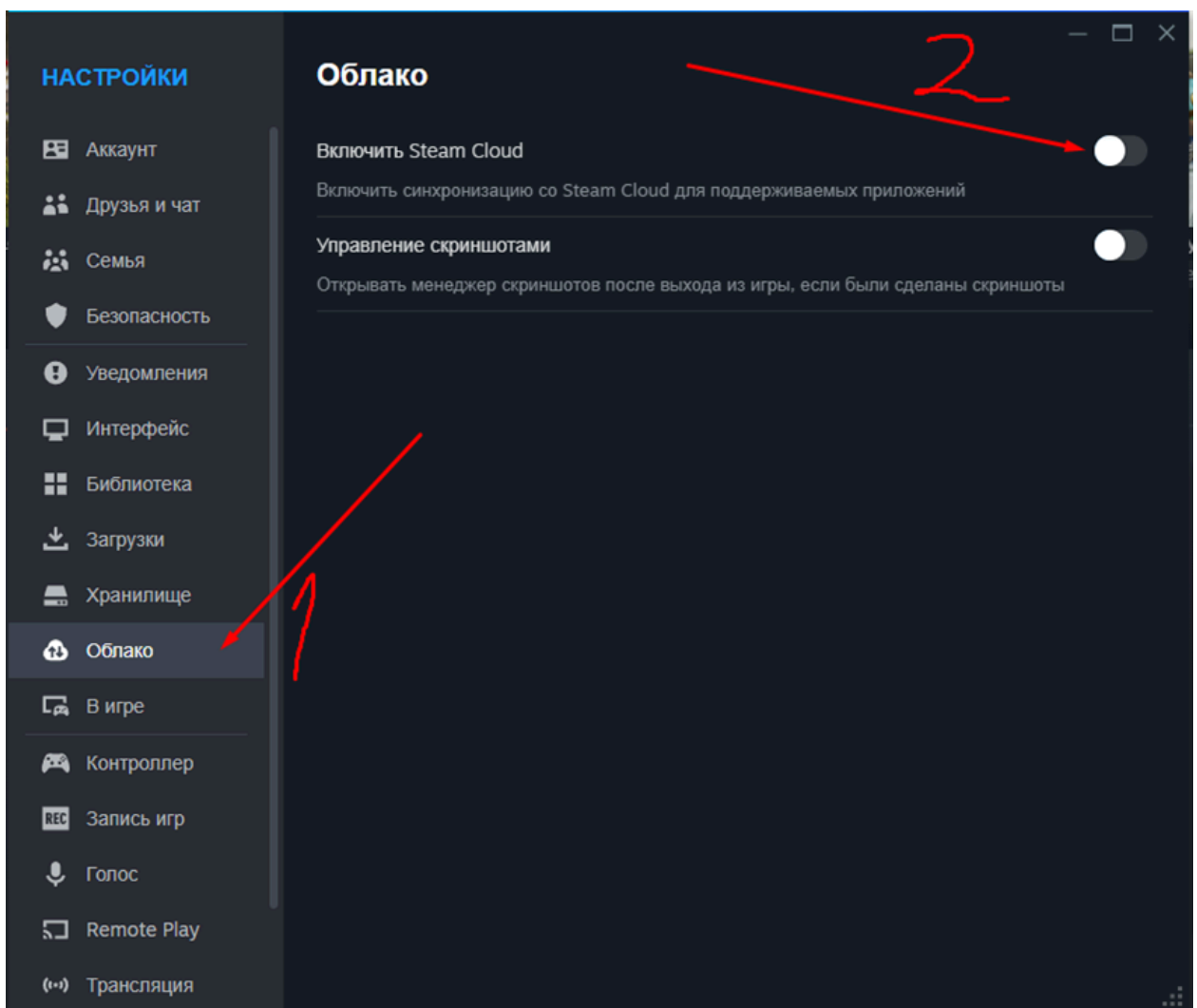


Рисунок 6 – Отключение Steam Cloud

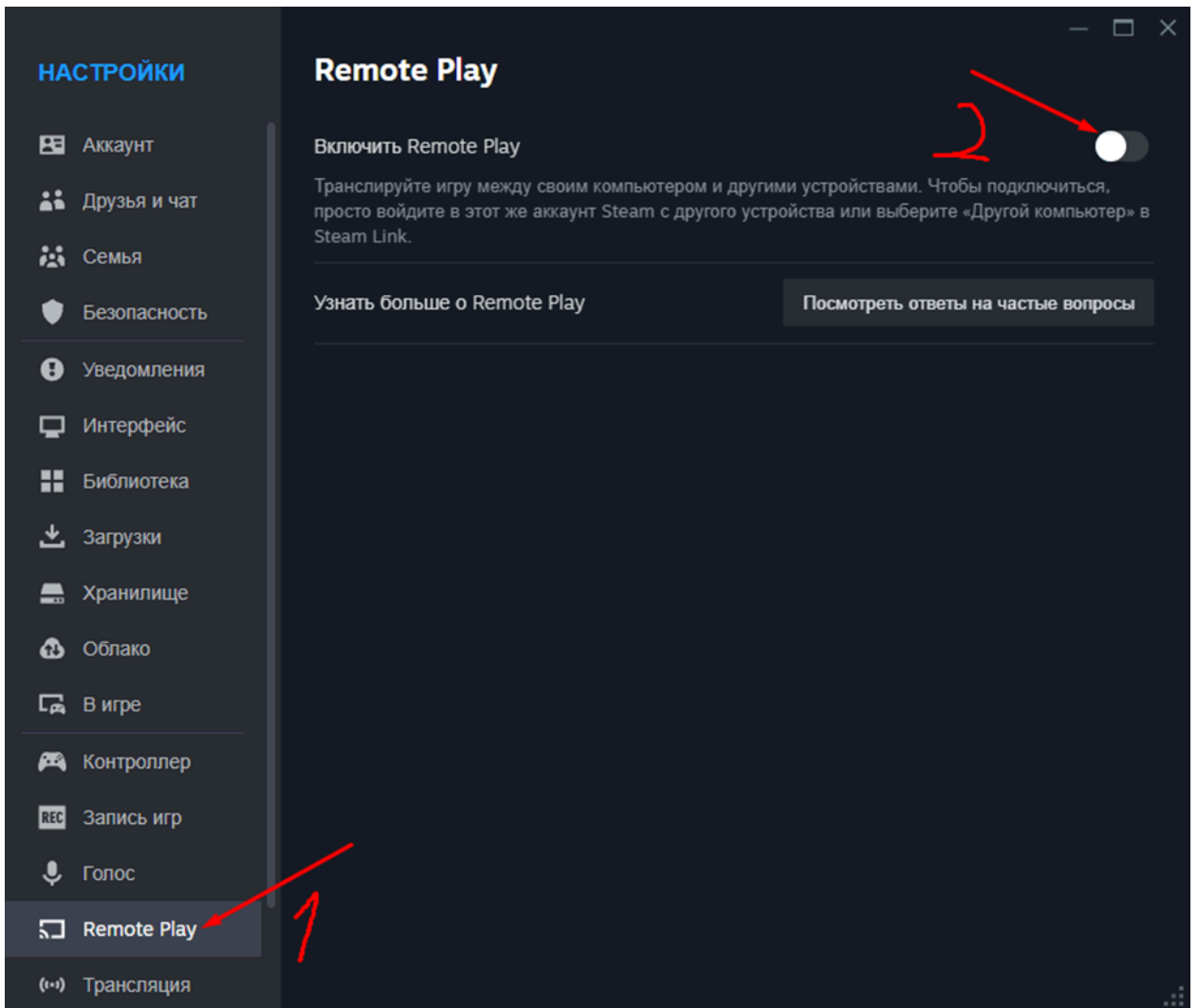


Рисунок 7 – Отключение Remote Play (обязательно)

## СКАЧИВАНИЕ ИГР

Чтобы скачать игру, необходимо перейти в библиотеку, выбрать игру и нажать «Установить» (рис. 8).

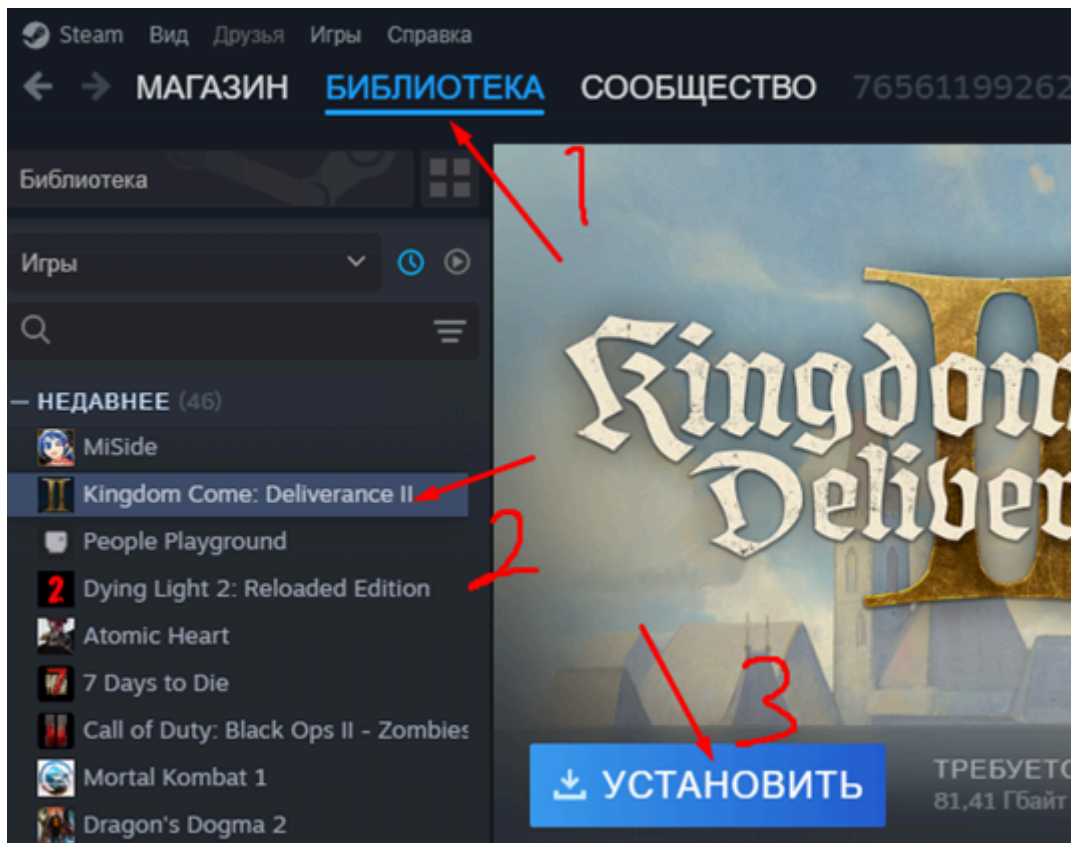


Рисунок 8 – Установка игры

Если вас выкинуло с аккаунта, не спешите закрывать стим, зайдите в Трей (рис. 9) и проверьте, продолжается ли загрузка, если да, не закрывайте стим и ждите окончания.

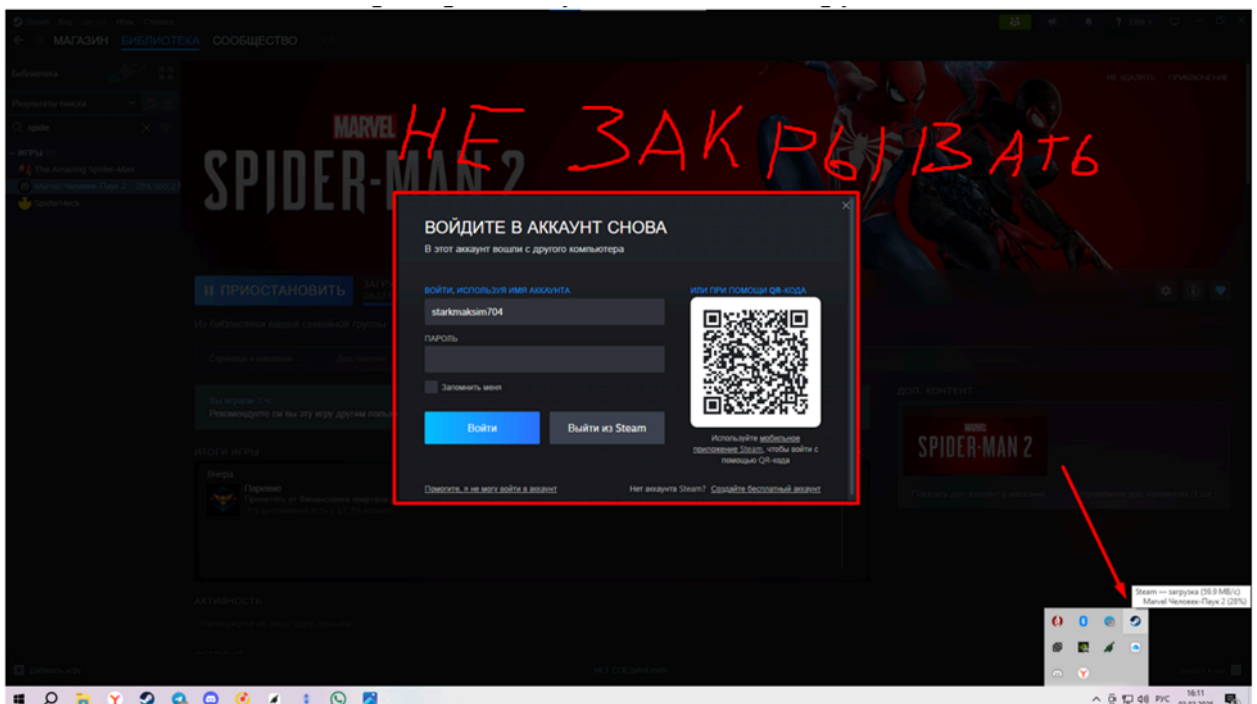


Рисунок 9 – Проверка скачивания игры

## АВТОНОМНЫЙ РЕЖИМ

После того, как вы скачали игру, в зависимости от того, присутствует в этой игре Denuvo или нет, нужно зайти в нее в онлайн режиме (если не разбираетесь, просто в каждую игру изначально зайдите в онлайн режиме) до главного меню, затем игру закройте, перейдите в автономный режим (рис. 10) и играйте.

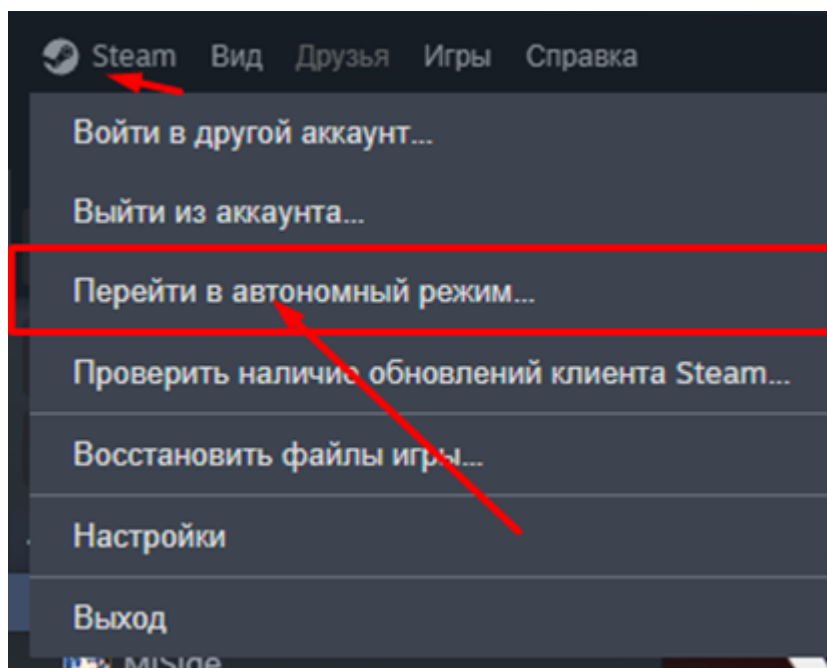


Рисунок 10 – Переход в автономный режим

## ВЫЛЕТ ИЗ АВТОНОМНОГО РЕЖИМА

Если у вас вылетело из автономного режима (такого быть не должно), но часть людей мне писало о таком, проверьте нет ли у вас в очереди игр на скачивание, если есть, уберите, это единственное, что в таком случае я могу посоветовать. В какой-то момент у вас выходит из автономного и заходит в сеть, если предыдущий мой совет не помог, вам нужно найти решение этой проблемы самостоятельно, буду благодарен, если решение проблемы вы мне продублируете в личные сообщения на FunPay

## ОШИБКА ПРИ ЗАПУСКЕ ИГРЫ (SORRY, SOMETHING WENT WRONG)

Игры с denivo имеют ограниченное число активаций (5 раз в день), вам нужно один раз словить момент, когда вы активируете свое устройство, дальше вы можете заходить в игру с этого устройства без проблем.

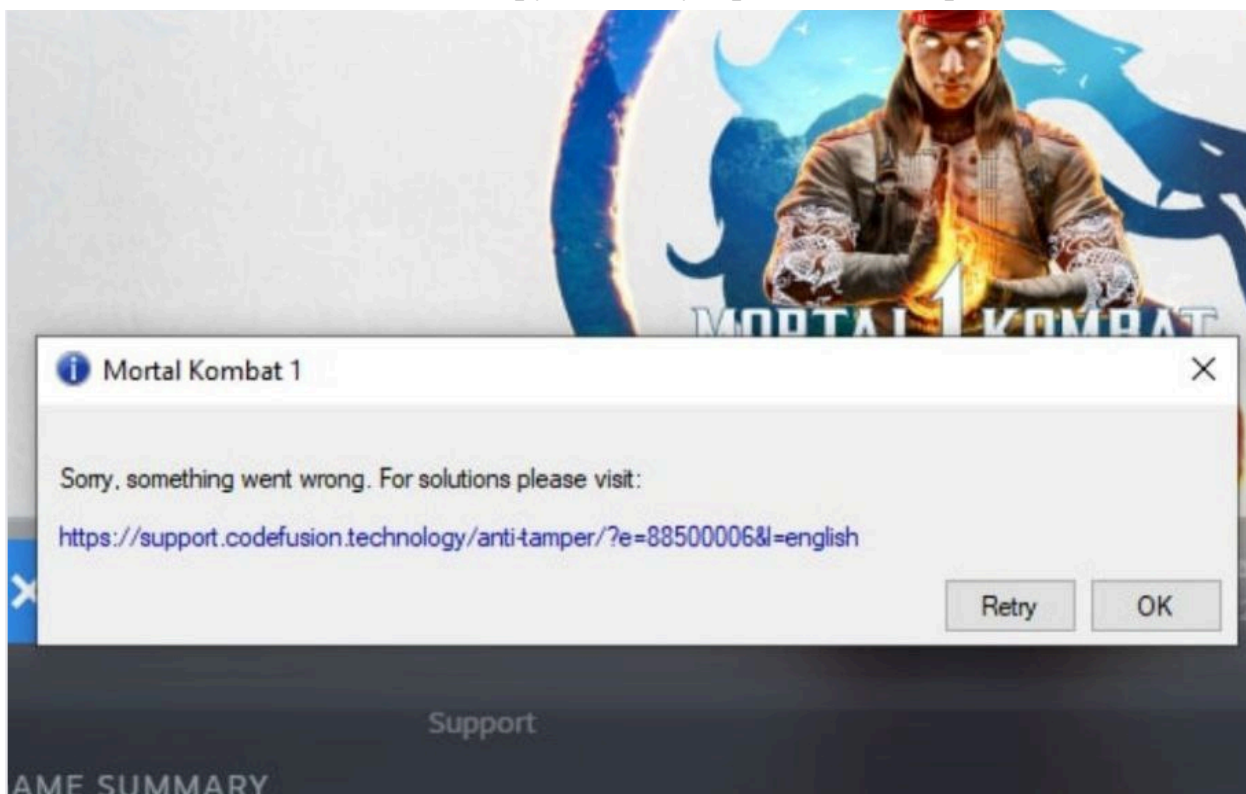


Рисунок 11 – Ошибка denivo

## LOG IN

To log in to Steam, enter your username and password, then check the "Remember me" box (Figure 1).

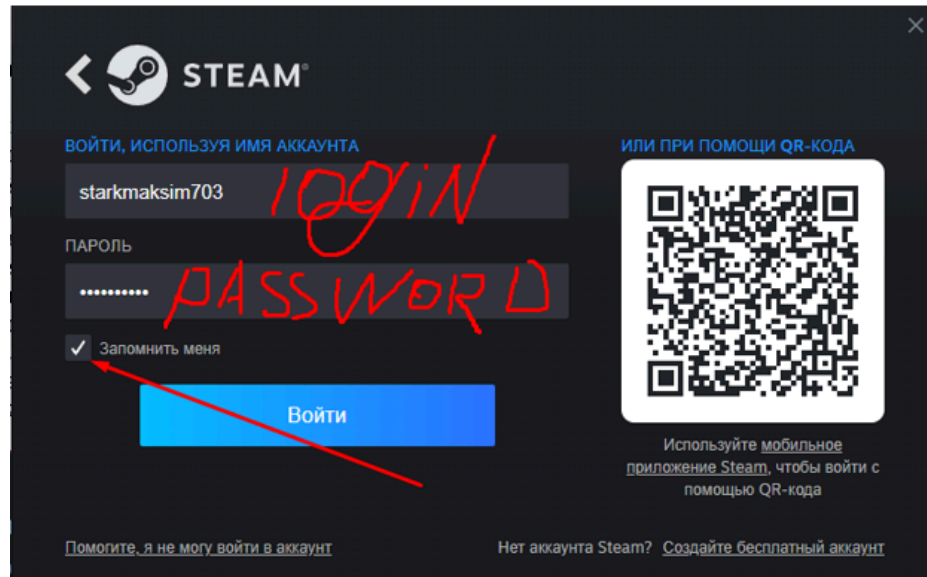


Figure 1 – Data entry

## STEAM GUARD (EMAIL CODE)

Next, you need to insert the requested five-digit code (Figure 2), you take it on command (it changes if the previous command does not work, ask me for a new one), which you need to enter into the chat on FunPay (Figure 3)

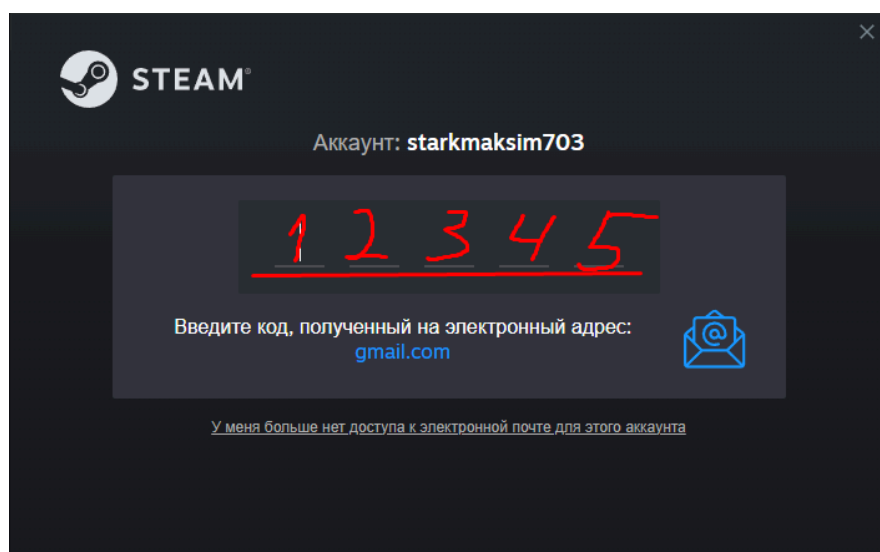


Figure 2 – Code Request

/stark

Masirov

21:29:57

📧 Последний код с почты:

5FV57

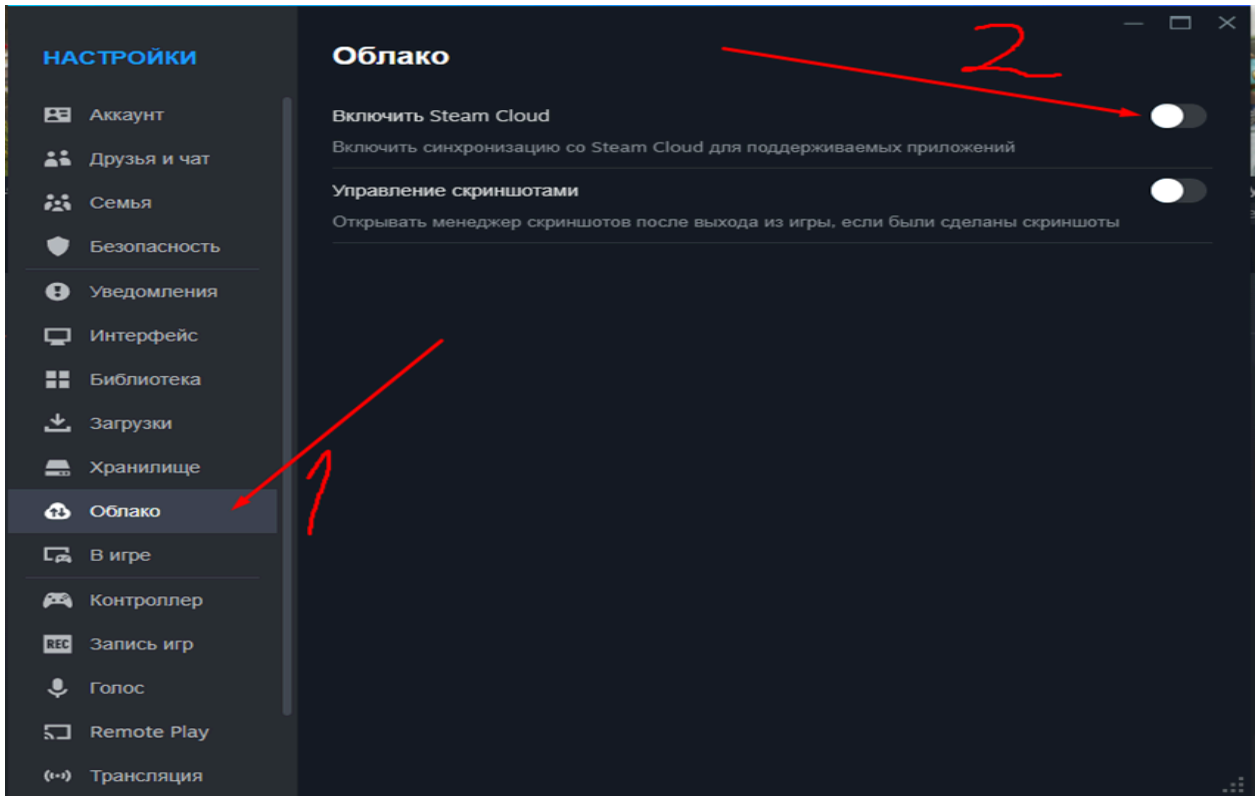


Figure 3 – The table where to get the code from

## TABLE INSTRUCTIONS (ANSWERS TO MOST QUESTIONS)

Question: The code does not fit

Answer: The script works perfectly, it always (ALWAYS) sends the latest code from the mail, if the code does not fit, request a new one in steam (do not send a command, but request a new code in steam and only then enter the command again)

Question: The code has expired

Answer: Request the code again, try to re-enter the old code.

## ERROR ENTERING (50 and others)

1. If you get error 50 when logging in or out of your account (Fig. 4), this is the norm. The essence of this account is that there are many games on it at once

and you can go online and download the game you need. Error 50 occurs due to the fact that steam has a limited number of http requests, i.e., when many people are online at the same time (sending these same http requests), steam throws someone out. The only way I can fix this is to severely limit the download time, which will not suit anyone, so in order to re-log in to your account, you either need to re-log in many times in a row (while someone kicks out of the account, but this is not a problem, read on, it's about downloading the game, if thrown out), or wait until the account is not busy, usually this morning, afternoon, weekday.

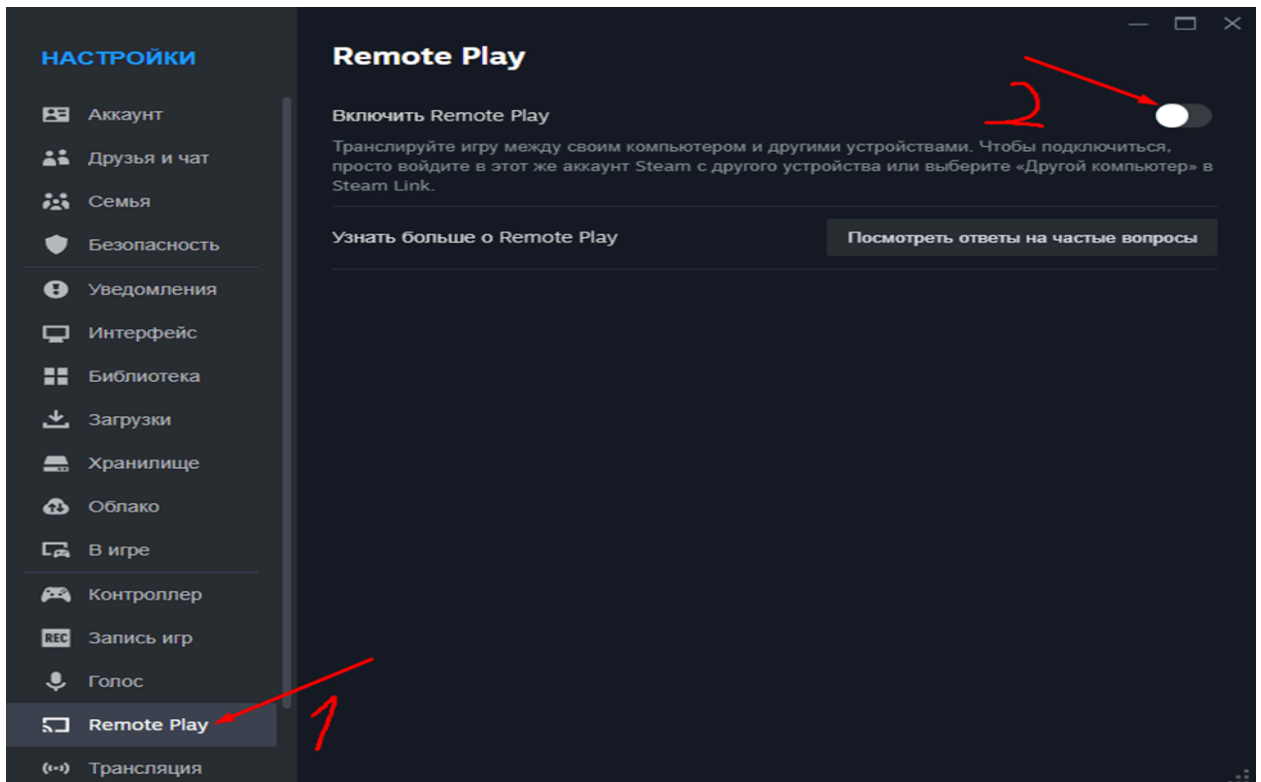


Figure 4 – Error 50 (disrespected)

## AFTER LOGGING IN TO YOUR ACCOUNT

Next, when logging into your account for the first time, you need to disable Steam Cloud (Fig. 5 and 6) so that the saves are stored on your PC, and not in the steam and Remote play cloud (Fig. 6 and 7), so that another user cannot connect to your PC (please treat this is serious)

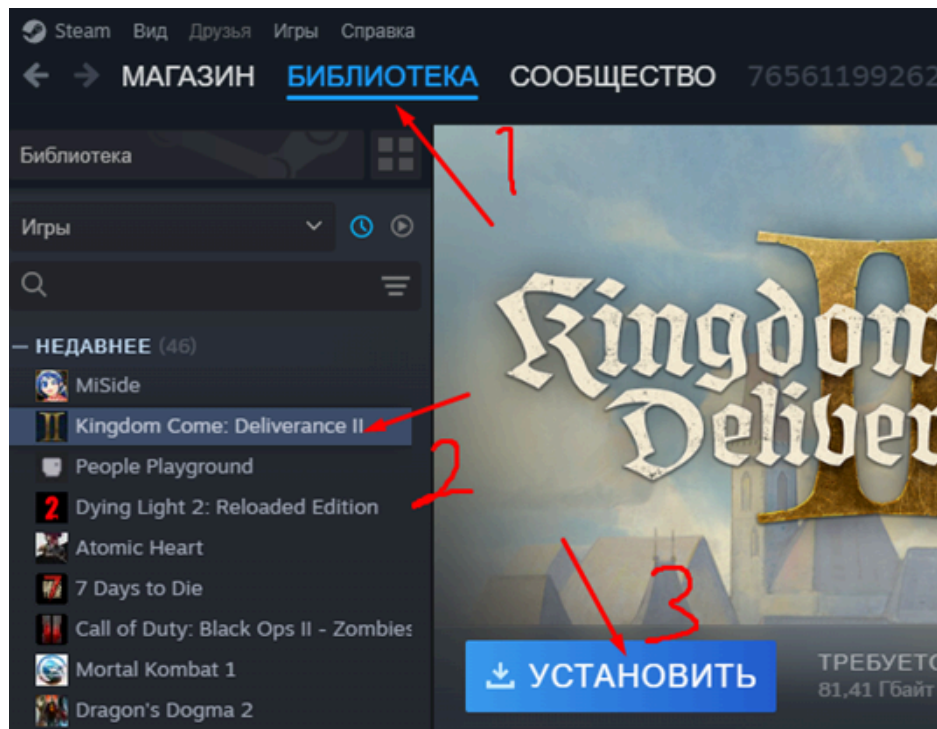


Figure 5 – Opening steam settings

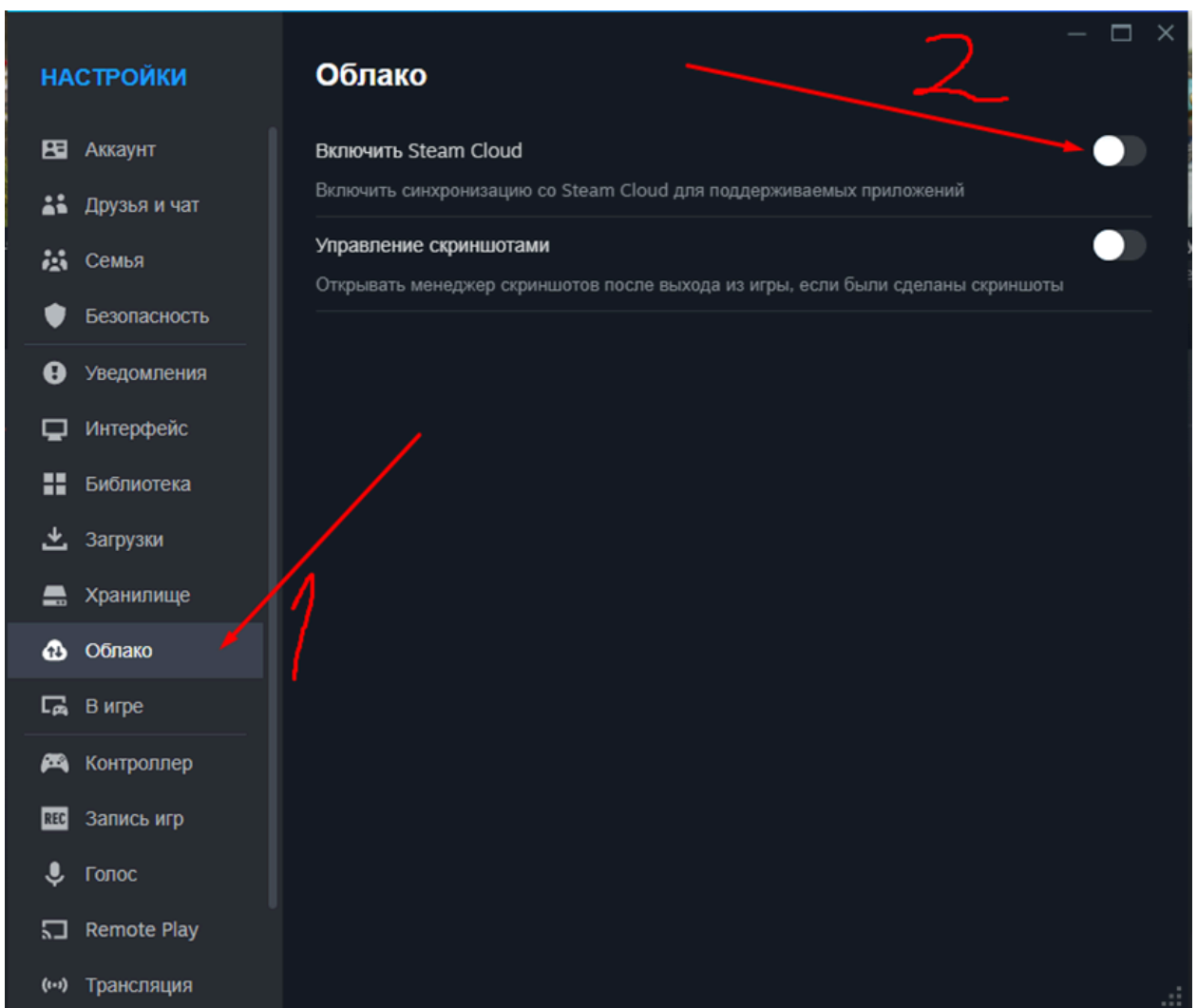


Figure 6 – Disabling Steam Cloud

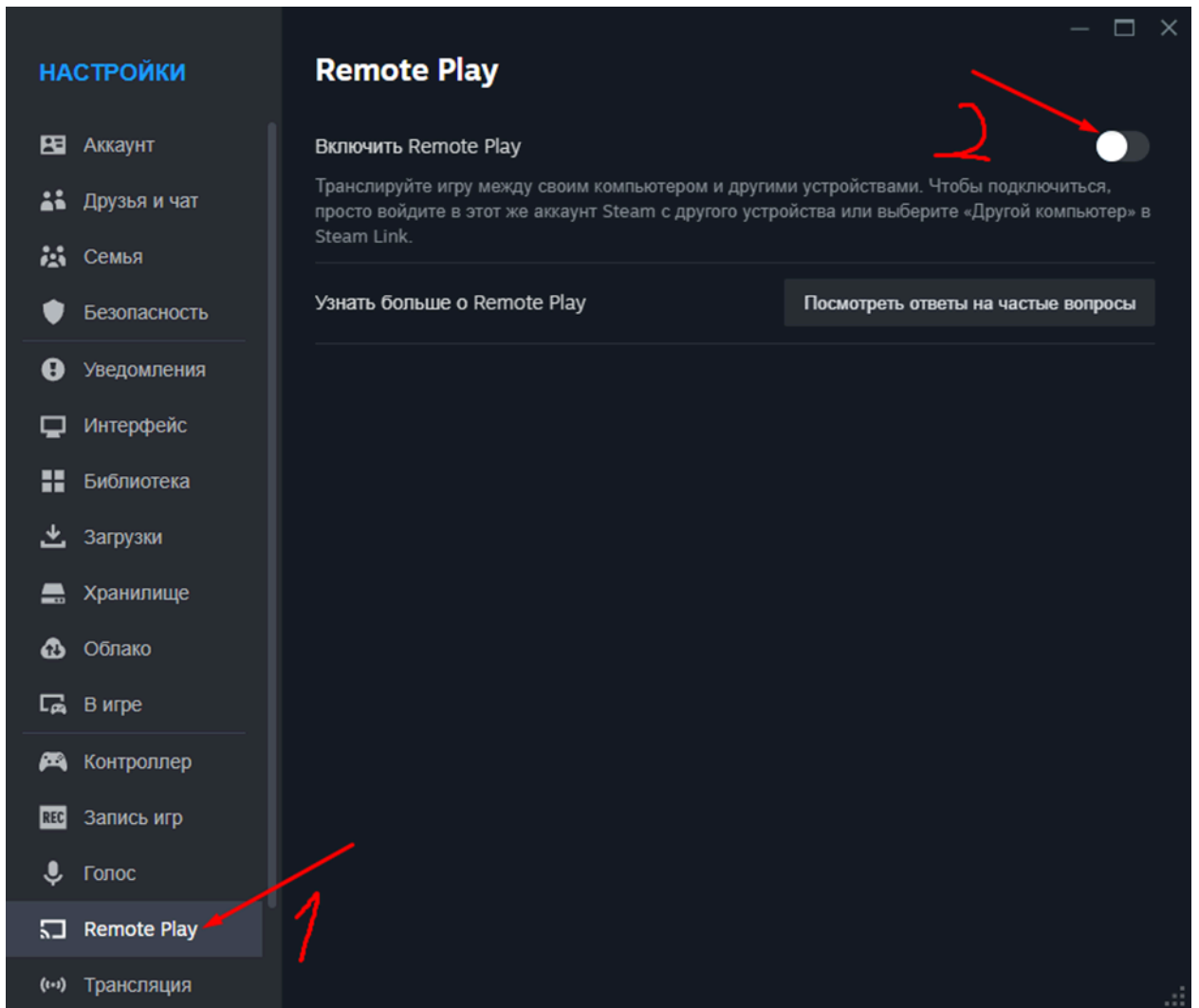


Figure 7 – Disabling Remote Play (required)

## DOWNLOADING GAMES

To download the game, go to the library, select the game and click "Install" (Fig. 8).

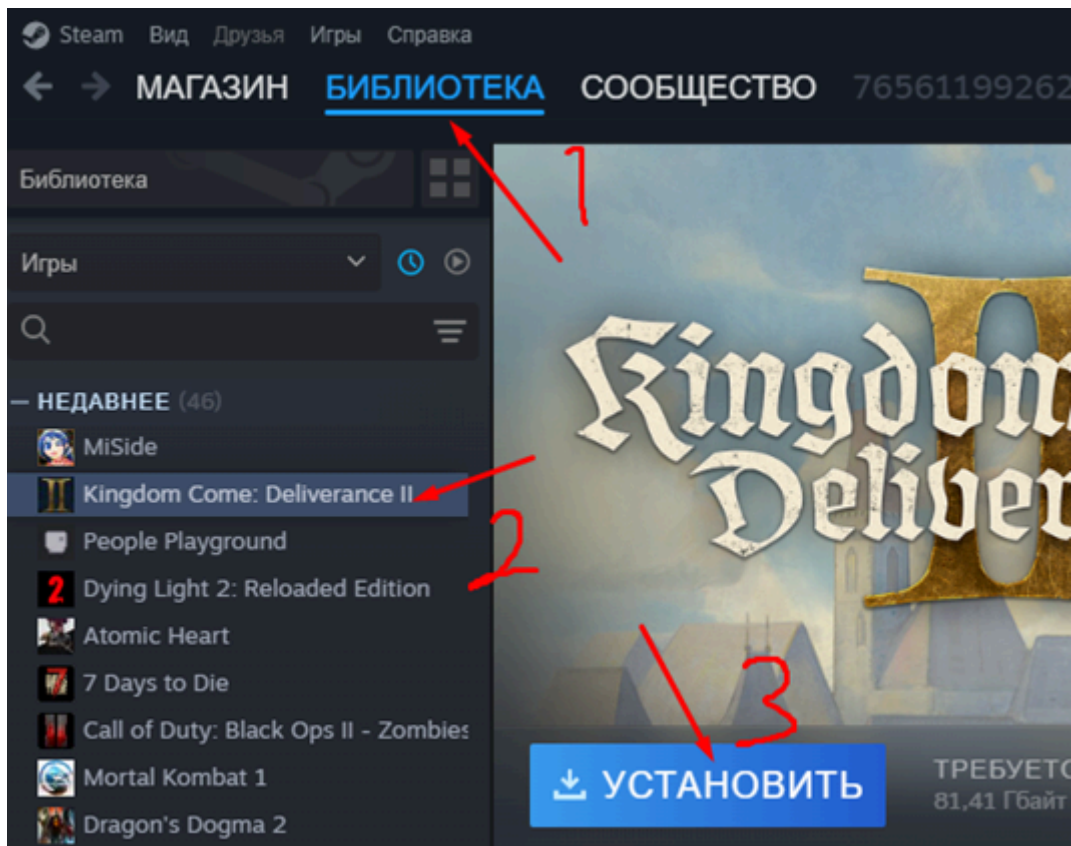


Figure 8 – Installing the game

If you are kicked out of your account, do not rush to close the steam, go to the Tray (Fig. 9) and check if the download is continuing, if so, do not close the steam and wait for the end.

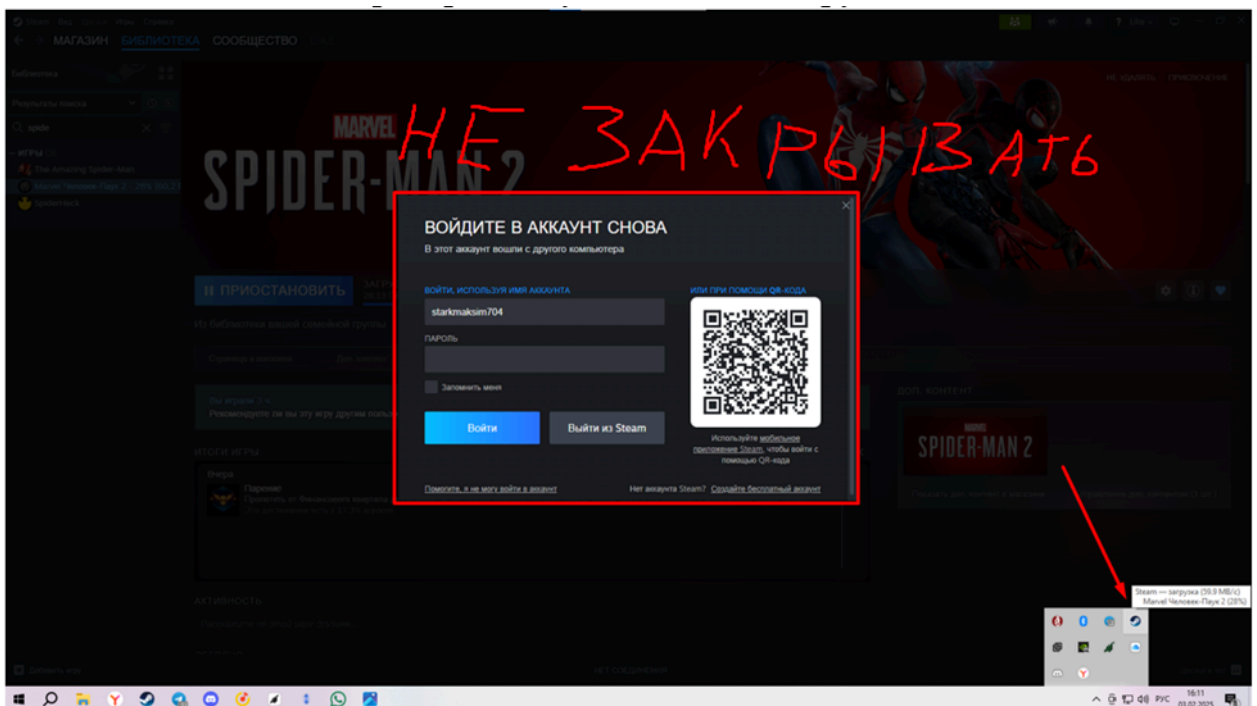


Figure 9 – Checking the download of the game OFFLINE MODE

After you have downloaded the game, depending on whether Denuvo is present in this game or not, you need to log in to it online (if you don't understand, just log in to each game initially in online mode) to the main menu, then close the game, go offline (Fig. 10) And play.

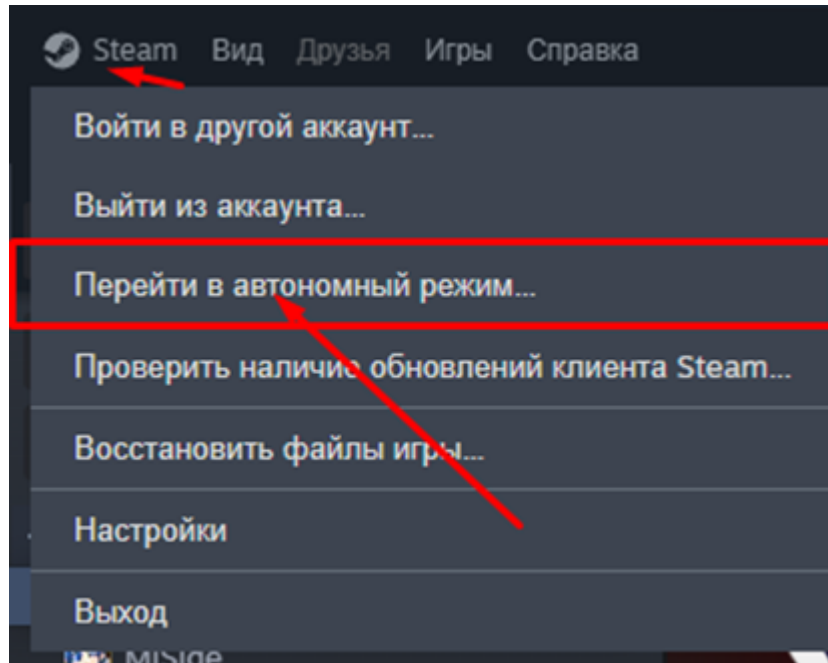


Figure 10 – Switching to offline mode

## **EXITING OFFLINE MODE**

If you have crashed from offline mode (this should not happen), but some people have written to me about this, check if you have any games in the queue to download, if there are any, remove them, this is the only thing I can advise in this case. At some point, your computer goes offline and goes online, if my previous advice did not help, you need to find a solution to this problem yourself, I would be grateful if you duplicate the solution to the problem in private messages on FunPay.

## **ERROR WHEN STARTING THE GAME (SORRY, SOMETHING WENT WRONG)**

Games with denuvo have a limited number of activations (5 times a day), you need to catch the moment when you activate your device once, then you can log into the game from this device without any problems.

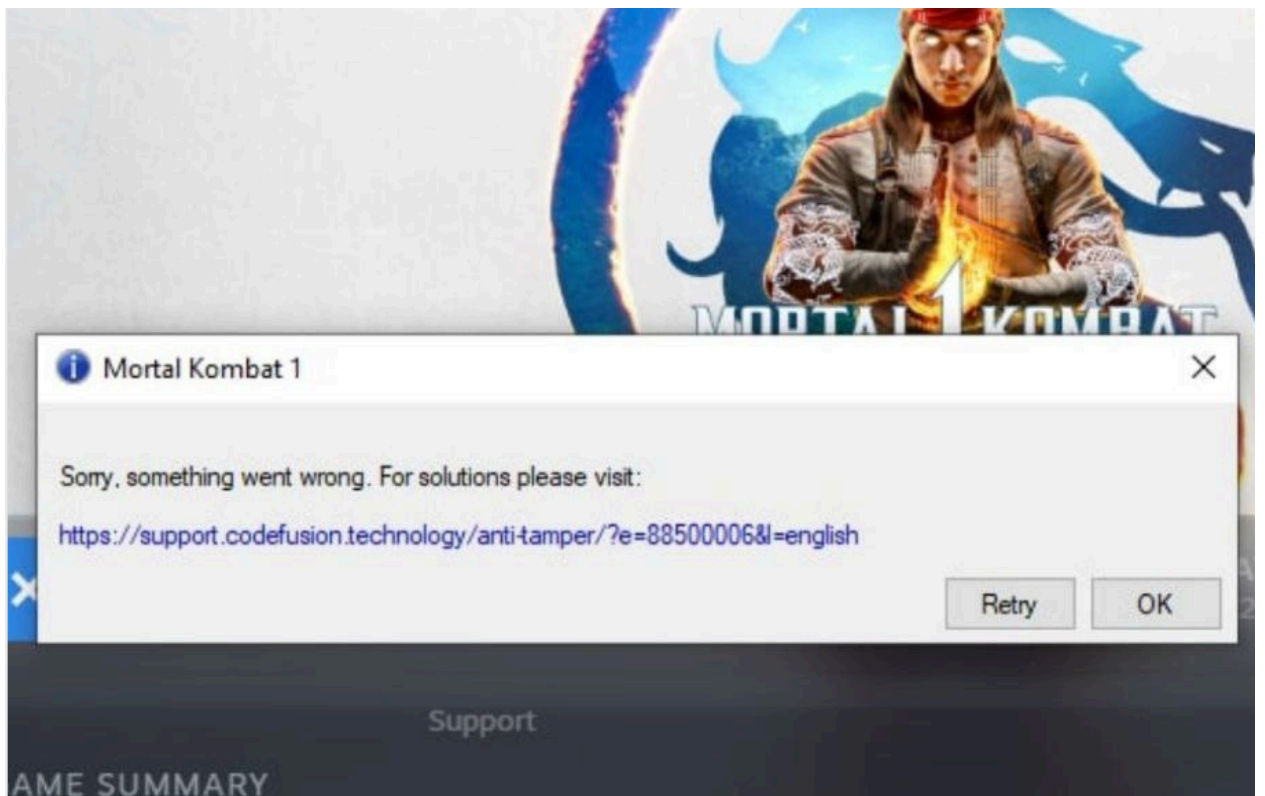


Figure 11 – denuvo error