

Chế độ Cờ Liên Quân đang làm mưa làm gió trong cộng đồng game thủ Liên Quân Mobile. Bạn đang bối rối, băn khoăn không biết nên chọn đội nào cho trận đấu. Thì đây, với bài viết dưới đây mình sẽ giới thiệu và hướng dẫn các bạn chơi tổ đội Cuồng Chiến – Norman leo hạng cực hay. Hãy cùng tìm hiểu về đội bóng này ngay bây giờ nhé!



### I. Tổng quan đội hình

The Rage Squad – Norman là một game cận chiến với bộ thuộc tính của Rage of War có lượng sát thương lớn và sát thương bắn tung tóe.

Các tướng Norman có cơ hội chặn sát thương vật lý và phản lại thành sát thương thực lên kẻ địch trong 2 giây khi bị tấn công với 3 tướng có 20% cơ hội chặn một nửa sát thương vật lý nhận vào và phản xạ trở lại. người chơi.

Tổng quan về đội hình Rampant – Norman bao gồm: 4 Frenzy – tất cả các nhà vô địch cuồng loạn chiến tranh đều nhận được hiệu ứng giật gân, 3 Norman – 20% cơ hội chặn một nửa sát thương vật lý nhận vào và phản lại đối thủ, 2 Đấu sĩ – nhận 80 AD và nhận 1000 máu, 2 Science – tăng 300 AD và 5000 máu cho 1 đồng minh ngẫu nhiên và 2 Dark – Gây sát thương thực bằng 20% máu tối đa trong 5 giây lên mục tiêu và cấm hồi máu.



## II. Lợi ích


- Thông tin về đội hình và các vị tướng làm chủ đội hình Cuồng chiến – Norman.
- Cách xây dựng đội hình hợp lý ở từng giai đoạn để tối ưu hóa sức mạnh của Cuồng Chiến – Norman.
- Những lưu ý khi chơi đội hình Cuồng chiến – Norman.

## III. Hướng dẫn chơi đội hình Cuồng chiến – Norman 1. Giai đoạn đầu game: Từ vòng 1 đến vòng 10:

- Khởi đầu game, người chơi cần tập hợp đủ 5 vị tướng sau: Amily, Max, Raz, Arduin, Kil'Groth. Tất cả đều có giá là 1 gold (vàng) nhưng đối với Kil'Groth thì là 2 gold (vàng).
- Từ vòng 1 đến vòng 10 việc người chơi cần làm lúc này là tung (lật cờ / đổi cờ) để 5 vị tướng này lên cấp 2 thật nhanh sau đó tích lũy tiền để có thể sử dụng vào giai đoạn giữa và cuối trận. .



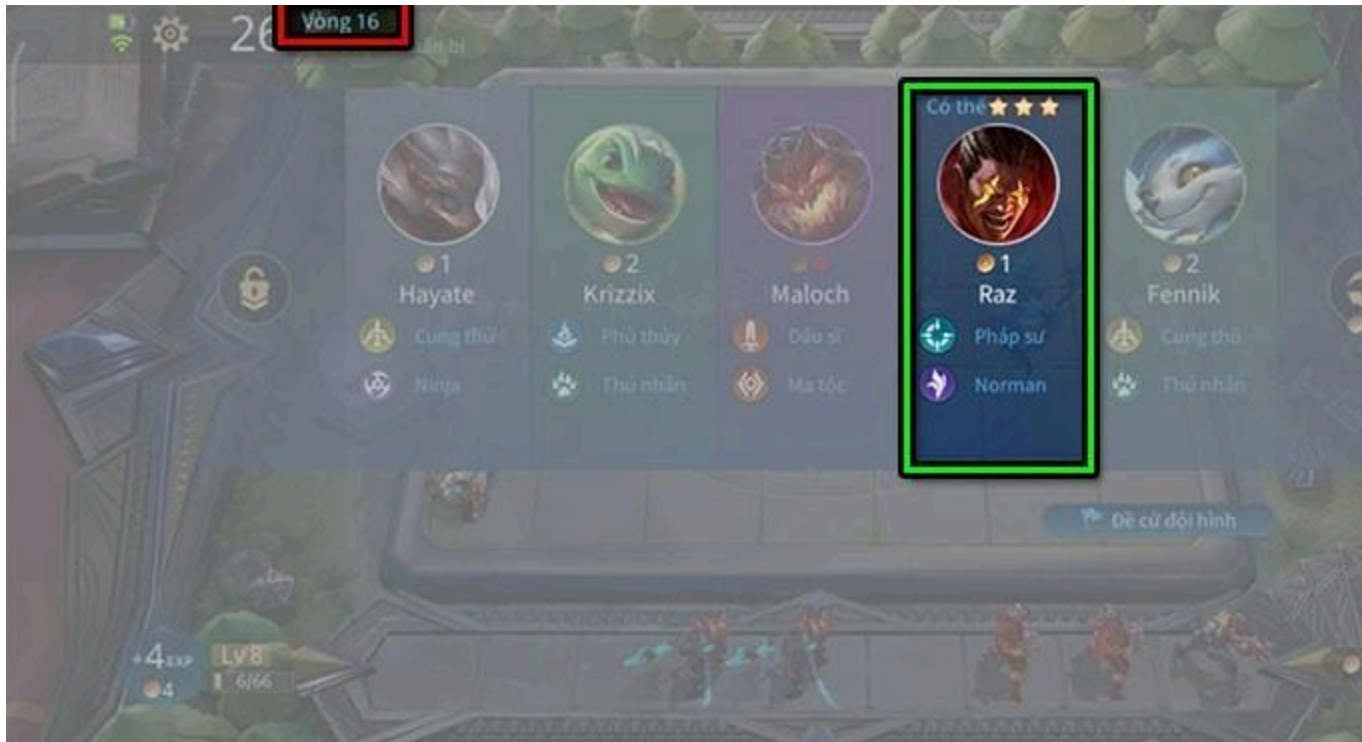
Sau khi tập hợp đủ 5 vị tướng này, người chơi sẽ kích hoạt được thuộc tính của đội hình tạm thời như sau: 2 Cuồng chiến (Amily và Kil'Groth), 2 Đấu sĩ (Max và Arduin).



Trong giai đoạn này, Amily và sát thương chủ lực, Max và Arduin có sức chống chịu tốt ở giai đoạn đầu trận.

2. Giai đoạn giữa game: Từ vòng 11 đến vòng 19:


- Đối với giai đoạn này thì đã là giữa trận, người chơi cần phải roll (xoay cò/đổi cò) để nhanh chóng nâng cấp các vị tướng 1 vàng lên 3 sao.



- Sau khi bạn còn khoảng 20 đến 40 vàng thì hãy ngừng roll, tích trữ vàng cho giai đoạn cuối game để nâng cấp linh thú và roll cò để tìm vị tướng 5 sao.
- Đặc biệt là Amily, nếu như Amily không lên được 3 sao thì có thể là Raz hoặc những vị tướng 1 sao khác.
- Giai đoạn giữa game các vị tướng 4 vàng sẽ xuất hiện nhiều hơn. Đôi khi, các tướng 3 vàng có thể xuất hiện từ vòng 8, tùy thuộc vào nhân phẩm của bạn.



- Những vị tướng cần tập trung lúc này là Moren (3 vàng), Errol (3 vàng), Omen (4 vàng).
- Nếu vẫn chưa có Moren, bạn có thể tìm xạ thủ hoặc xạ thủ khác để tăng thêm sát thương cho đội hình.
- Sau khi tập hợp đủ 8 nhà vô địch, bạn sẽ kích hoạt đội hình tạm thời sau: 4 Rage (Amily, Kil'Groth, Errol, Omen), 2 Đấu sĩ (Max và Arduin), 2 Dark (Arduin và Omen) và 2 Khoa học (Max và Moren).



3. Giai đoạn cuối game: Từ vòng 20 trở đi:

- Chúng ta sẽ bước vào giai đoạn cuối game, số vàng bạn đã tích lũy trước đó sẽ cần dùng để nâng cấp linh thú và cuộn (xoay cò) để tìm tướng Thane (5 vàng).
- Đây là vị tướng quan trọng và có khả năng chống chịu cao nhất của biệt đội Crazy War – Norman.
- Sau khi tìm được vị tướng cuối cùng là Thane, đội hình của chúng ta sẽ như sau: 4 Ram (Amily, Kil'Groth, Errol, Omen), 2 Đấu sĩ (Max và Arduin), 3 Norman (Amily, Raz, Thane), 2 Bóng tối (Arduin và Omen) và 2 Khoa học (Max và Moren).



Lưu ý:

- Với biệt đội Rampage – Norman cần có thời gian để xây dựng nên bạn phải giữ sức khỏe và giữ sức để hoàn thành và phát huy lợi thế của đội hình này.
- Cần sử dụng vàng vào giữa trận một cách hợp lý, nếu không bạn sẽ không có vàng để kích hoạt cả 4 Frenzy và 3 Norman.
- Amily là tướng chủ lực 1 sao cần đạt cấp 3 sao và Thane là tướng Norman cuối cùng để có thể kích hoạt toàn bộ đội hình. Với hướng dẫn chơi tổ đội NORMAN – NORMAN siêu mạnh này, chúng tôi mong rằng các bạn có thể đạt được thứ hạng cao trong Cờ Tướng Liên Quân. Một đội hình đơn giản nhưng vô cùng hiệu quả sẽ mang đến những trải nghiệm mới cho bạn. Chúc các bạn chơi game vui vẻ và sớm giành được vị trí cao nhất trong Cờ Tướng Liên Quân!

XEM THÊM TẠI: <https://huongdanlienquan.org/>

Bài viết [Hướng dẫn chơi đội hình CUÔNG CHIẾN – NORMAN leo rank Cờ Liên Quân](#) đã xuất hiện đầu tiên vào ngày [LIÊN QUÂN MOBILE](#).

Nguồn:

LIÊN QUÂN MOBILE

<https://huongdanlienquan.org/huong-dan-choi-doi-hinh-cuong-chien-norman-leo-rank-co-lien-quan/> Xem thêm tại:

<https://drive.google.com/drive/folders/1I7y9Eeu6hX44EOydOoyVq6SrQGRK4lvN>