Нужно переделать систему фильтрации предложений на сайте https://pokerhut.ru/rooms/ . Сайт работает на MODX Revolution 2.6.4
Пример похожей фильтрации можно посмотреть здесь https://ru.worldpokerdeals.com/rakeback-deals (здесь другая логика)

Понятия:
1)Поддерживаемое устройство/платформа : Windows, Mac, Android, Iphone, Browser
2)Тип сделки: Рейкбек, Покер-задание, Резервация
это наша личная классификация предложений в зав-ти от вида бонусов,которые мы предоставляем. Первый (рейкбек) - говорит о том, что мы будем выплачивать постоянный процент пользователю за его игру. Второй (Покер-задание) означает разовую выплату при соблюдении условий. Третьим типом (резервация) мы называем предложения, которые отличаются закрытым доступом в покерную комнату (своего рода VIP)
3)Дисциплина: Holdem/Omaha/Pineapple
это по сути разновидности покера, у них отличаются правила. Можно привести в пример игру “Дурак”, тогда здесь были бы “Дурак”/”Подкидной дурак”/”Переводной дурак”
4)Тип игры: Cash/MTT/SNG/Spins
это типы игры но уже в рамках определенной дисциплины (смотри пункт 3).
Cash - означает классический в представлении масс покер (люди играют на фишки,где фишки=деньги).
MTT(многостоловый турнир) - это турнир по покеру. Большое кол-во игроков (например 100) принимают участие в игре, постепенно игроки выбывают, оставшихся подсаживают друг к другу до тех пор, пока не останется последний финальный стол. Победитель и призеры делят большой куш.
SNG-(син-энд-гоу) - разновидность турнира но с небольшим кол-вом участников, например 15.
Spins - (спины) - разновидность кеша, когда если в самом начале своего хода ты сбрасываешь карту - ты, вместо того, чтобы ждать следующего хода, автоматически переносишься на новый стол и снова ходишь (режим естественно доступен только в онлайне, позволяет играть очень быстро)
5)Вид ставок: NL/PL/FL
это определенные условия игры по максимальному размеру ставок
NL-no limit - классический покер, где можно “задвинуть” хоть все фишки в центр стола
PL- pot limit - размер ставки ограничен по размеру кол-вом фишек в банке
FL- fixed limit - фиксированный размер ставки
6)Кол-во игроков: HU/SH/FR
кол-во игроков за столом
HU- хедз-ап - игра 1 на 1
SH- шорт-хендер - игра на среднем размере стола (обычно 6 игроков)
FR- фул-ринг - игра на большом столе (обычно 9 и иногда 10 игроков)
7)Лимиты: Low/Mid/High

размеры ставок, то есть на как много денег идет игра (грубо: сколько у тебя денег когда ты садишься за стол) , то есть игра идет на доллары, сотни долларов или тысячи.
8)Теги: различные теги
просто различные теги,которые мы заполняем в админке в выпадающем списке, желая отметить рум определенными качествами. Например, что в руме есть возможность играть на рубли, или же там быстрые выводы средств.

При выборе фильтров на сайте должны отображаться карточки покер-румов, подходящие по условиям. Фильтрация работает по такому принципу:

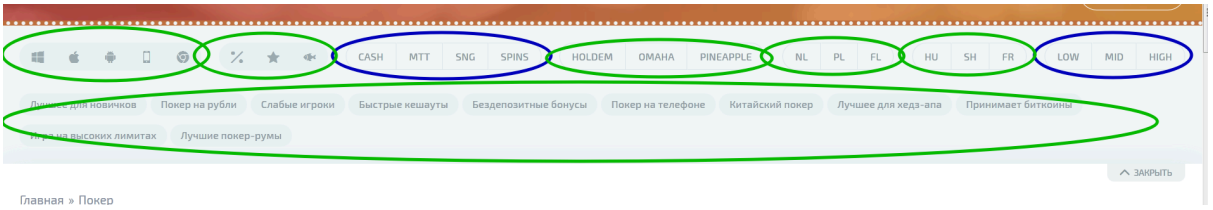

1) зеленым помечены переключатели (дефолтно выключены, одновременно может быть нажата только одна кнопка из одного блока; кликая по уже включенной кнопке она выключается и включается правило для этого блока “любое”)

2) синим помечены кнопки, которых одновременно может быть включено несколько (например CASH, MTT и SPINS)
дефолтно выключены, включая сразу две кнопки включается правило ИЛИ (то есть будут отображаться румы подходящие по условиям любой из включенной кнопки), нажатие по включенной кнопке выключает ее, если выключены все - включается правило “любое”)

Пример: если включена кнопка Windows, Рейкбек, Cash, MTT, High, значит должны отображаться предложения , которые имеют настройки в админке, что они доступны на Windows, имеют тип сделки Рейкбек, а также имеют игру Cash + High или MTT+High

Три блока в фильтрации заполняются в админке отдельно и не зависят ни друг от друга, ни от других:

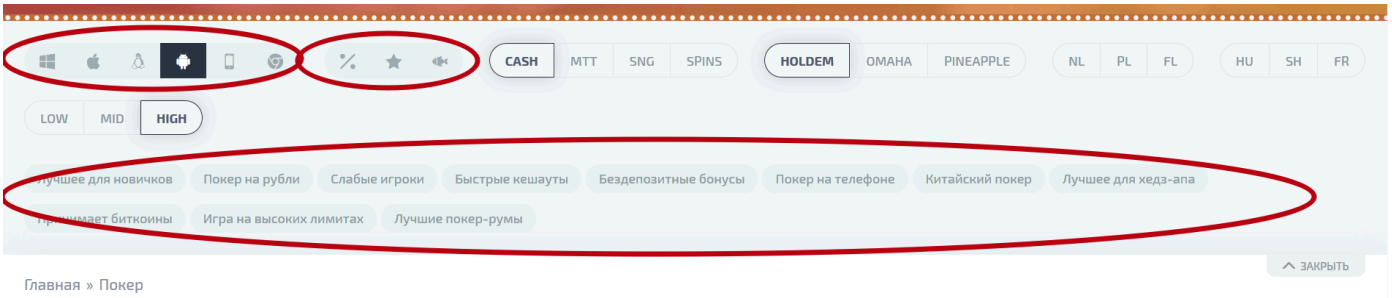

Остальные 5 имеют связь между собой, например включенные одновременно кнопки Holdem и Cash - означают, что в показанных ниже предложениях доступна игра в Holdem с типом Cash. Включенная дополнительно кнопка High будет означать, что эта игра также доступна по крупным ставкам. Приведу снизу скиншот, который поможет визуализировать задачу. На скриншоте мы видим выборку Holdem+NL+HIGH, а последними выбраны SH (6 игроков макс.) и FR (9 игроков макс.)

Table	Stakes	Limit	Plrs	AvPot	Pl/Fl	Wait Pl	H/hr
Oskaloosa	$25/$50	NL	1/6	$313	37%	0	79
Clear Creek	$15/$30	NL	1/6	$0	0%	0	0
Meansville (Short)	$15/$30	NL	1/9	$0	0%	0	0
Fountain	$10/$20	NL	1/6	$386	73%	0	100
Table #7 (Short)	$10/$20	NL	8/9	$138	19%	0	72
Creal Springs	$10/$20	NL	1/9	$0	0%	0	0
Towanda	$5/$10	NL	2/6	$59	72%	0	126
Berthoud (Short)	$5/$10	NL	1/6	$0	0%	0	0
Dacono	$5/$10	NL	1/9	$0	0%	0	0
Ellis (Short)	$5/$10	NL	1/9	$0	0%	0	0
Mission	$25/$50	NL	0/6	$0	0%	0	0
Glen St. Mary (Short)	$25/$50	NL	0/6	$0	0%	0	0
Ursa (Cap)	$25/$50	NL CAP ($1,500)	0/6	$0	0%	0	0
Belknap (Short)	$25/$50	NL	0/9	$0	0%	0	0
Greenville	$25/$50	NL	0/9	$0	0%	0	0
Arrowsmith (Cap)	$25/$50	NL CAP ($1,500)	0/9	$0	0%	0	0
Oak Creek	$15/$30	NL	0/6	$0	0%	0	0
Lazy Lake (Short)	$15/$30	NL	0/6	$0	0%	0	0
Cooksville (Cap)	$15/$30	NL CAP ($900)	0/6	$0	0%	0	0
Elmwood (Short)	$15/$30	NL	0/9	$0	0%	0	0

Для этих пяти параметров нужно сделать систему заполнения параметров. Нужно предусмотреть возможность заполнения каждой возможной комбинации, чтобы сделать систему максимально точной.Если визуализировать требуемое то оно выглядело бы как-то так (в действительности во много раз больше)

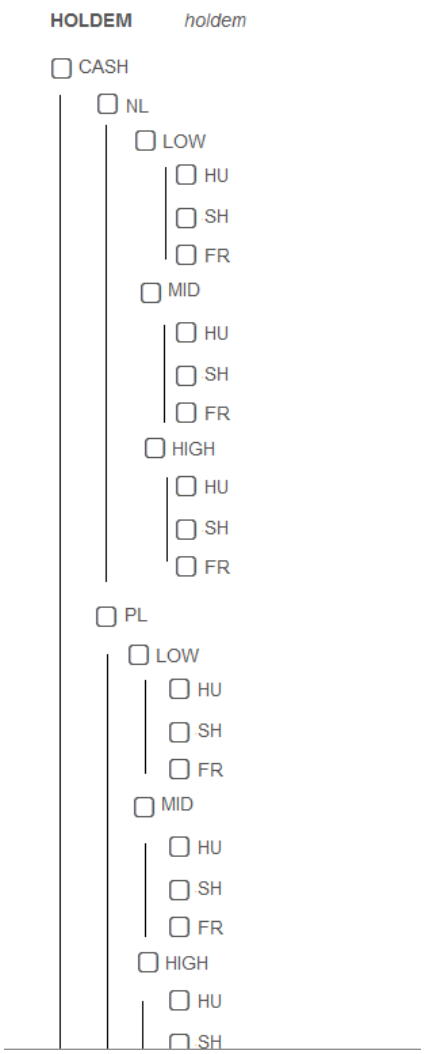

Иерархия такая:
для Holdem и Omaha
Дисциплина - Тип игры - Вид ставок - Лимиты - Кол-во игроков
Для Pineapple
Дисциплина - Тип игры - Лимиты - Кол-во игроков
(для Pineapple пропускается вид ставок)

Нужно, чтобы новая система была насколько это возможно простой для заполнения.
Возможно что-то похожее на это:
1)выбираем дисциплину (кликаем)
2)расставляем галочки , кликаем дальше, и так, пока не пройдем все шаги

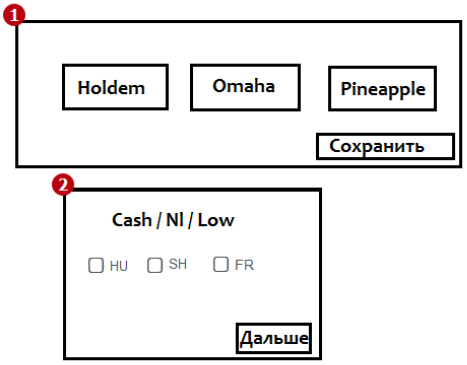

Нюанс:
При включенном параметре Pineapple сейчас три блока сразу выключаются. Нужно сделать, чтобы выключался только блок NL/PL/FL

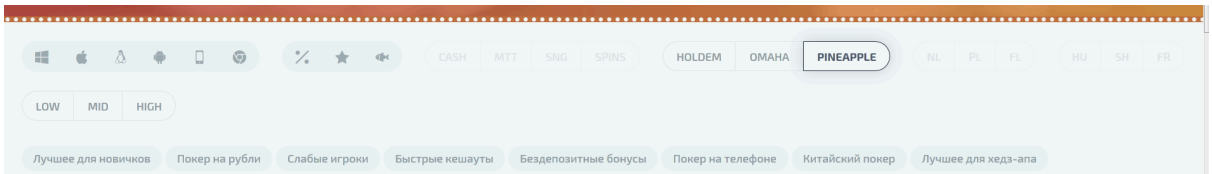

БАГИ

1) если при определенных вкключенных фильтрах перейти на вторую страницу, то появляется

NordicBet

up 30% RB • €2000 bonus

4/5

-
-
-
-
-
-

Получить бонус
all

- 1
- 2

https://pokerhut.ru/system/poker-ajax/?page=2&type_hop=holdem&type_bet=NL&type_lim=HIGH&_=1564134748779
(например включи Holdem+Nl+Low)

2) Тип игры (cash mtt sng spins) и Лимиты (low mid high) должны работать по правилу ИЛИ (кажется,что Тип игры работает по правилу ИЛИ, а вот Лимиты как-то не всегда). То есть на картинке ниже если выбрать SNG и Holdem с Low, о отображаются предложения, если еще включить MID, то они все пропадают. А должны отображаться и с LOW и с MID подходящие под другие параметры(Sng+Holdem)

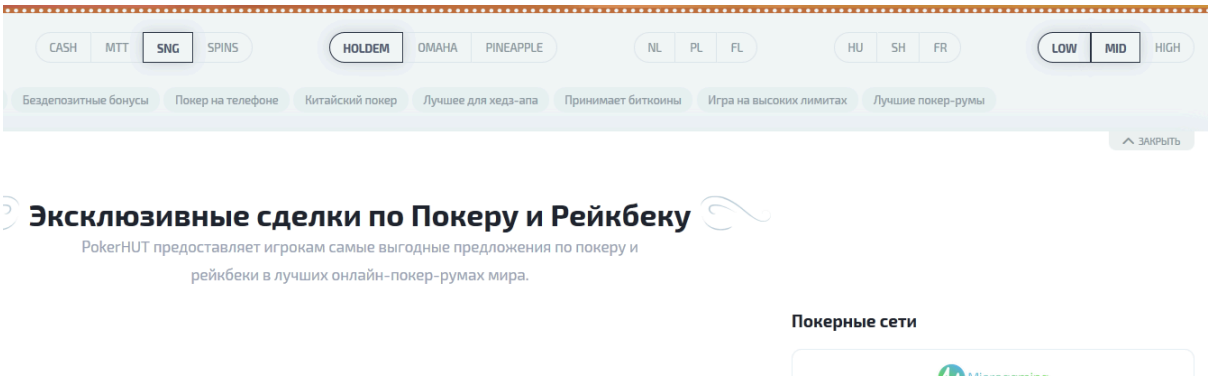

Не могу уловить, когда именн оно не работает, например при таких настройках тоже не работает

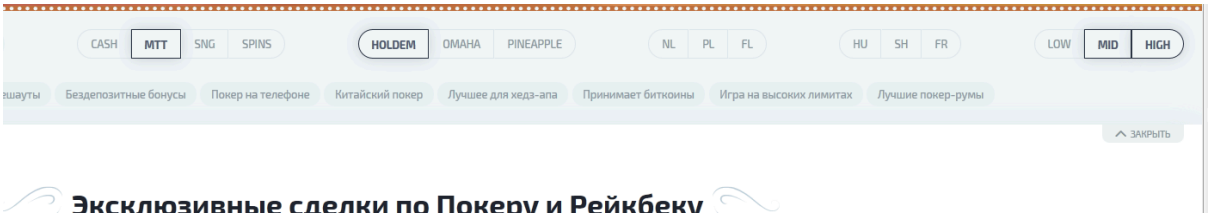

88) ТЗ по переработке попапа после принятия сделки (для RU и UA)

Сейчас этот попап выглядит так:

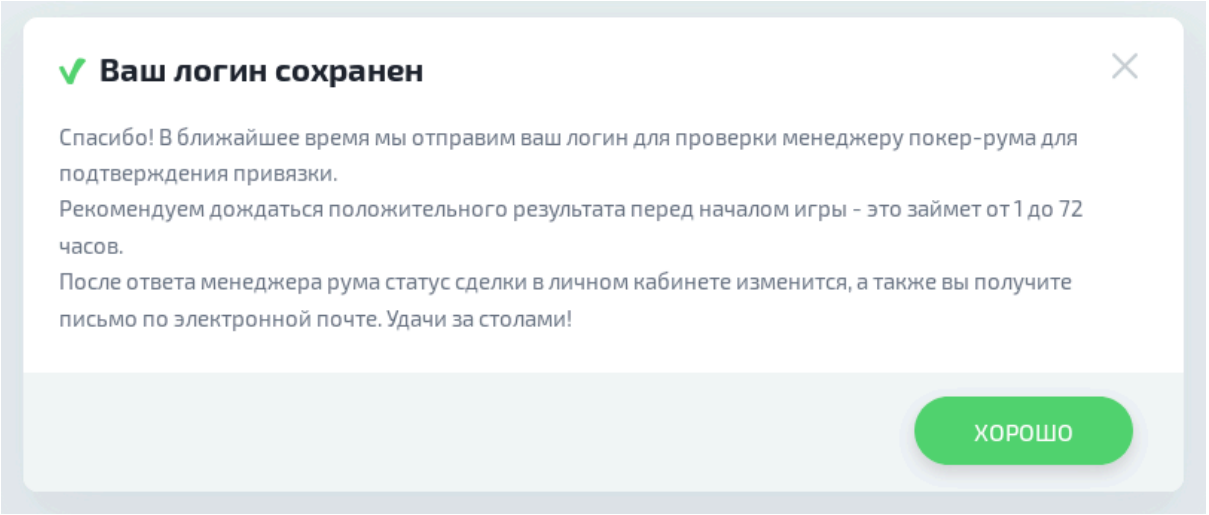

Надо изменить текст на следующий

“Спасибо!
Теперь мы проверим правильно ли прошла регистрация, чтобы вы точно получили бонус. Эта проверка обычно занимает от 1 до 72 часов. О результате проверки мы сообщим уведомлением на сайте и письмом на вашу почту. Статус вашей сделки при этом будет изменён.
Рекомендуем дождаться положительного результата перед началом игры. Удачи за столами!”

Будет выглядеть так (только с абзацом как написано в тексте выше):

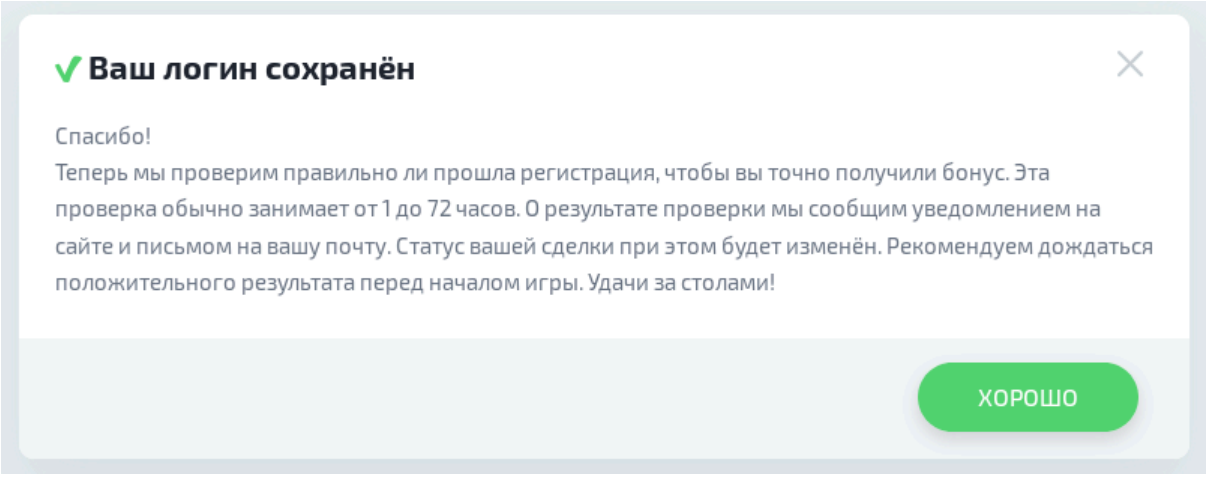

89) ТЗ по запрету принятия больше одной сделки (для RU и UA)

Сейчас можно принимать несколько однотипных сделок. Надо запретить подобную возможность. В связи с этим появляется необходимость везде где необходимо это контролировать и сообщать пользователю.

1) Если пользователь будучи авторизованным нажимает на кнопку “Играть сейчас” или “Получить бонус”, то его как и раньше переводит в новой вкладке на сайт по рефералке. Но на нашем сайте, вместо окна для ввода логина в покер-руме, должен появиться попап сообщающий, что данная сделка уже принята. Исключением являются сделки с серым статусом, т.е. которые были приняты, но ещё не имеют привязанного логина, а также сделки с фиолетовым статусом (когда мы просим повторить ввод логина так как рум не нашел его в своей базе). Для них должно вылетать такой же попап как и раньше и ввод логина в этот попап должен привязать логин к уже существующей серой или фиолетовой сделке и изменить её статус на желтый.

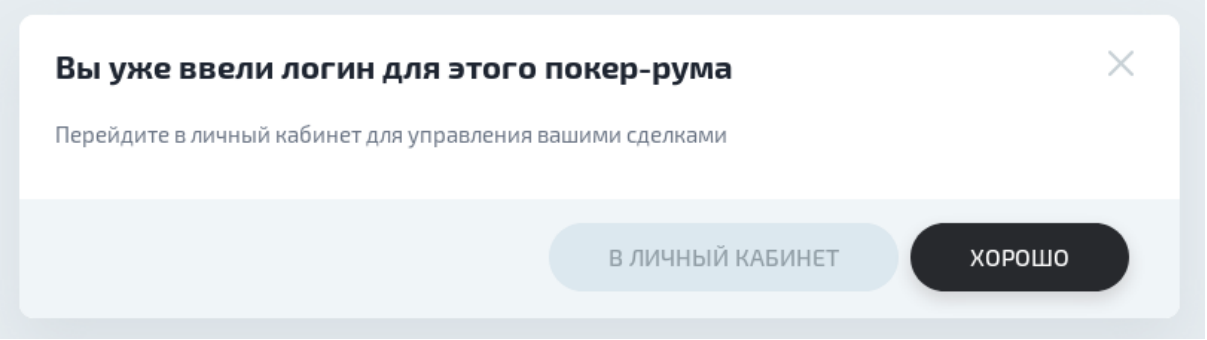

Попап можно найти в файле alerts.html. Там взять первый попап, но серую кнопку можно взять из второго попапа.

2) Если пользователь не авторизован, нажимает “получить бонус”, в появившемся окне вводит логин на покер руме и авторизуется как на этом скрине

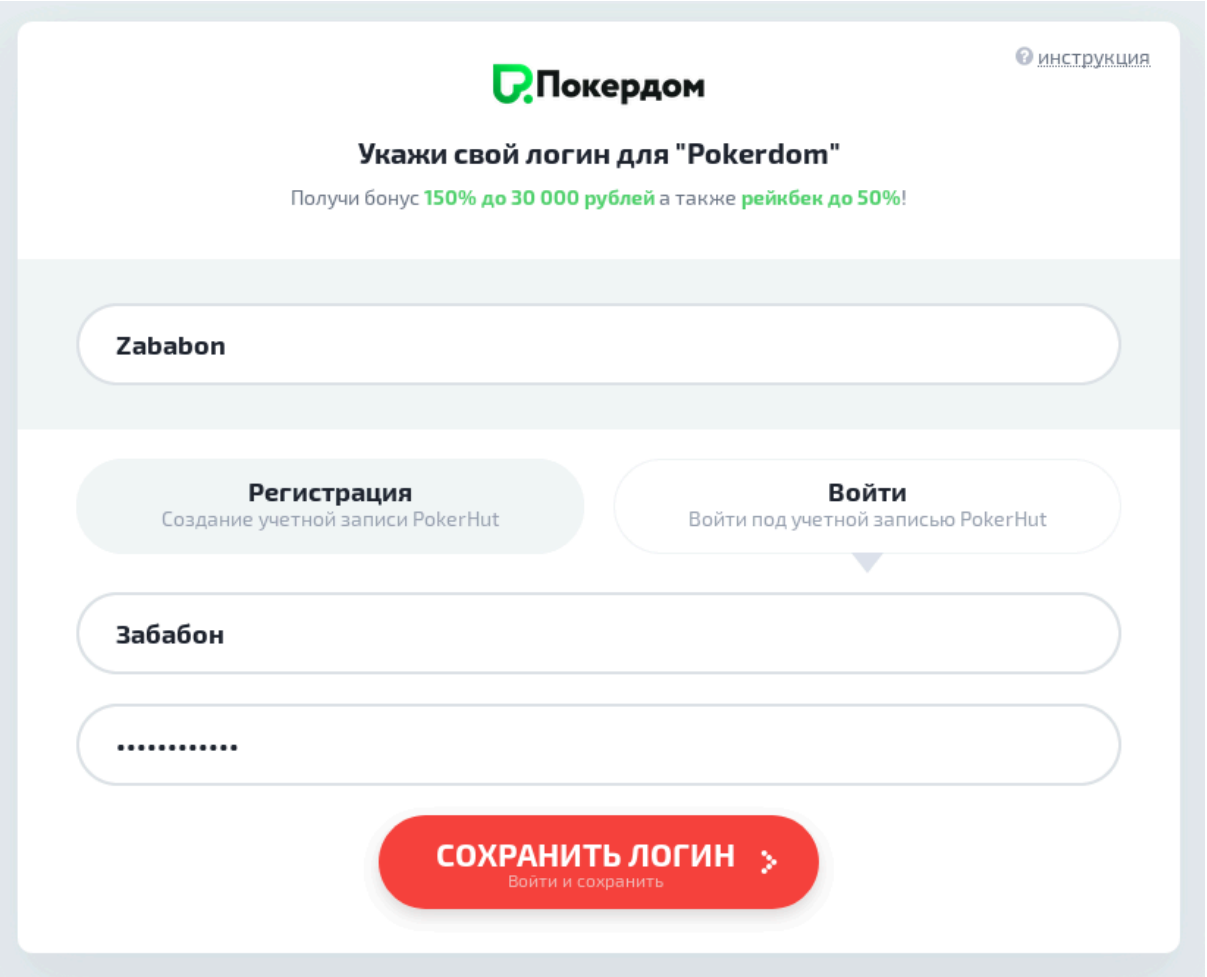

Но если у него уже есть данный бонус, то после авторизации ему должно выскочить сообщение из первого пункта.

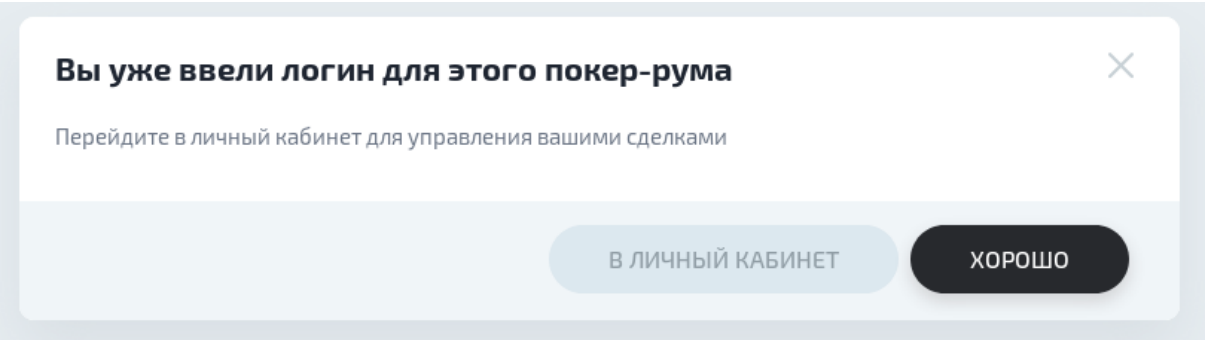

90. ТЗ по изменению регистрации и авторизации (для RU и UA)

Строка повторного ввода пароля

При регистрации надо добавить вторую строку для ввода пароля
Новое поле должно появиться тут

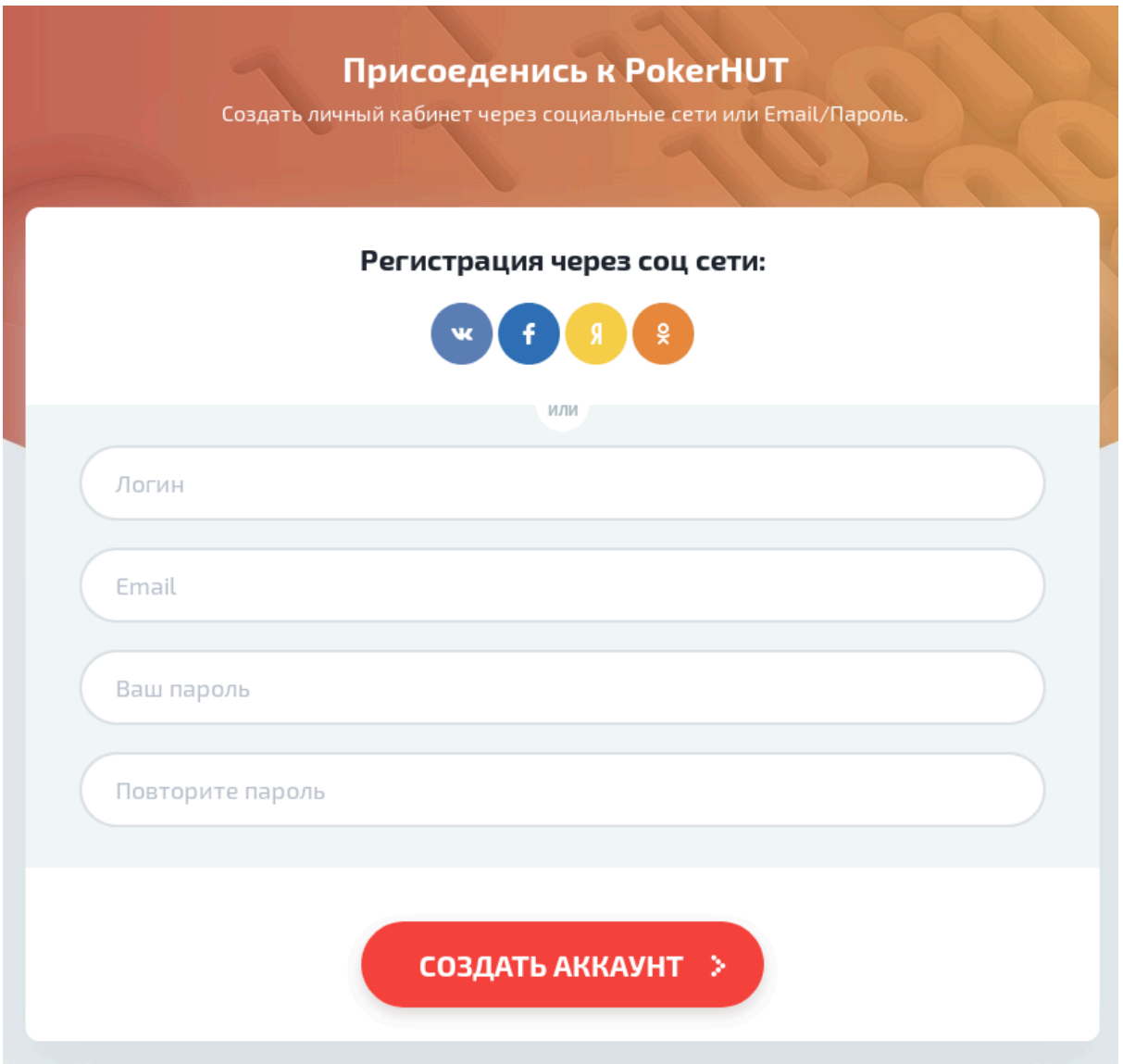

И тут, при добавлении бонуса неавторизованным пользователем

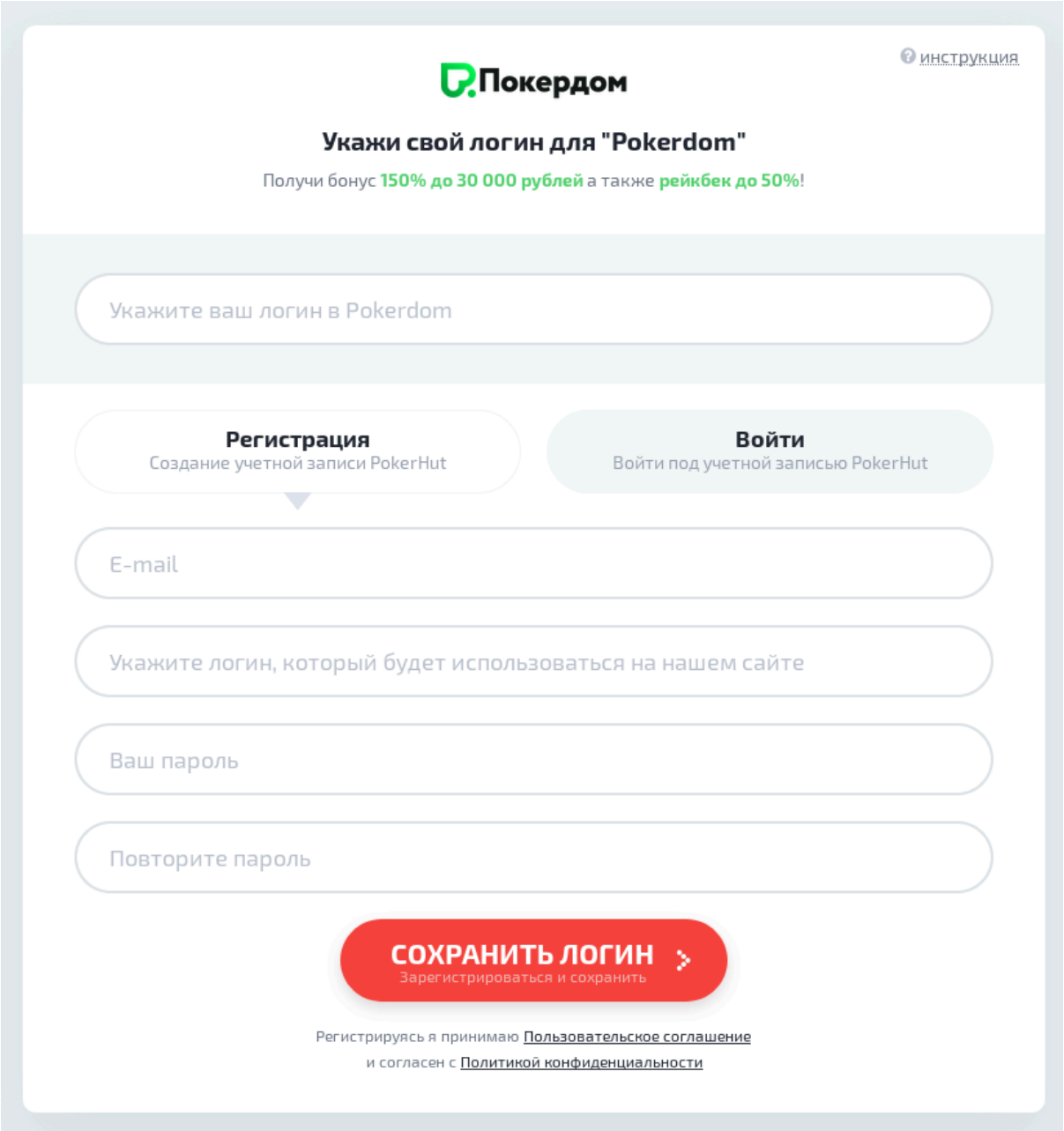

Механику проверки сделать такой же как при регистрации на сайте https://cardmates.net/

1) После того как пользователь заканчивает ввод пароля в поле “повторите пароль” скрипт проверяет пароли на совпадение
2) Если пароли не совпадают, то строка “повторите пароль” загорается красным и появляется ошибка “Пароли не совпадают”

3) Если пользователь всё-равно нажимает “Создать аккаунт”, то ничего не происходит, а только фокус переходит на поле “Повторите пароль”

Неправильный вид сообщений об ошибке

В форме авторизации при принятии сделки ошибки вылетают в уголку, но это не правильно.

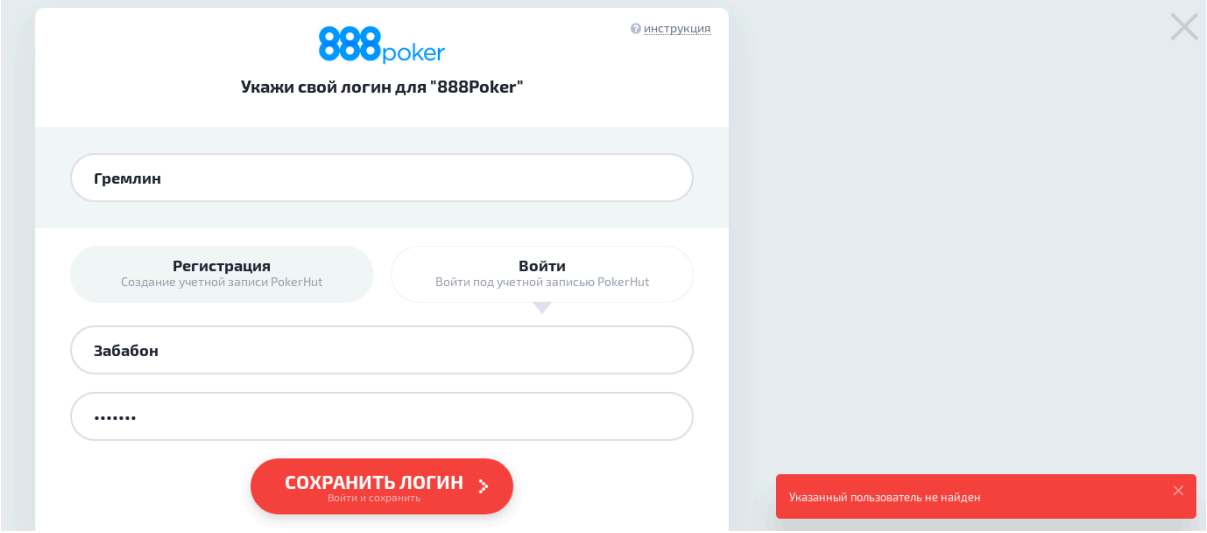

Надо сделать как и в главной форме, чтобы нужные поля подсвечивались красным с ошибкой внизу.

Исправить невозможность авторизации через Логин

При авторизации с одновременным принятием бонуса не работает возможность войти через Логин. (тут тот же скриншот, что и в прошлом пункте). Надо исправить, чтобы такая возможность была.

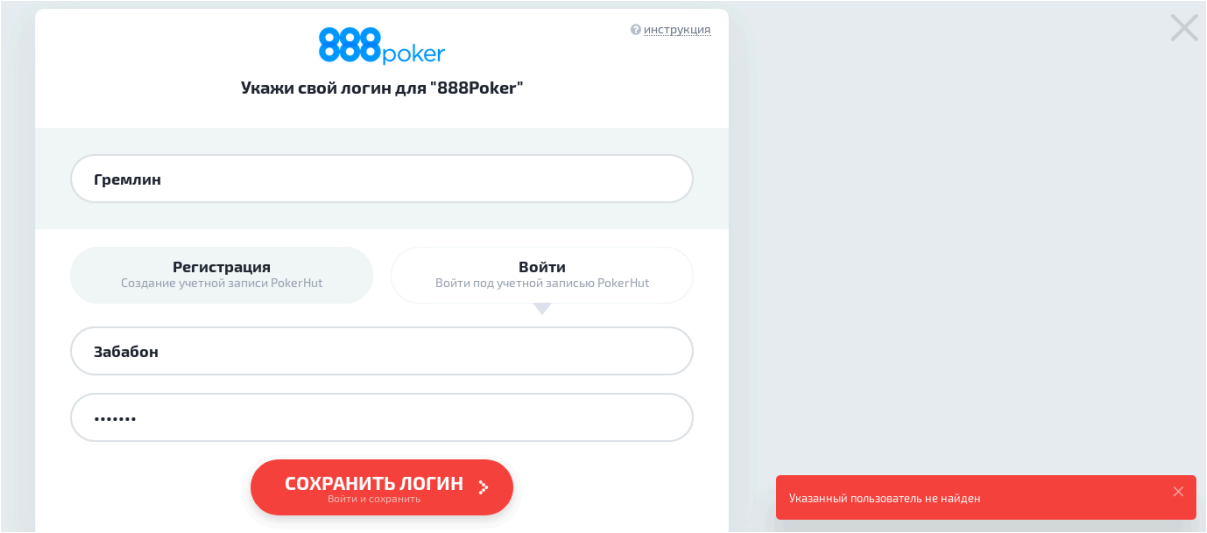

Настроить перенаправление после авторизации

После авторизации с принятием сделки вылетает сообщение в углу об успешной авторизации. Но пользователь остаётся на том же попапе, а в шапке сайта до сих пор висит кнопка “Вход” как будто авторизации не было.

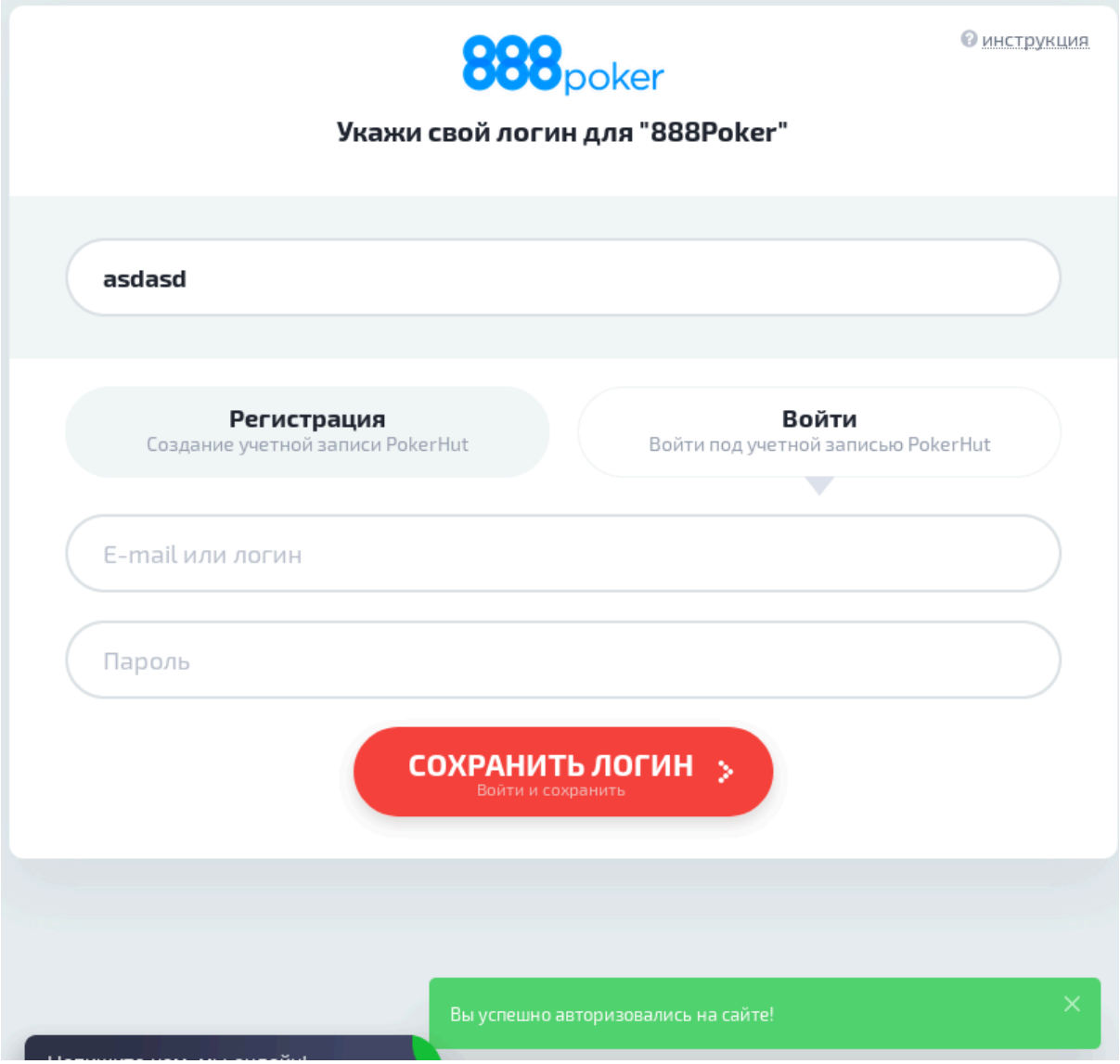

Что надо сделать:

1) Чтобы после авторизации текущий попап закрывался
2) Чтобы обновилась шапка сайта (первые два пункта, возможно, решаются просто обновлением страницы)

3) Надо показать попап сообщающий об успешном добавлении сделки

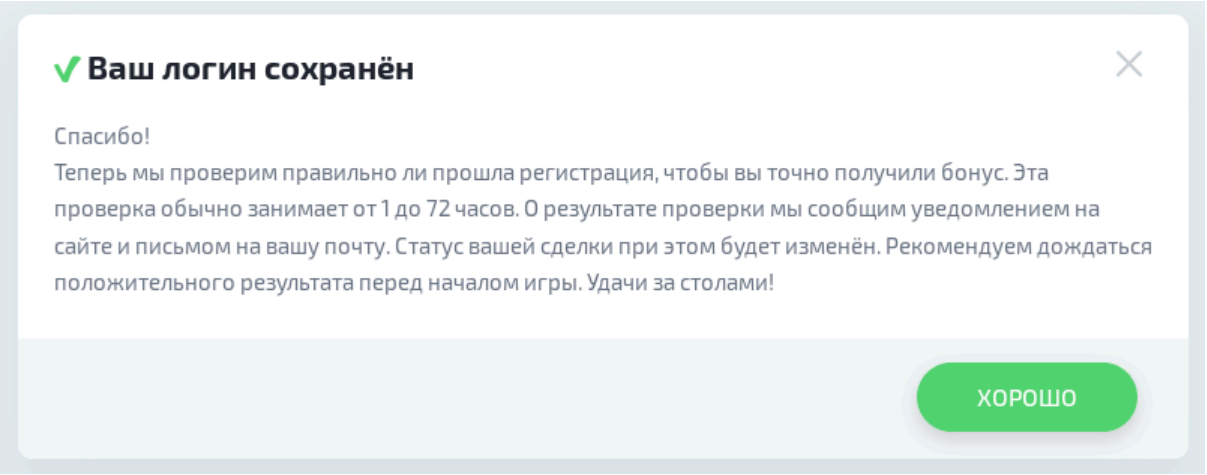

4) Если же оказывается, что у пользователя эта сделка уже есть и что логин к ней привязан, то ему должен вылететь попап с сообщением:

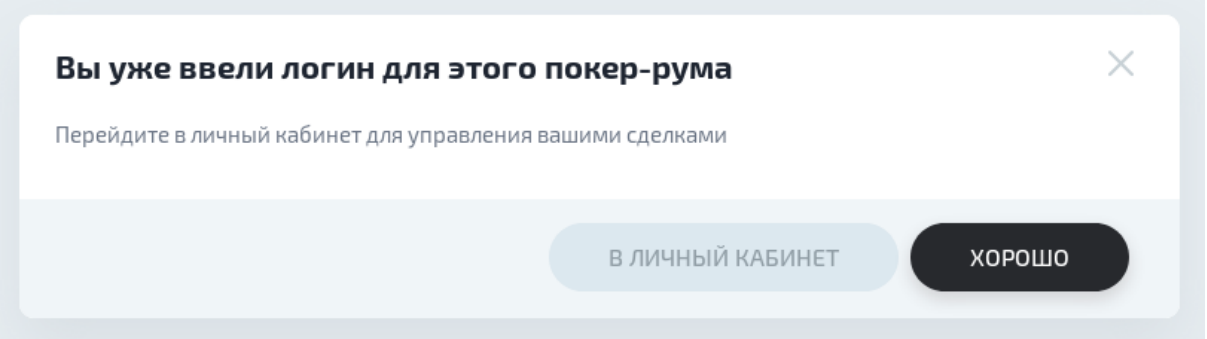

Похожая проблема есть и после регистрации. После неё попап не закрывается и вылетает сообщение, что письмо отправлено на почту.

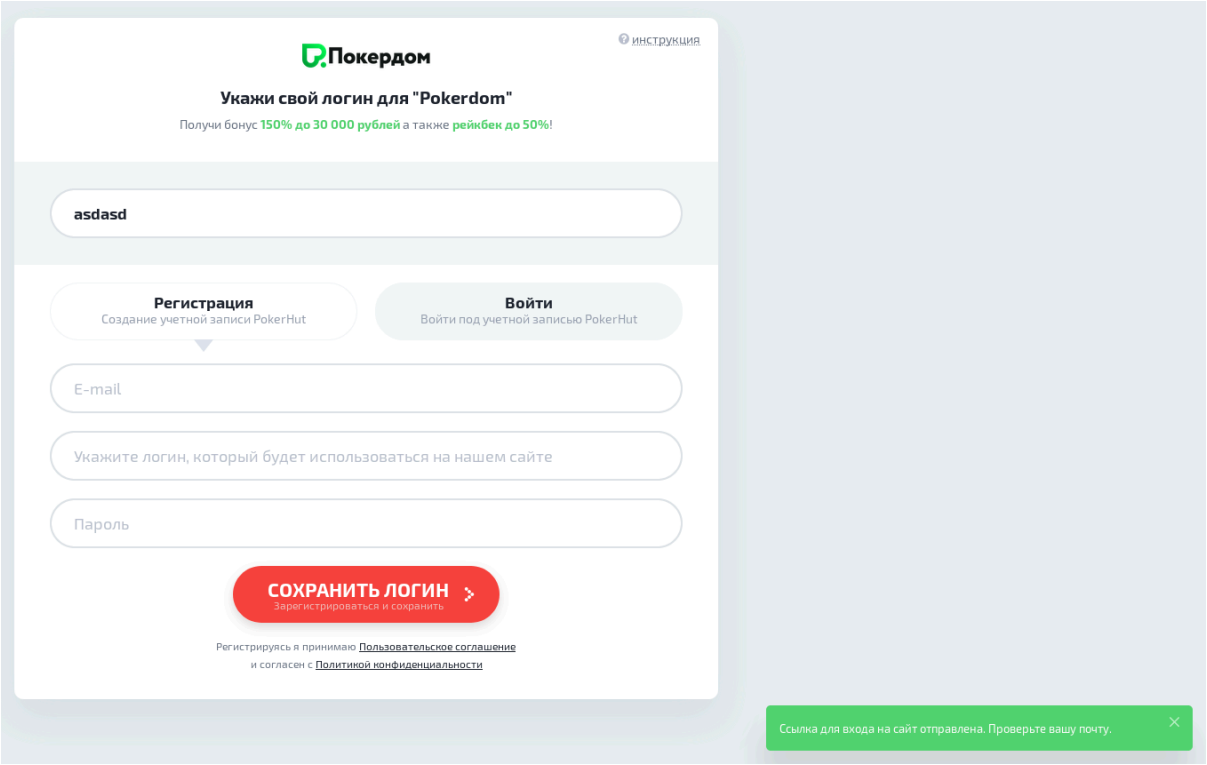

Что надо сделать:

1) Закрыть попап, но открыть другой, со следующим сообщением:

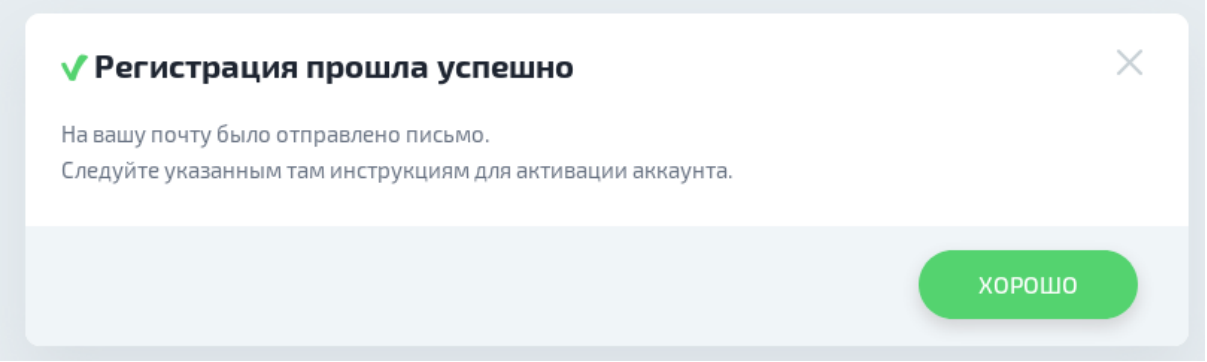

   Регистрация прошла успешно
   На вашу почту было отправлено письмо.
   Следуйте указанным там инструкциям для активации аккаунта.

2) После нажатия “Хорошо” попап закрывается и пользователь оказывается на той странице с которой начал регистрацию

Добавить соцсети при входе с принятием сделки

Надо добавить иконки входа через соцсети в окно регистрации с принятием сделки, как на вкладку “Регистрация”, так и на вкладку “Войти”. Блок с иконками взять прямо из основного окна регистрации. Ну и, конечно, надо чтобы всё это работало.

Надо чтобы как-то так выглядело. Надо учесть, чтобы этот блок корректно отображался на экранах любой ширины.

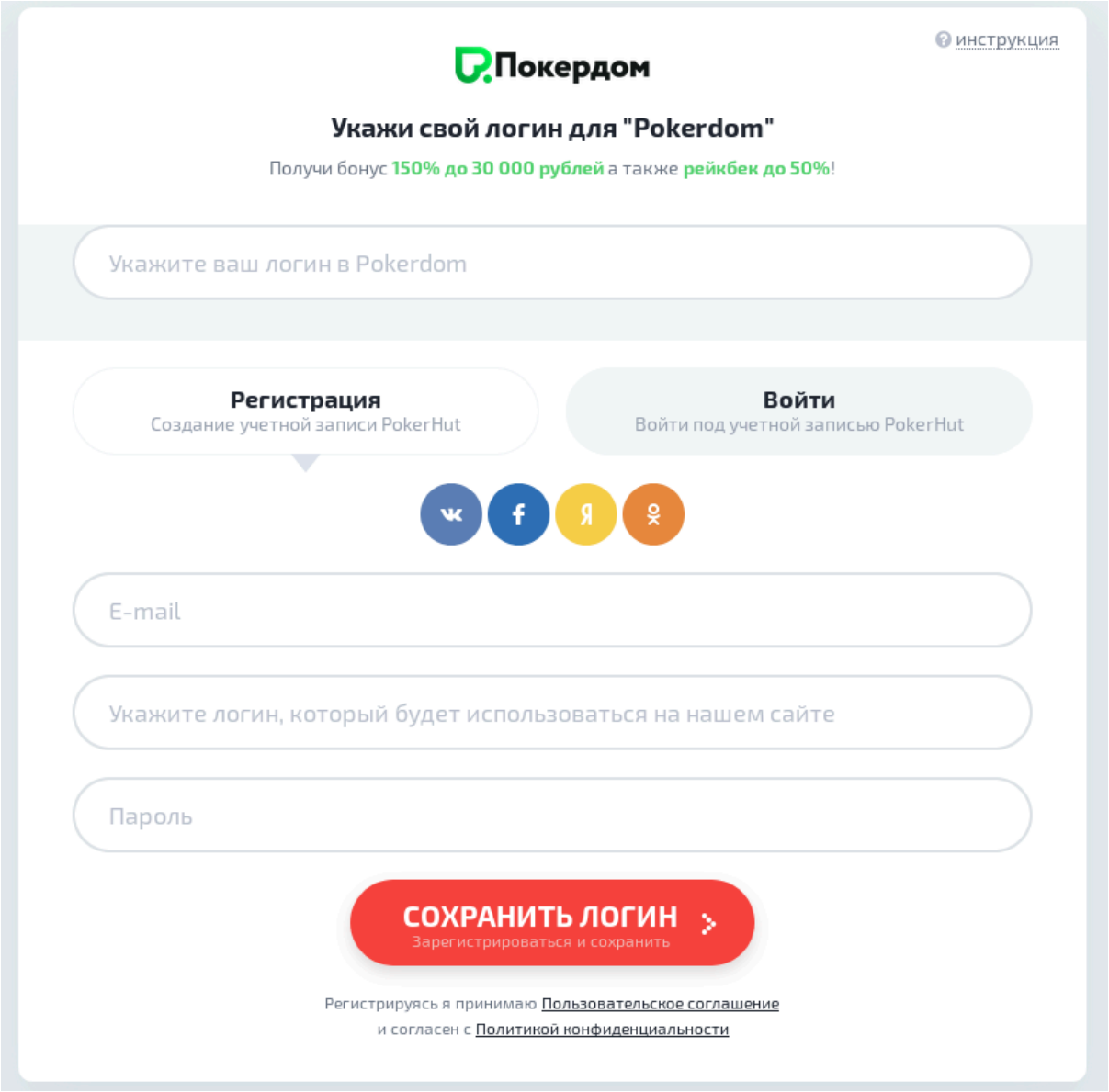

91. ТЗ по изменению регистрационного письма (для RU и UA)

Сейчас письмо такое

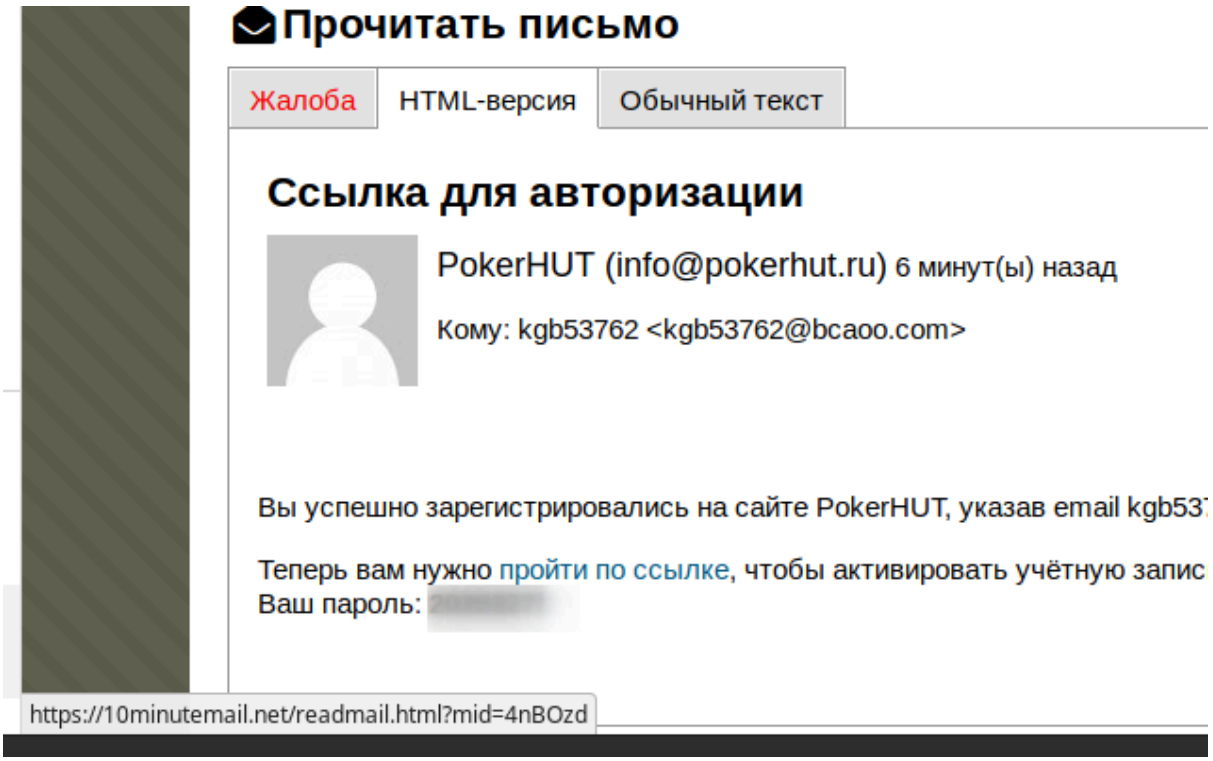

Надо изменить на такое:

Тема письма: Активация аккаунта на pokerhut.ru
Вы успешно зарегистрировались на сайте Pokerhut.ru, указав логин **логин_игрока**.
Теперь вам нужно пройти по ссылке, чтобы активировать вашу учётную запись.

92. ТЗ по изменению верхнего меню уведомлений (для RU и UA)

В верхнем меню при наведении курсора на флаг или на имя пользователя подменю вылетают автоматически, но подменю с уведомлениями требует клика. Надо сделать, чтобы уведомления тоже появлялись сразу после наведения.

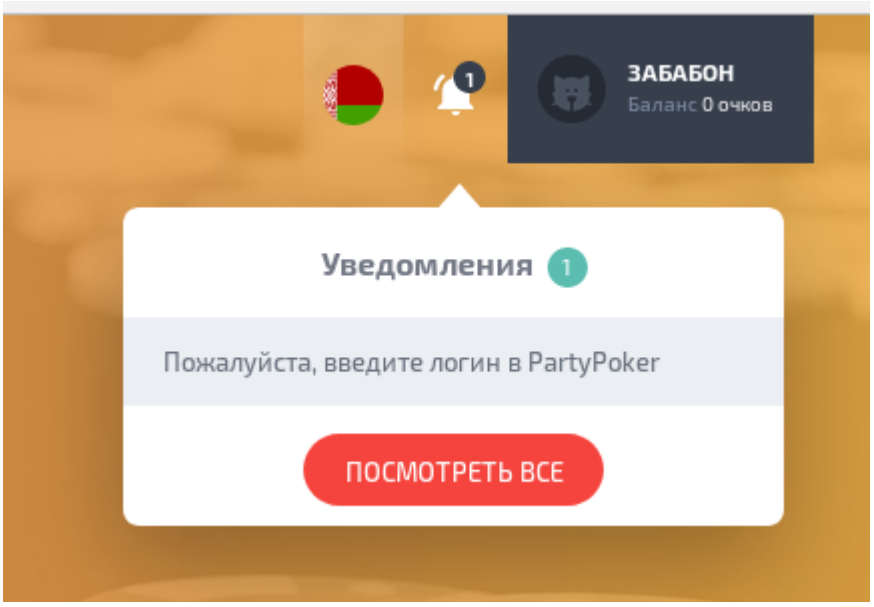

93. ТЗ по изменению крестика закрытия попапа (для RU и UA)

Надо изменить крестик на более заметный. Нам понравился вариант на сайте pokervip.com

Чтобы его увидеть надо на этом сайте нажать на любую кнопку Get Deal на главной. Этот крестик рисуется прямо в HTML-коде поэтому его достаточно легко взять.

По первоначальным наброскам хочется чтобы было приблизительно как на скриншоте ниже, но надо сделать цвет кнопки чуть более светлым (не серым, а чуть осветлённым чёрным).

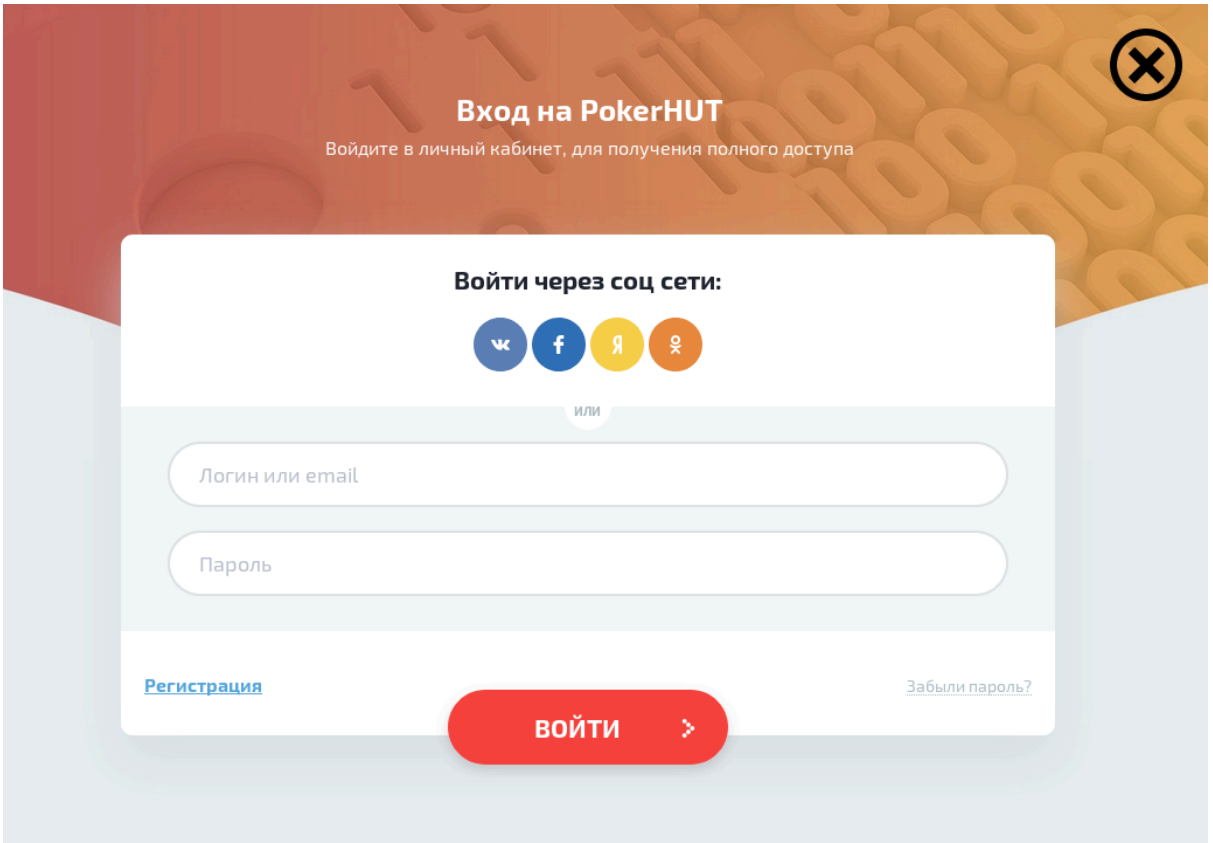

94. ТЗ по исправлению кривого сообщения об ошибке на главной странице (для RU и UA)

Если на главной странице нажать на иконку соцсети для входа, то в случае, если вход выдаст ошибку, то эта ошибка появляется очень неаккуратным образом.

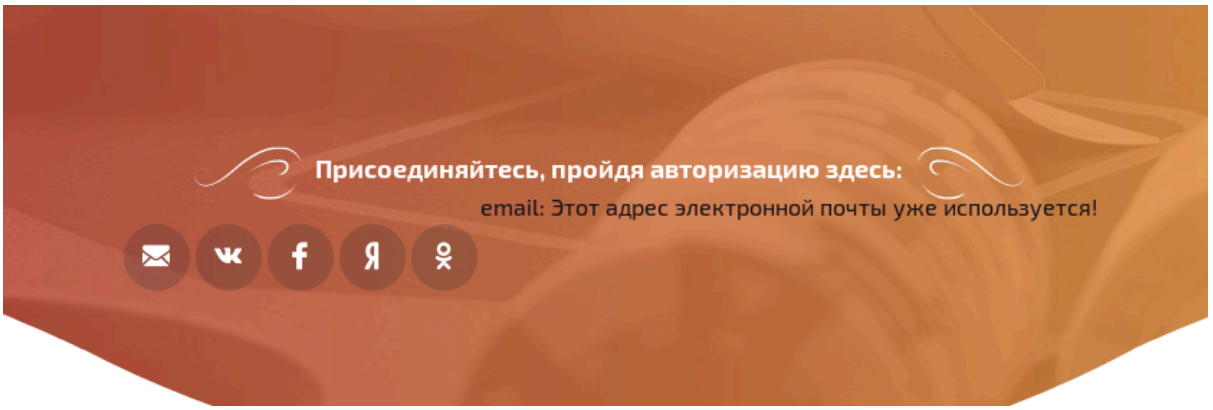

В идеале сделать, чтобы появлялся попап с этой ошибкой (но без слова email в начале). Вот так:

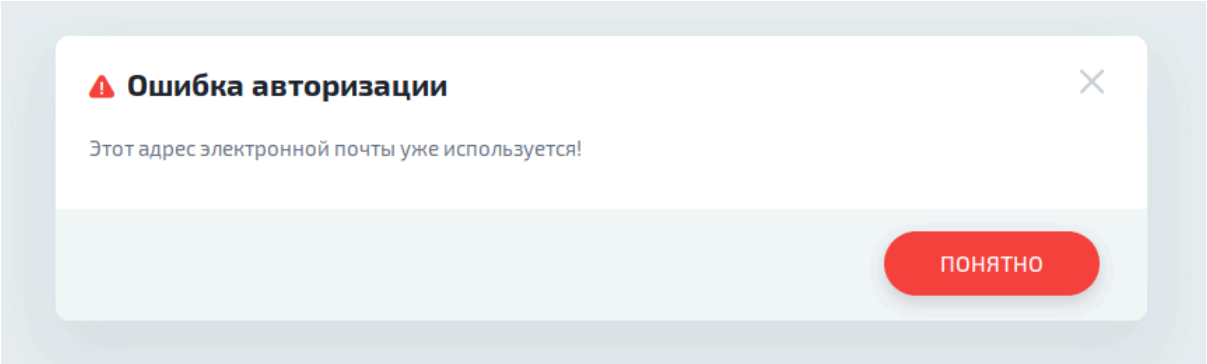

95. Надо доделать пункт 16-Б текущего файла ТЗ для сайтов RU и UA

(там про картинки на половину страницы)
функционал не работает, то есть вставить картинку, которую мы хотм не получается, как и изменить текст. Видимо я не проверил этот пункт ранее.

96. Надо изменить Рейкбек на Резервации.



3. Изменить код живочата для Pokerhut.com.ua на

<script src="//code.jivosite.com/widget.js" jv-id="7WvVXMjvkn" async></script>

https://www.jivosite.ru/help/installation/modx_-_ustanovka_koda_chata.html - инструкция

4. Фильтрация на rooms для RU и UA

1. нужно убрать систему пагинации на странице rooms и так называемых страницах-тегах
   страницы-теги это 6 страниц на RU сайте, замаскированных под теги
   https://pokerhut.ru/best-for-begginers
   https://pokerhut.ru/poker-for-rubles
   https://pokerhut.ru/best-poker-rooms
   https://pokerhut.ru/nodeposit-bonus
   https://pokerhut.ru/poker-on-mobile
   https://pokerhut.ru/chinese-poker
   (на UA страниц-тегов нет)

2. нужно перенести механизм фильтрации с RU на UA (но без системы страниц-тегов). Возможно, если это будет непросто, то вообще убрать эту систему страниц-тегов, перенести эту версию. И затем снова вернуть на RU.

3. нужно переделать систему страниц-тегов. Сами по себе страницы-теги - это способ получить определенные страницы так, чтобы этого не замечал пользователь. То есть страницы аккуратно внедрены в систему фильтрации. Они будут также продвигаться в выдаче ПС.

а) на страницу-тег можно попасть по прямой ссылке/, а также кликнув по определенным фильтрам на странице rooms

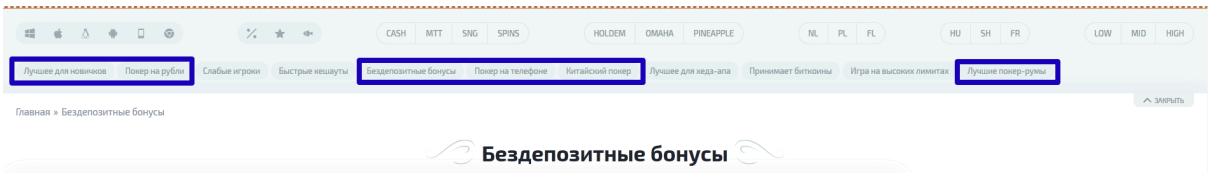

а также перейдя через кнопки во всплывающем меню Покер-румы

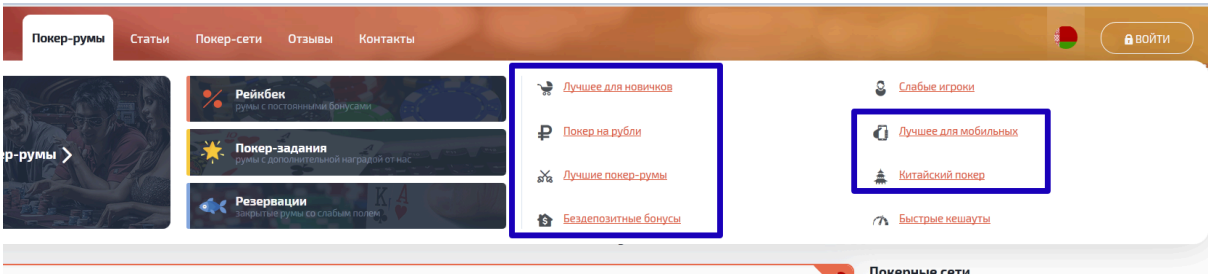

б) Работать должно так: если пользователь выбирает один из шести тегов на странице фильтрации, то он переходит на соответствующую страницу. Причем если были выбраны какие-то фильтры, то их настройки должны сохраняться. (сам тег также является также фильтром).

допустим мы находимся на странице rooms. Выберем Holdem+High. Если мы кликнем по по фильтру Покер на рубли то мы перейдем на страницу https://pokerhut.ru/poker-for-rubles , и при этом сохранятся настройки Holdem+High, а также будет включен тег Покер на рубли (и будут отображаться румы, которые подходят под фильтр Holde+High и имеющие в настройках тег Покер на рубли)

если мы после этого снова меняем тег на другой (из шести тегов списка страницы-теги), то история повторяется. Если же мы меняем тег на один из пяти оставшихся либо же выключаем текущий тег, то мы должны перейти на rooms (также с сохранением текущих настроек).

в) важно, чтобы при переходах по страницам таким образом не менялся урл. Из текущих ошибок есть то, что у урла появляется хвостик при переходах на страницы-теги из всплывающего меню Покер-румы, также что при сменах тегов не сохраняются настройки фильтрации (иногда сохраняются, а иногда нет). Кроме того нужна другая логика в переходах по страницам при смене тегов: сейчас находясь на https://pokerhut.ru/poker-for-rubles выключив тег или же перейдя на один 5 статичных тегов, не происходит переадресация страницы. (тут уже не ошибка, просто другая система нужна).

д)система со страницами-тегами нужна только на RU. На UA будут обычные фильтры.