


II SEMANA DE PSICOLOGIA

Fazeres e Práticas
Inovadoras da Psicologia
na Contemporaneidade



ANEXO II – INSTRUÇÕES PARA ELABORAÇÃO DO RESUMO EXPANDIDO

TÍTULO DO RESUMO EXPANDIDO

[centralizado, letras maiúsculas, fonte Times New Roman, tamanho 14, negrito. O título deve ser conciso e direto, fazendo alusão à temática e ao sujeito ou população do caso, e conter, no máximo, quinze palavras.]

¹ Autor com nome completo sublinhado por extenso; ² coautor com nome completo por extenso; ³ coautor com nome completo por extenso; ⁴ orientador com nome completo por extenso.

¹ Aluno do curso de (Nome do curso) (e-mail do 1º autor); ² Aluno do curso de (Nome do curso); ³ Aluno do Curso de (Nome do curso); ⁴ Orientador/Professor do Curso de (Nome do curso) (e-mail do orientador).

Resumo: O resumo deve ser conciso, autoexplicativo e conter, no máximo, 150 palavras em fonte Times New Roman, tamanho 12, alinhamento do texto justificado, espaçamento do corpo do texto 1,0 (simples) em parágrafo único. A estrutura do resumo de um trabalho deve conter: introdução, objetivo, metodologia, principais resultados; discussão, considerações finais e/ou conclusão. Utilizar sempre o tempo verbal no passado, por relatar um trabalho já concluído. A conclusão, por exceção, deve ser redigida no presente. No resumo, não incluir abreviações, siglas e referências bibliográficas.

Palavras-chave: Incluir, no mínimo, três palavras-chave e, no máximo, cinco.


INTRODUÇÃO E OBJETIVO(S)

Tem como objetivo despertar o interesse do leitor além de prover as informações básicas pertinentes para o entendimento do trabalho. Também delimita o marco teórico (recorte do tema estudado e seu respaldo na literatura científica atual), fornecendo um breve relato de informações importantes para o problema estudado. Com isso introduz o leitor na literatura pertinente, citando trabalhos prévios que têm ligação direta com o problema presente, fornecendo uma discussão breve dos resultados e descobertas desses outros estudos. O objetivo da investigação deve ser explicitado (essa é a parte mais importante da introdução). Deve ser estabelecido o significado do trabalho e justificada a razão de conduzir o estudo. A hipótese deve ser claramente exposta e, quando couber, deverão ser identificadas as questões norteadoras. Na introdução deste resumo expandido, antes de digitar o texto, assegure-se que a página está configurada para papel A4 (210 x 297 mm), no modo retrato. As margens devem ser de 4,75 cm na borda superior e esquerda e 2,0 cm na borda inferior e direita. Títulos e subtítulos deverão ser digitado sem letras maiúsculas, em negrito, com fonte tamanho 12 e em Times New Roman, espaçamento simples. Antes do subtítulo, deve ser inserido um espaço simples. Para o corpo do texto, use Times New Roman, fonte tamanho 12, espaçamento simples entre as linhas e texto justificado (com exceção das referências).

MATERIAL E MÉTODOS

II SEMANA DE PSICOLOGIA

Fazeres e Práticas
Inovadoras da Psicologia
na Contemporaneidade



Na metodologia deve-se explicar claramente como o trabalho foi conduzido para permitir que o leitor entenda e possa reproduzir os procedimentos utilizados. Usar o tempo passado e a terceira pessoa para descrever o que foi feito, incluindo a hipótese testada, variáveis medidas, quantas réplicas foram feitas, controles, tratamentos, etc.; deve conter as referências da metodologia de estudo e/ou análises laboratoriais empregadas e descrever testes estatísticos e as comparações feitas; se for pertinente, mencionar a aprovação do estudo pelo comitê de ética apropriado e número do processo.

RESULTADOS E DISCUSSÃO - GRÁFICOS (Opcional)

Nesta seção, os resultados e a discussão do trabalho serão apresentados em conformidade com a correta interpretação dos dados, articulada com a base teórica. As Tabelas e/ou Figuras (fotografias, gráficos, desenhos), caso estejam presentes, devem ser elaboradas de forma a apresentar qualidade necessária à boa reprodução. Devem ser gravadas no programa Word para possibilitar possíveis correções. Devem ser inseridas no texto e numeradas com algarismos arábicos. Nas Tabelas (sem negrito), o título deve ficar acima centralizado e, nas Figuras (sem negrito), o título deve ficar abaixo centralizado. É recomendável evitar a apresentação dos mesmos dados na forma de Figuras e Tabelas.

CONSIDERAÇÕES FINAIS ou CONCLUSÃO

As considerações finais ou conclusão devem ser elaboradas com o verbo no presente do indicativo, em frases curtas e com base nos objetivos e resultados do Resumo Expandido. Enfatizar as principais conclusões do estudo. Não repetir os resultados. Sumarizar as implicações principais dos resultados. Fornecer recomendações (não mais que duas) de trabalhos futuros. Explicar como os resultados e conclusões de seu estudo são importantes e como influenciam o conhecimento do problema examinado.

AGRADECIMENTOS


Esta seção deve apresentar os agradecimentos aos principais órgãos de fomento (bolsa e auxílio financeiro) e instituições que contribuíram para a realização do trabalho.

REFERÊNCIAS (Até um máximo de 15)

Devem ser listados apenas os trabalhos mencionados no texto, em ordem alfabética do sobrenome, pelo primeiro autor. A ordem dos itens em cada referência deve obedecer às normas vigentes da Associação Brasileira de Normas Técnicas – ABNT.

II SEMANA DE PSICOLOGIA

Fazeres e Práticas
Inovadoras da Psicologia
na Contemporaneidade



ANEXO III – CARTA DE ACEITE DE ORIENTAÇÃO

CARTA DE ACEITE DE ORIENTAÇÃO

Eu, (NOME DO ORIENTADOR), declaro por meio desta, que ACEITO ser orientador do trabalho intitulado, (TÍTULO DO RESUMO), o qual tem por autores (NOME DO AUTOR E COAUTORES), o qual será submetido para a II Semana da Psicologia do curso de Psicologia da F5.

LOCAL E DATA

ASSINATURA DO ORIENTADOR