

Уважаемые родители!

С этого года каждый родитель, который планирует записать своего ребёнка в летний оздоровительный лагерь, должен пройти процедуру регистрации и подачи заявления в электронном виде через **Единый портал государственных услуг**.

Бумажный пакет документов сдаётся до 30 апреля начальнику лагеря или через классного руководителя.

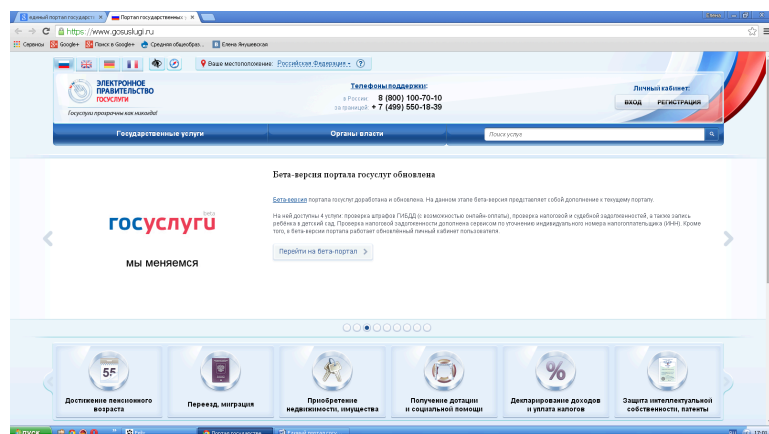
Срок процедуры регистрации на портале гос.услуг до 15 мая.

Регистрацию на портале проходит тот родитель, от чьего имени написано заявление в бумажном виде. При возникновении вопросов по регистрации на портале звоните в единую БЕСПЛАТНУЮ службу поддержки по тел. 8 (800) 100-70-10

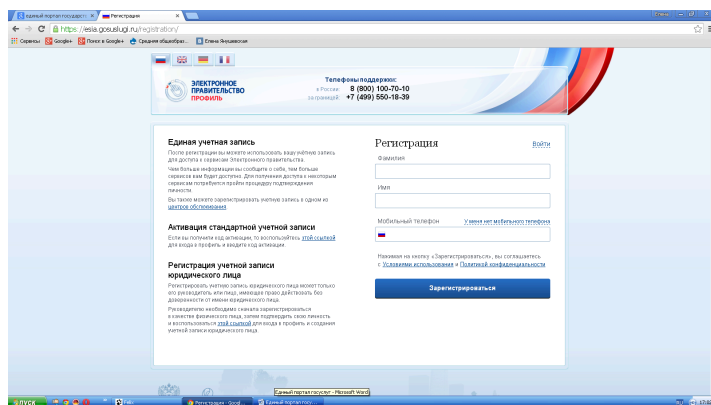
Перед тем, как начать работу на данном портале, прочитайте внимательно **ОБА** алгоритма, расположенных ниже, и выберите нужный вам алгоритм.

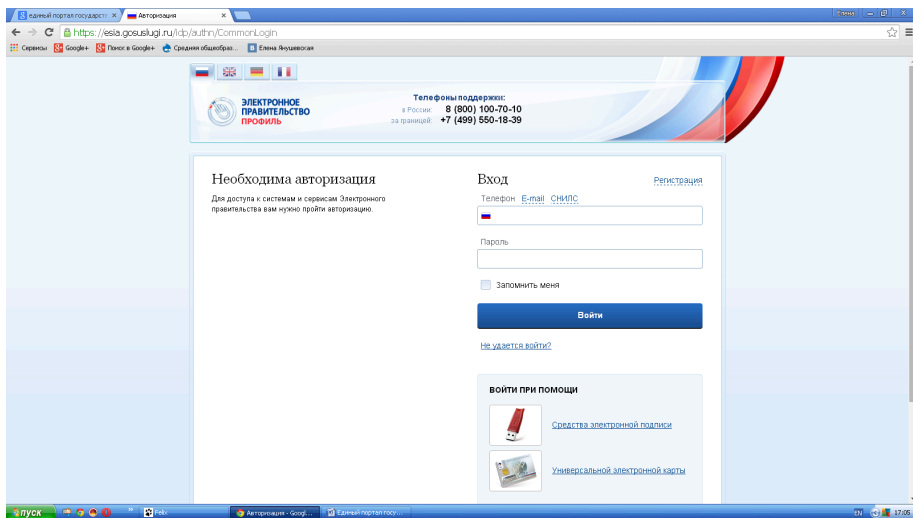
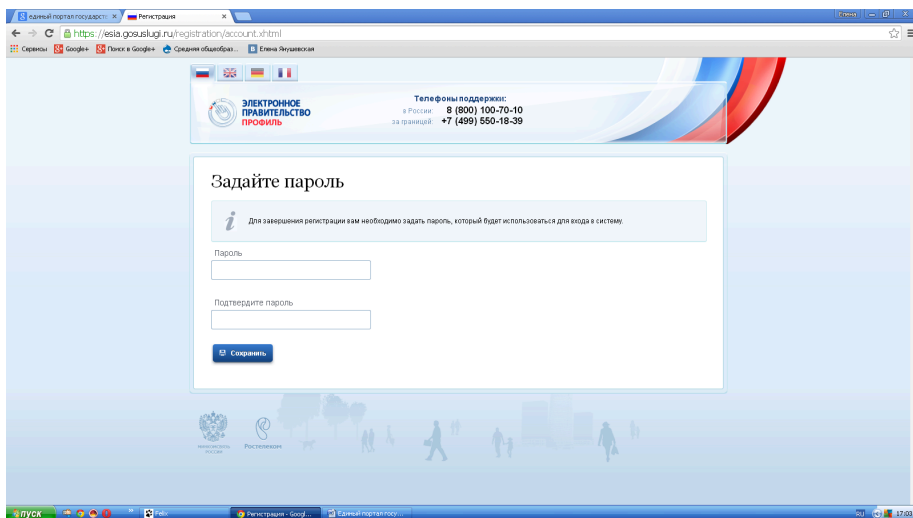
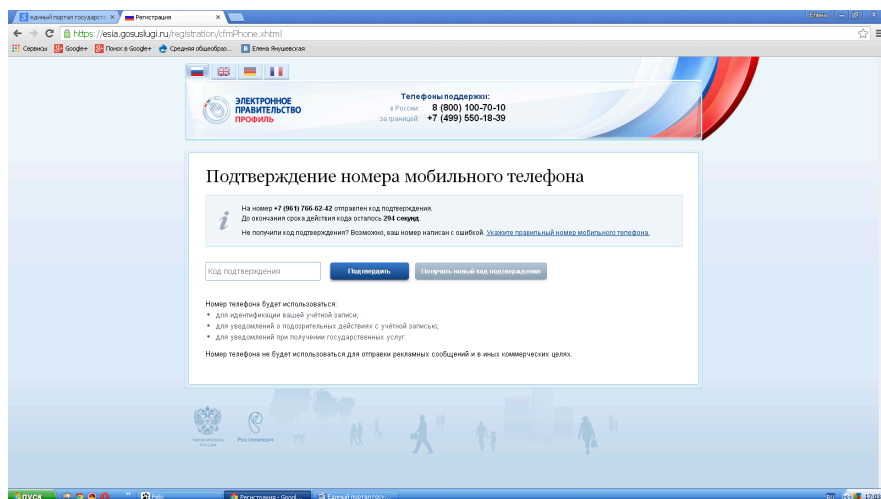
Алгоритм для НЕзарегистрированного пользователя портала гос.услуг

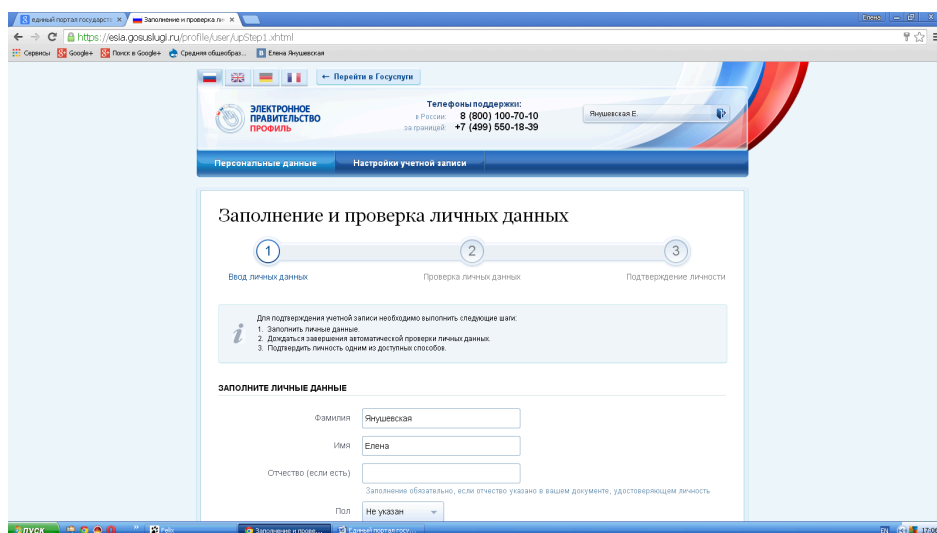
1. По ссылке <http://www.gosuslugi.ru> заходите на сайт.



2. Проходите процедуру регистрации.







После заполнения личных данных и автоматической их проверки, вам необходимо подтвердить свою личность и вы это должны сделать в администрации г. Ирбита по ул. Революции, 16 в 24 кабинете (2 этаж) у специалиста Мильковой Татьяны Владимировны, предъявив свой паспорт.

Пройдя в администрации процедуру подтверждения личности, вы получите доступ в личный кабинет данного портала и далее работаете по алгоритму для зарегистрированного пользователя.

Алгоритм для зарегистрированного пользователя портала гос.услуг

1. На портале <http://www.gosuslugi.ru> в верхней строчке "Ваше местоположение" выбираете Свердловскую область, затем город Ирбит.
 2. Войдите в личный кабинет под своим паролем
 2. Далее выбираете вкладку "Органы власти".
 3. Появятся две строчки: "Органы власти" и "Органы власти по местоположению".
 4. Выбираете "Органы власти по местоположению".
 5. Появятся три столбца. Вы выбираете "Органы местного самоуправления" - правый столбец.
 6. Находите строчку "Управление образованием муниципального образования город Ирбит". Кликнем мышкой по этой строчке.
 7. Среди всех услуг выбираете "Предоставление путевок детям в организации отдыха в дневных и загородных лагерях". Кликнем по синему прямоугольнику «Получить услугу».
 8. Нажав на название данной услуги, Вам выйдет алгоритм оформления заявления. Далее Вы выполняете действия (заполнение граф или полей), предложенные Вам данной формой.
- Обращаем ваше внимание на то, что, нажав на пункт «наличие льгот», выйдет «тип льготы» - в этой строке нужно выбрать «без льгот», не смотря на то, что вы имеете льготу (объясняется это тем, что данный портал находится в стадии разработки).
- Заполнив страницу, нажимаете «далее» и продолжаете заполнять заявление по предложенным пунктам. Вновь обращаем внимание, что когда будете выбирать степень своего родства по отношению к ребёнку, нажимайте на пункт «один из родителей».

На одной из страниц вас попросят прикрепить отсканированные документы - в этом году этот пункт можно пропустить и пройти по стрелке «далее».