

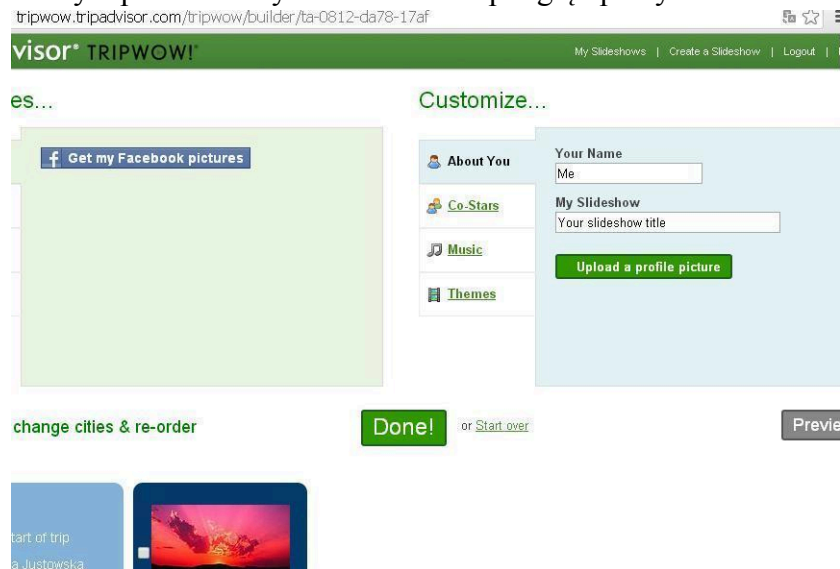
Urszula Dzwonowska

Tripwow - <http://tripwow.tripadvisor.com/>

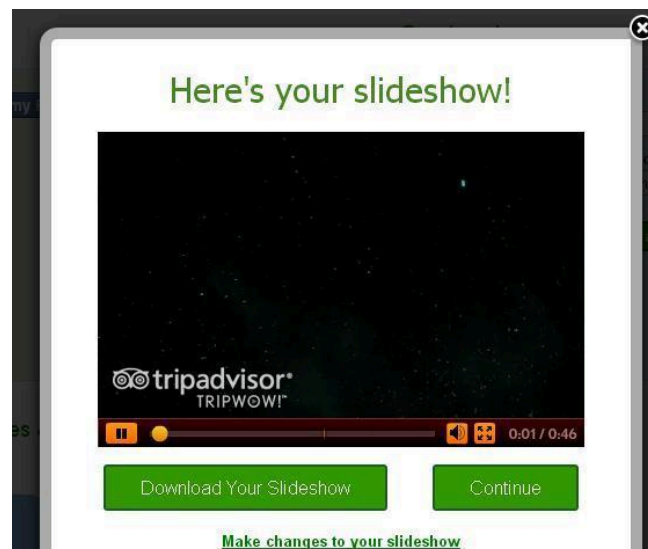
Tripwow jest programem darmowym z możliwością logowania z Facebooka lub innego konta. Dzięki temu możemy przygotować kilka filmików, do których powracając możemy dokonać zmian i poprawek.

Zdjęcia i wybraną muzykę dodajemy tak jak pokazane jest w filmie instruktażowym.

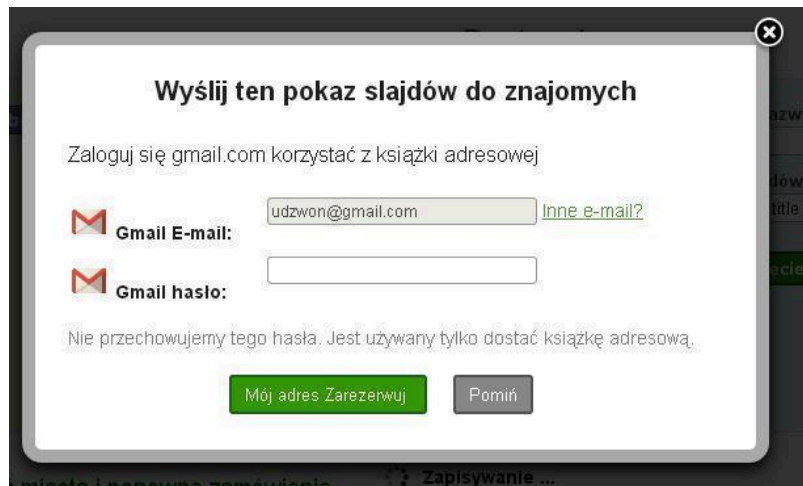
Jeżeli uznamy, że wszystko jest OK. i pokaz jest gotowy do publikacji – wybieramy przycisk **DONE**, wcześniej wpisując autora (**Your Name**) i tytuł pokazu (**My Slideshow**), **Music** i **Themas**, czyli motyw pokazu. Przycisk **Preview** – podgląd pracy.



Następnie mamy możliwość powrotu do edycji pokazu, pobrania i kontynuowanie. Wybieramy **Continue**



Możemy ten pokaz wysłać znajomym podając adres email, eW. wybrać ze skrzynki adresowej. Wybieramy jednak **Pomiń a** w wersji angielskiej **Skip**



Jeżeli mamy ochotę to wysyłamy nasz pokaz na poniższe portale lub wybieramy **Przejdź/Skip**, tym razem również skip.



Poniżej, zgodnie z tytułem kilka sposobów udostępnienia pokazu. Nas interesuje adres url, czyli wybieramy przycisk **Skopiuj link** lub **Copy**. W tym momencie mamy skopiowany adres pokazu, który możemy w dowolny sposób udostępnić. W kursie proszę go wkleić w Forum Tripwów.

