ФЕДЕРАЛЬНОЕ ГОСУДАРСТВЕННОЕ БЮДЖЕТНОЕ ОБРАЗОВАТЕЛЬНОЕ УЧРЕЖДЕНИЕ ВЫСШЕГО ПРОФЕССИОНАЛЬНОГО ОБРАЗОВАНИЯ

РОССИЙСКАЯ АКАДЕМИЯ НАРОДНОГО ХОЗЯЙСТВА И ГОСУДАРСТВЕННОЙ СЛУЖБЫ ПРИ ПРЕЗИДЕНТЕ РОССИЙСКОЙ ФЕДЕРАЦИИ

ЛИПЕЦКИЙ ФИЛИАЛ

КАФЕДРА ГУМАНИТАРНЫХ И ЕСТЕСТВЕННОНАУЧНЫХ ДИСЦИПЛИН

Лабораторная работа №12

по дисциплине

«Информационные технологии в управлении»

Выполнил:

студент 1 курса

группы У-20-1

Багров Максим.

Проверил:

доцент

Яворский В.М.

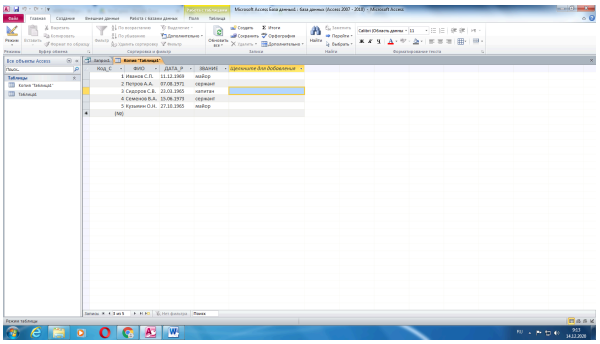	В **Microsoft Access** создаем таблицу и заполняем данные о сотрудниках.
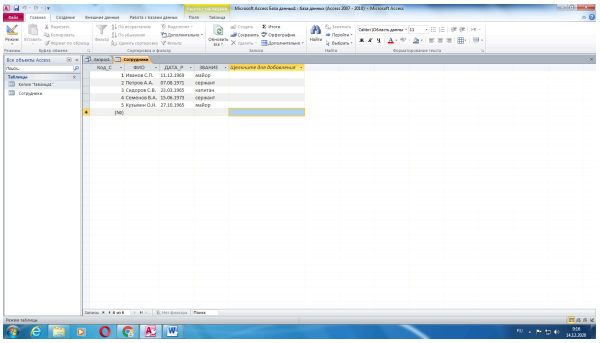	Сохраняем таблицу, под названием **“Сотрудники”.**
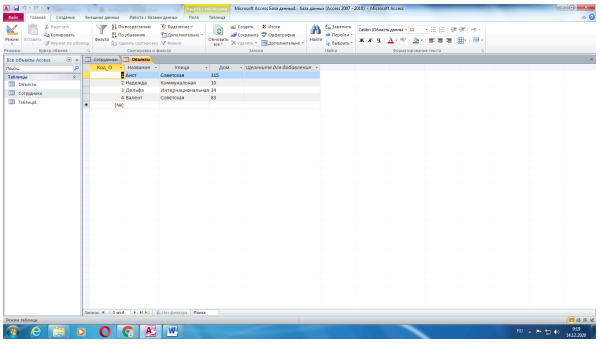	Создаем новую таблицу и, заполнив данные, сохраняем её под названием **“Объекты”**.
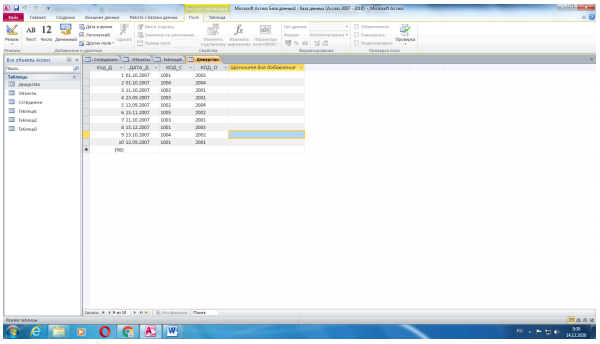	Создаем третью таблицу по аналогии с предыдущими под названием **“Дежурство”**.

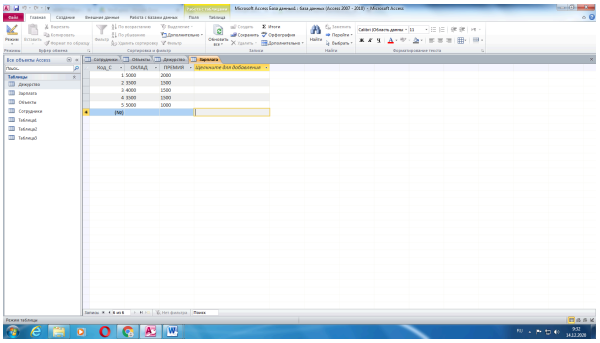	Следующую таблицу называем **“Зарплата”**.
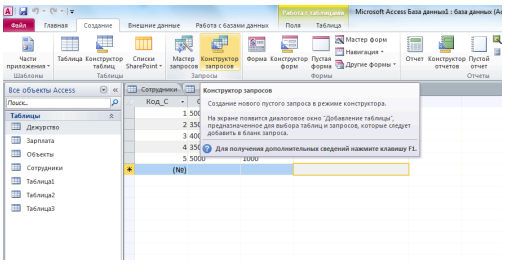	Затем мы нажимаем на **“Создать”, “Конструктор запросов”.**
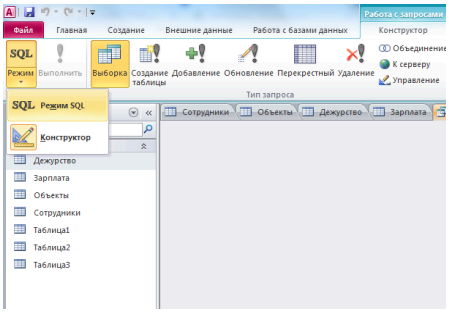	В появившемся окне нажимаем **“Закрыть”**, далее в левом верхнем углу нажимаем **“Режим SQL”.**
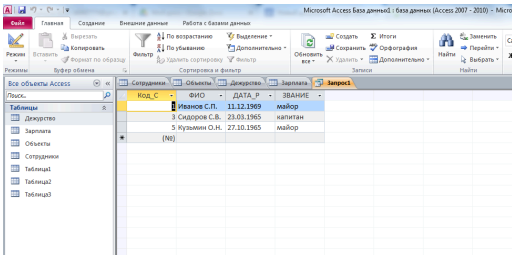	Выбираем нужный код в поле ввода. Нажимаем **“Выполнить”**.
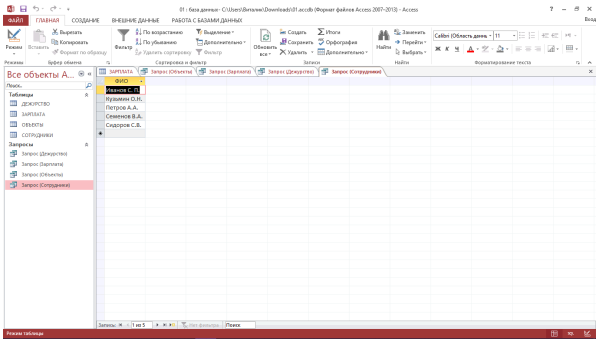	Делаем все необходимые запросы по таблице **“Сотрудники”**.

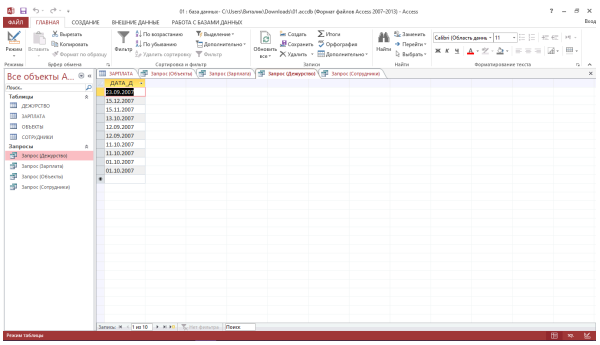	Точно так же создаем запрос по **“Дежурству”.**
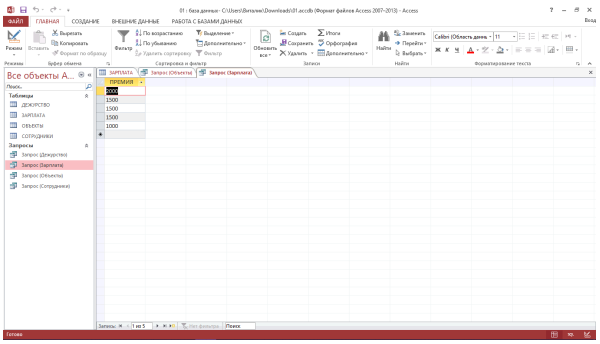 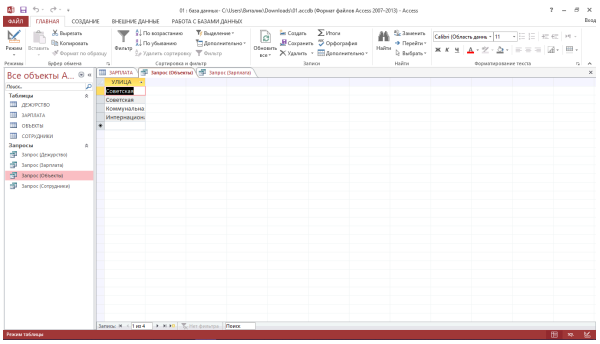	Выполняем аналогичную работу с оставшимися таблицами.