



PLAN DE CONTINUIDAD PEDAGÓGICA

Año:5º Ay B

Docente:María Paula Zenobi

AREAS:Inglés

Pautas de trabajo comunes para SEGUNDO CICLO (4º, 5º y 6º año) a través de la Plataforma Digital Escuela en casa (<https://escuelaencasa.com.ar/sarmiento>)

1. Los alumnos que desarrollarán las actividades a través de la PLATAFORMA DIGITAL las realizarán directamente en la computadora en el formato que la docente envió, una vez finalizada presionar "Resolver", luego "Buscar Archivo", que permitirá buscar en nuestro dispositivo el documento que queremos adjuntar. Una vez elegido, habrá que presionar "SUBIR".

Para enviar la tarea al docente, se deberá completar brevemente el cuadro de texto que está debajo.

En este espacio se pueden realizar aclaraciones o simplemente poner "La tarea va en el adjunto".

Luego presionar "ENVIAR TAREA" y por último aceptar. Cualquier duda consultar la Circular Informativa Recepción y Realización de Tareas Virtuales (enviada a la familia)

De ésta manera el docente podrá realizar una devolución, corrección de las mismas.

2. Otra opción es que los alumnos desarrollen las actividades en sus respectivos espacios de trabajo (cuadernos, carpetas). Las actividades se podrán imprimir y pegar para luego resolverlas, o copiar directamente en el cuaderno/carpeta las consignas y resolverlas. Una vez realizadas las actividades sacar fotos de las mismas y subirlas a la PLATAFORMA DIGITAL para ello presionar el botón "Resolver" y continuar con los pasos detallados en el punto 1. De ésta manera el docente podrá realizar una devolución, corrección de las mismas.

3. El docente de año estará disponible, de lunes a viernes dea.....hs, para atender cualquier duda a través de la opción CONSULTAR de la PLATAFORMA DIGITAL , o por medio de la mamá nexa mediante Whatsapp.

La docente de Inglés estará disponible los días miércoles de 13 a 17 hs, para atender cualquier duda a través de la opción CONSULTAR de la PLATAFORMA DIGITAL.

Martes 7 DE ABRIL DE 2020

Unit 1:What´s your favourite subject?

Página 7:

Aprendemos las materias escolares.

School subjects:

Science (Ciencias)



Language (Lengua)

Physical education or PE (Educación Física)

Maths (Matemática)

History (Historia)

Geography (Geografía)

Otras:

English (Inglés)

Italian (Italiano)

Art (Arte)

Technology (Computación)

-Realiza el punto 4

Escribe cual es tu materia favorita.

My favourite subject is

Donde dice: I have....(repito la misma materia que elegí anteriormente)

I have ...(significa yo tengo)..on(después de esta preposición escribo el día de la semana que tengo la materia que elegí)

Days of the week:

MONDAY (Lunes)

TUESDAY(Martes)

WEDNESDAY(Miércoles)

DAY=DÍA

THURSDAY(Jueves)


FRIDAY(Viernes)

SATURDAY(Sábado)

SUNDAY(Domingo)

No te olvides en el recuadro dibujar algún ícono que represente la materia que elegiste.



2. Listen and repeat. 



1. Science



2. Language



3. Physical Education (PE)



4. Maths






5. History



6. Geography

3. Listen and circle. 

	Favourite school subject	When... ?
1 	Technology / Geography	on Monday / on Wednesday / on Friday
2 	Language / Science	on Tuesday / on Thursday
3 	Language / History / Arts	on Monday / on Friday

4. Answer and draw.

What's your favourite subject?
My favourite school subject
is
I have
lessons on
.....

Draw an icon.





Miércoles 8 DE ABRIL DE 2020

Página 8:

-Escuchamos el abecedario. Prestamos atención a la pronunciación de las letras.

ACÁ TE DEJO UN LINK:

<https://arbolabc.com/abecedario-en-ingles/alphabet-animals>

How do you spell it? (¿cómo deletreas?)

1

1. Listen and say. 🎧⁴

A B C D E F G H I
J K L M N O P Q R
S T U V W X Y Z

2. Listen and write the subjects. 🎧⁵

1.
2.
3.
4.
5.
6.
7.
8.

3. Spelling Contest!

1. Write two words for each category.
2. Spell the words to your friend.
3. Listen to your friend and write.

Subjects	Days	Numbers

8

