

Кибертурнир Arenadata

Правила по игре Dota 2

Ход турнира

- Формат проведения: Solo Mid 1VS1
- Round Robin — система проведения соревнований, в которой каждый участник играет с каждым другим. Преимущество системы Round Robin — справедливость. Каждый участник играет с каждым участником, что обеспечивает равные шансы для всех.
- Призовые места — I, II, III.

Правила участия:

- Турнир координируется в онлайн-формате через платформу Faceit, поэтому присутствие в канале обязательно для участников для связи с игроками и турнирным оператором;
- После старта турнира на сайте Faceit откроются игровые комнаты, в которые игроки будут автоматически направлены;
- Отсутствие соперника в игровой комнате более 15 минут без уважительной причины засчитывается как поражение;
- После окончания матча система выставляет результаты: Win или Loss;
- Общение с судьями происходит в чате сайта Faceit, который доступен как с главной страницы, так и со страницы лобби турнира;
- Пауза в игре — до 5 минут;
- Отсутствие игрока — техническое поражение.

Наказание участников:

- Отсутствие капитана на сайте и в игровой комнате без уважительной причины — поражение.

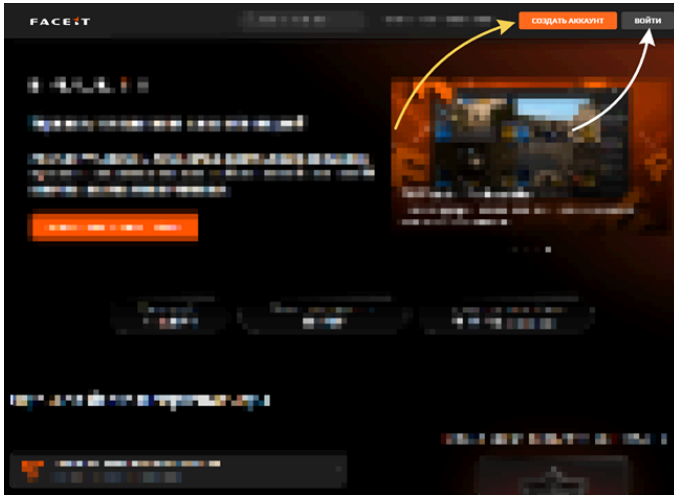
Правила Схватки:

- Условие победы: уничтожение вышки, Second Blood или благородная сдача оппонента;
- Длительность матча: 10 минут, определение победителя — по счёту крипов;
- Фарм в лесу запрещён;
- Апгрейд курьера разрешен;
- Варды — разрешены;
- Посещение линий, отличных от мида запрещено;
- Стопить первых крипов запрещено;
- Использовать руны запрещено;

- Использование бананов запрещено.

Как подключиться к турниру?

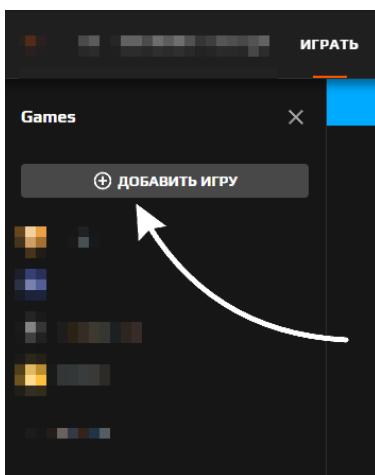
1. Необходимо зарегистрировать на онлайн-платформе «Faceit»:



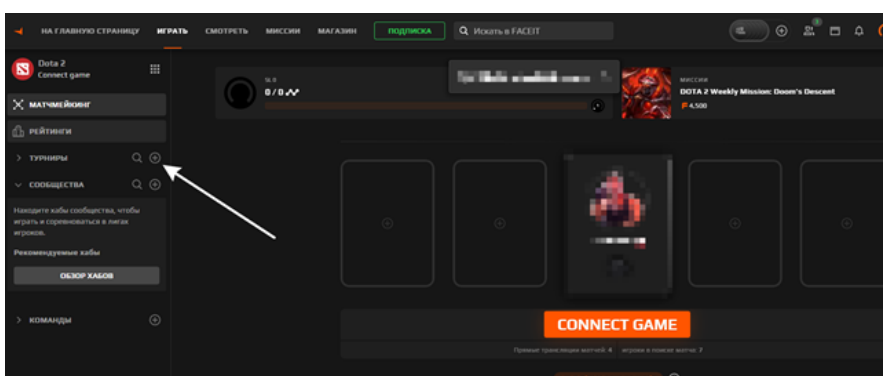
*Желтый — для новых игроков.

Белый — для игроков, которые имеют уже аккаунт на платформе.

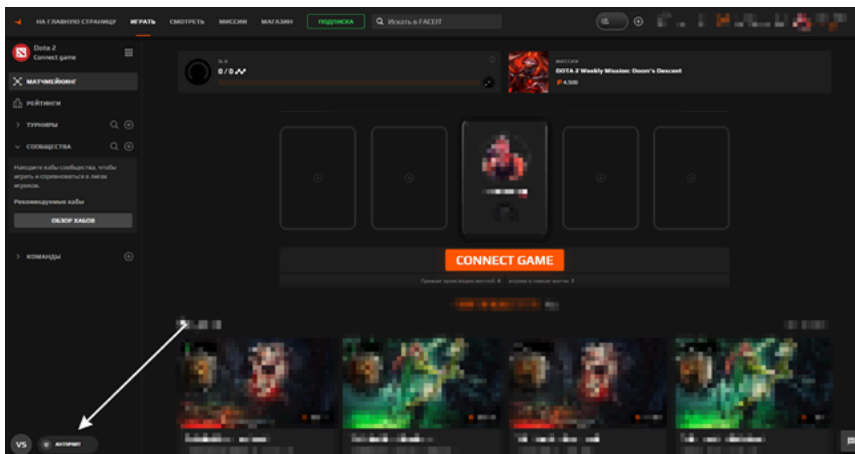
2. Нажать на вкладку сверху «Играть» и далее на плюсики «Добавить игру» выбираем Dota 2.



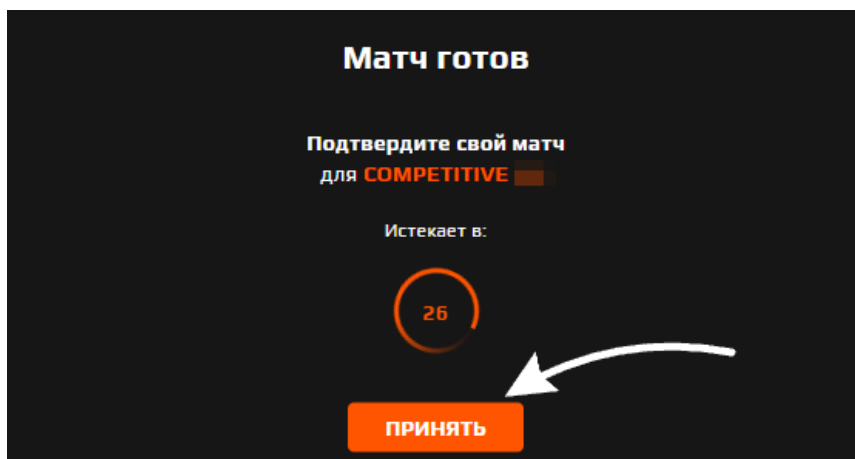
3. Далее, мы направим в общий канал связи для всех ссылку на подключение к турниру, но если вдруг не получится зайти по ссылке, то можете воспользоваться доступным поиском:



4. Чтобы скачать анти-чит, воспользуйся подсказкой ниже:



5. В назначенное время вам придет такое уведомление:



Необходимо нажать «принять» и Вас перенесет в лобби! Приятной игры!

Полезные ссылки: