

Результати навчальних досягнень учнів 5-11 класів за I семестр 2025/2026 навчального року

На підставі результатів опанування учнями матеріалу тем упродовж їх вивчення з урахуванням поточних оцінок, різних видів навчальних, контрольних письмових робіт та навчальної активності школярів учителями-предметниками виставлені тематичні оцінки, а на їх основі виставлено оцінки за I семестр. Урахована динаміка особистих навчальних досягнень учнів із предметів упродовж семестру, важливість тем, тривалість їх вивчення, складність змісту, тощо.

На початок 2025/2026 навчального року в школі навчалоя 922 учнів, на кінець I семестру – 918 учнів.

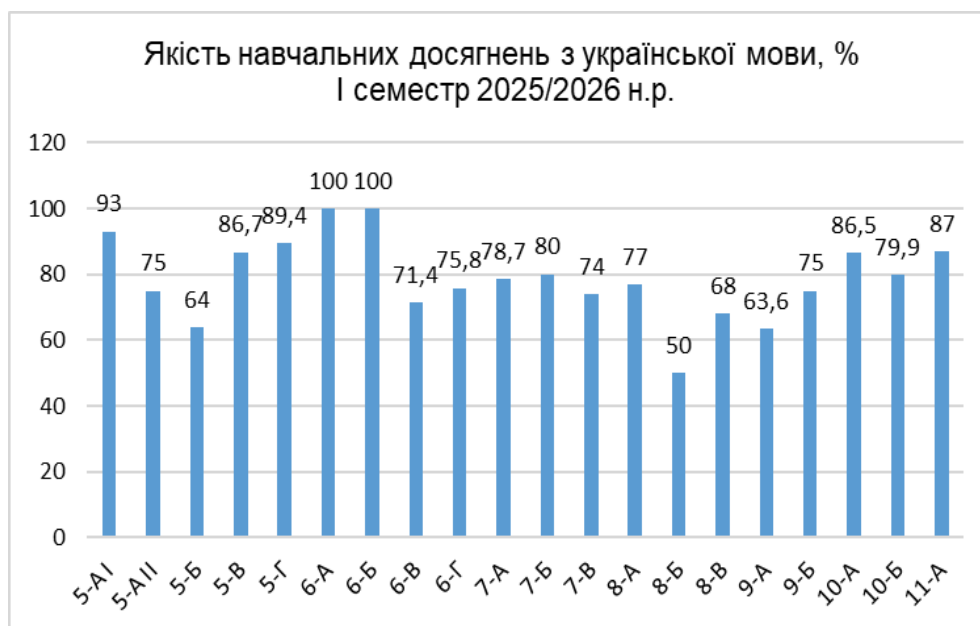
1. Мовно-літературна галузь

1. Показник якості навчальних досягнень з української мови представлено у Таблиці 1:

Таблиця 1

№ з/п	Клас	Якість навчальних досягнень, %	Вчитель
1.	5-А	93	Демчина М.В.
2.	5-А	75	Краснопольська І.О.
3.	5-Б	64	Пристанська Н.М.
4.	5-В	86,7	Нечипоренко І.В.
5.	5-Г	89,4	Мазник М.І.
6.	6-А	100	Мазник М.І./ Пристанська Н.М.
7.	6-Б	100	Демчина М.В.
8.	6-В	71,4	Кшищак І.О.
9.	6-Г	75,8	Нечипоренко І.В.
10.	7-А	78,7	Мазник М.І.
11.	7-Б	80	Краснопольська І.О.
12.	7-В	74	Литвиненко І.М.
13.	8-А	77	Литвиненко І.М.
14.	8-Б	50	Кшищак І.О.
15.	8-В	68	Пристанська Н.М.
16.	9-А	63,6	Нечипоренко І.В.
17.	9-Б	75	Пристанська Н.М.
18.	10-А	86,5	Краснопольська І.О.
19.	10-Б	79,9	Ощіпок І.І.
20.	11-А	87	Краснопольська І.О.
21.	11-Б	79	Демчина М.В.

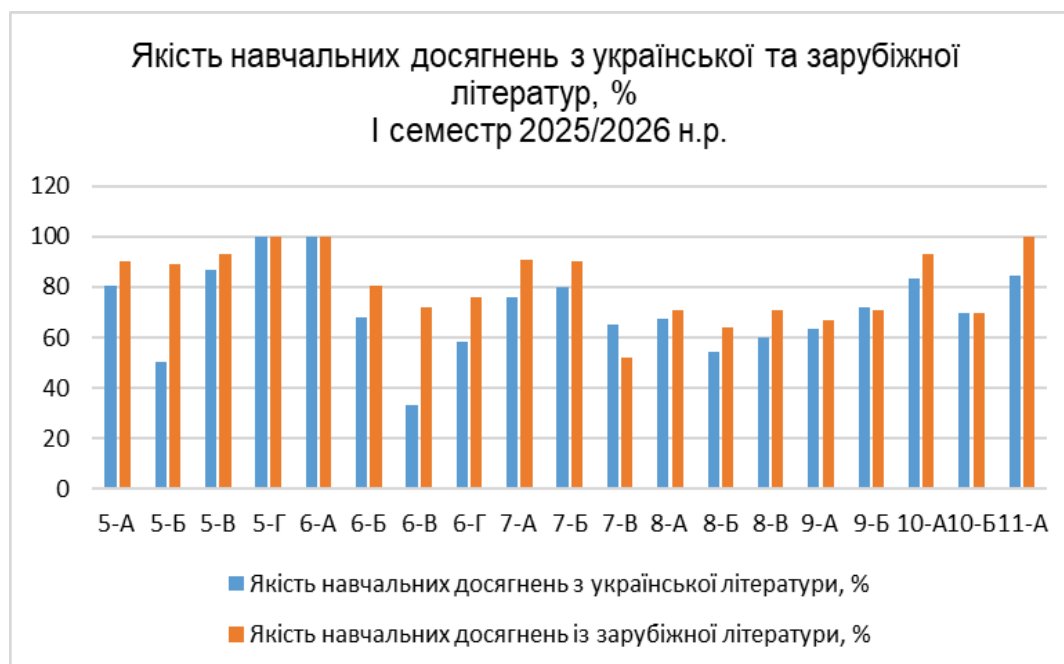
Графік 1



Показник якості навчальних досягнень з української та зарубіжної літератури:

Таблиця 2

№ з/п	Клас	Якість навчальних досягнень з української літератури, %	Вчитель	Якість навчальних досягнень із зарубіжної літератури, %	Вчитель
1.	5-A	80,6	Кшищак І.О.	90,2	Ощіпок І.І.
2.	5-Б	50,6	Кшищак І.О.	89,2	Ощіпок І.І.
3.	5-В	86,7	Кшищак І.О.	93	Литвиненко І.М.
4.	5-Г	100	Мазник М.І.	100	Ощіпок І.І.
5.	6-A	100	Мазник М.І.	100	Ощіпок І.І.
6.	6-Б	67,8	Кшищак І.О.	80,5	Ощіпок І.І.
7.	6-В	33,3	Кшищак І.О.	72	Литвиненко І.М.
8.	6-Г	58,6	Кшищак І.О.	75,7	Ощіпок І.І.
9.	7-A	75,7	Мазник М.І.	90,8	Ощіпок І.І.
10.	7-Б	80	Мазник М.І.	90	Ощіпок І.І.
11.	7-В	65	Демчина М.В.	52	Литвиненко І.М.
12.	8-A	67,6	Ощіпок І.І.	71	Литвиненко І.М.
13.	8-Б	54,6	Кшищак І.О.	64	Литвиненко І.М.
14.	8-В	60	Пристанська Н.М.	71	Литвиненко І.М.
15.	9-A	63,6	Нечипоренко І.В.	67	Литвиненко І.М.
16.	9-Б	72	Пристанська Н.М.	71	Литвиненко І.М.
17.	10-A	83,5	Краснопольська І.О.	93,3	Ощіпок І.І.
18.	10-Б	69,9	Ощіпок І.І.	69,9	Ощіпок І.І.
19.	11-A	84,4	Кшищак І.О.	100	Ощіпок І.І.
20.	11-Б	79	Демчина М.В.	64	Литвиненко І.М.



2. Іноземні мови

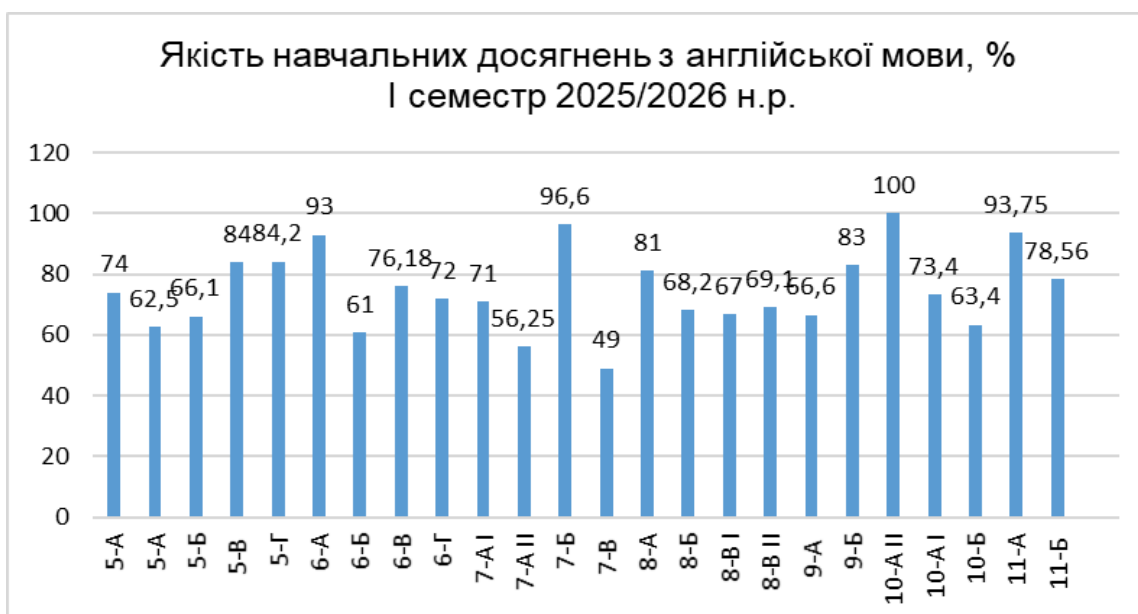
Якість навчальних досягнень з **англійської мови**:

Таблиця 3

№ з/п	Клас	Якість навчальних досягнень з англійської мови, %	Вчитель
1.	5-А	74	Карпук Х.Ю.
2.	5-А	62,5	Царик О.І.
3.	5-Б	66,1	Білик Х.М.
4.	5-В	84	Карпук Х.Ю.
5.	5-Г	84,2	Чичелюк Ж.Л.
6.	6-А	93	Карпук Х.Ю.
7.	6-Б	61	Дуран О.І.
8.	6-В	76,18	Семчишак О.Я.
9.	6-Г	72	Дуран О.І.
10.	7-А I	71	Дюкарева Н.С.
11.	7-А II	56,25	Паращак Н.М.
12.	7-Б	96,6	Царик О.І.
13.	7-В	49	Сенюк О.О.
14.	8-А	81	Карпук Х.Ю.
15.	8-Б	68,2	Царик О.І.
16.	8-В I	67	Дюкарева Н.С.
17.	8-В II	69,1	Паращак Н.М.
18.	9-А	66,6	Чичелюк Ж.Л.
19.	9-Б	83	Дуран О.І.
20.	10-А II	100	Дорош О.І.
21.	10-А I	73,4	Паращак Н.М.
22.	10-Б	63,4	Паращак Н.М.
23.	11-А	93,75	Царик О.І.

24.	11-Б	78,56	Семчишак О.Я.
25.	11-Б	78,7	Царик О.І.

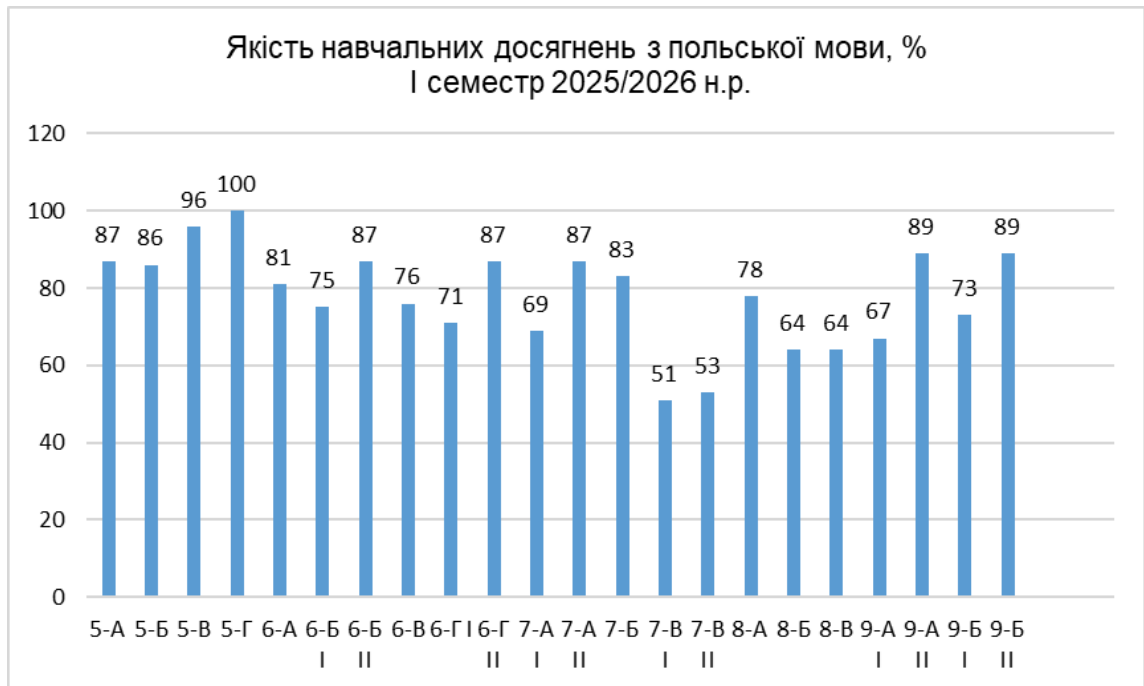
Графік 3



Якість навчальних досягнень з польської мови:

Таблиця 4

№ з/п	Клас	Якість навчальних досягнень з польської мови, %	Вчитель
1.	5-A	87	Курило О.Є.
2.	5-Б	86	Косаняк Н.В.
3.	5-В	96	Косаняк Н.В.
4.	5-Г	100	Курило О.Є.
5.	6-A	81	Курило О.Є.
6.	6-Б I	75	Курило О.Є.
7.	6-Б II	87	Косаняк Н.В.
8.	6-В	76	Косаняк Н.В.
9.	6-Г I	71	Курило О.Є.
10.	6-Г II	87	Косаняк Н.В.
11.	7-A I	69	Курило О.Є.
12.	7-A II	87	Косаняк Н.В.
13.	7-Б	83	Курило О.Є.
14.	7-В I	51	Курило О.Є.
15.	7-В II	53	Косаняк Н.В.
16.	8-A	78	Косаняк Н.В.
17.	8-Б	64	Косаняк Н.В.
18.	8-В	64	Курило О.Є.
19.	9-A I	67	Курило О.Є.
20.	9-A II	89	Косаняк Н.В.
21.	9-Б I	73	Курило О.Є.
22.	9-Б II	89	Косаняк Н.В.



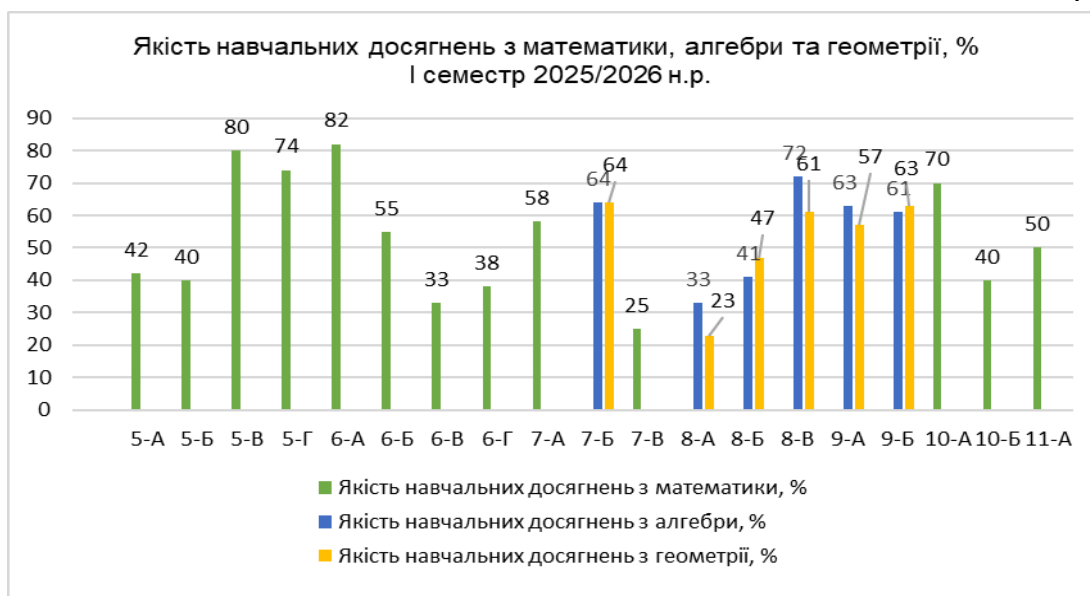
3. Математична галузь:

Показник якості навчальних досягнень із **математики**:

Таблиця 5

№ з/п	Клас	Якість навчальних досягнень з математики, %	Якість навчальних досягнень з алгебри, %	Якість навчальних досягнень з геометрії, %	Вчитель
1.	5-А	42			Циганок З.В.
2.	5-Б	40			Циганок З.В.
3.	5-В	80			Петриняк В.Р.
4.	5-Г	74			Біленко І.В.
5.	6-А	82			Дворянин Т.Я.
6.	6-Б	55			Петриняк В.Р.
7.	6-В	33			Біленко І.В.
8.	6-Г	38			Циганок З.В.
9.	7-А	58			Дворянин Т.Я.
10.	7-Б		64	64	Дворянин Т.Я.
11.	7-В	25			Петриняк В.Р.
12.	8-А		33	23	Петриняк В.Р.
13.	8-Б		41	47	Петриняк В.Р.
14.	8-В		72	61	Петриняк В.Р.
15.	9-А		63	57	Башко О.Й.
16.	9-Б		61	63	Башко О.Й.
17.	10-А	70			Циганок З.В.
18.	10-Б	40			Біленко І.В.
19.	11-А	50			Біленко І.В.
20.	11-Б	68			Дворянин Т.Я.

Графік 5



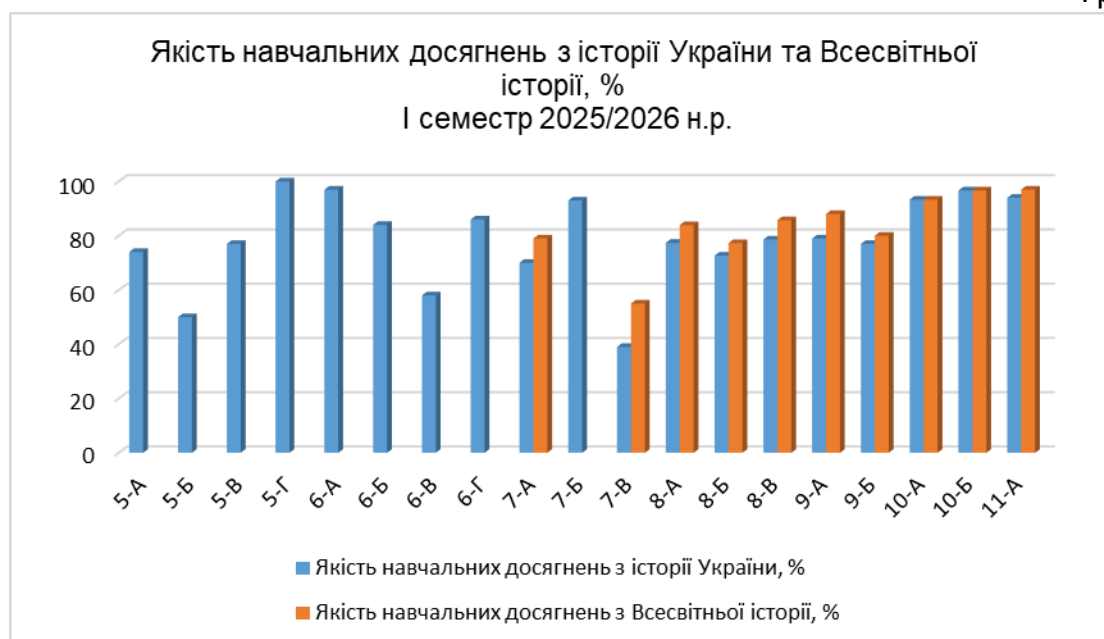
4. Історична галузь

Показник якості навчальних досягнень із Вступ до історії України, історії України та Всесвітньої історії:

Таблиця 6

№ з/п	Клас	Якість навчальних досягнень з історії України, %	Якість навчальних досягнень з Всесвітньої історії, %	Вчитель
1.	5-А	74		Дегтярьова О.Й.
2.	5-Б	50		Дегтярьова О.Й.
3.	5-В	77		Дегтярьова О.Й.
4.	5-Г	100		Дегтярьова О.Й.
5.	6-А	97		Дегтярьова О.Й.
6.	6-Б	84		Поліщак О.В.
7.	6-В	58		Дегтярьова О.Й.
8.	6-Г	86		Поліщак О.В.
9.	7-А	70	79	Поліщак О.В.
10.	7-Б	93		Поліщак О.В.
11.	7-В	39	55	Поліщак О.В.
12.	8-А	77,4	83,9	Васільєва А.В.
13.	8-Б	72,7	77,3	Васільєва А.В.
14.	8-В	78,6	85,7	Васільєва А.В.
15.	9-А	79	88	Дегтярьова О.Й.
16.	9-Б	77	80	Дегтярьова О.Й.
17.	10-А	93,3	93,3	Васільєва А.В.
18.	10-Б	96,7	96,7	Васільєва А.В.
19.	11-А	94	97	Поліщак О.В.
20.	11-Б	64,3	67,8	Чорнобиль І.Є.

Графік 6



Показник якості навчальних досягнень з мистецтва

Таблиця 7

№ з/п	Клас	Якість навчальних досягнень з мистецтва, %	Вчитель
1.	8-А	83,9	Васільєва А.В.
2.	8-Б	81,0	Васільєва А.В.
3.	8-В	80,0	Васільєва А.В.
4.	9-А	97,0	Васільєва А.В.
5.	9-Б	97	Дегтярьова О.Й.

Із **Основ правознавства** у 9-их класах спостерігається успішність 79% та 77% успішності у 9-А та 9-Б класах відповідно, (вчитель Поліщак О.В.).

Предмет **Громадянська освіта** у 10-А та 10-Б класах має високі показники якості знань у 100% (вчитель Чорнобиль І.Є.).

Із **Фінансової грамотності** в учнів 11-А, 10-А,Б класів показники якості навченості відповідно максимальні 100% учні 11-Б класу засвоїли матеріал на 93,1% (вчитель Оршанська М.І.)

5. Природнича галузь

Показник якості навчальних досягнень із фізики та хімії:

Таблиця 8

№ з/п	Клас	Якість навчальних досягнень з фізики, %	Вчитель	Якість навчальних досягнень з хімії, %	Вчитель
1.	5-Г	100	Тимків Ю.В.		

2.	6-А	100	Тимків Ю.В.		
3.	7-А	76	Тимків Ю.В.	90,9	Чікало І.Я.
4.	7-Б	73	Тимків Ю.В.	90,0	Чікало І.Я.
5.	7-В	32	Тимків Ю.В.	54,8	Чікало І.Я.
6.	8-А	45	Друмак М.М.	42,0	Чікало І.Я.
7.	8-Б	50	Друмак М.М.	54,5	Чікало І.Я.
8.	8-В	29	Друмак М.М.	42,8	Чікало І.Я.
9.	9-А	76	Тимків Ю.В.	57,6	Чікало І.Я.
10.	9-Б	82	Тимків Ю.В.	38,2	Чікало І.Я.
11.	10-А	77	Друмак М.М.	73,3	Чікало І.Я.
12.	10-Б	77	Тимків Ю.В.	40,0	Чікало І.Я.
13.	11-А	63	Друмак М.М.	65,6	Чікало І.Я.
14.	11-Б	51	Друмак М.М.	50,0	Чікало І.Я.

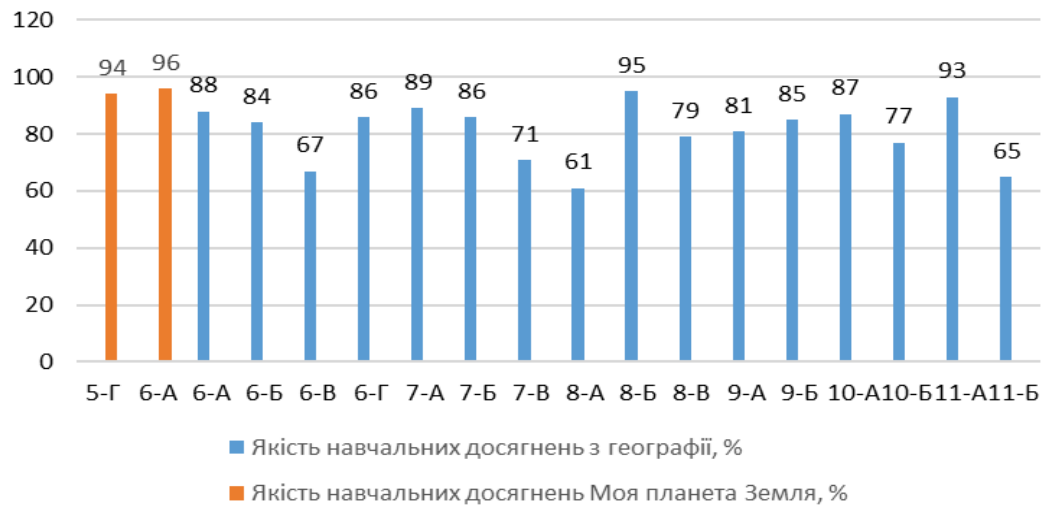
Показник якості навчальних досягнень з географії

Таблиця 9

№ з/п	Клас	Якість навчальних досягнень з географії/Моя планета Земля, %	Вчитель
1.	5-Г	94	Йонка О.М.
2.	6-А	96	Йонка О.М.
3.	6-А	88	Йонка О.М.
4.	6-Б	84	Бужович-Петрик М.Є.
5.	6-В	67	Йонка О.М.
6.	6-Г	86	Йонка О.М.
7.	7-А	89	Йонка О.М.
8.	7-Б	86	Йонка О.М.
9.	7-В	71	Йонка О.М.
10.	8-А	61	Йонка О.М.
11.	8-Б	95	Йонка О.М.
12.	8-В	79	Йонка О.М.
13.	9-А	81	Купин М.Я.
14.	9-Б	85	Бужович-Петрик М.Є.
15.	10-А	87	Йонка О.М.
16.	10-Б	77	Йонка О.М.
17.	11-А	93	Йонка О.М.
18.	11-Б	65	Йонка О.М.

Графік 7

Якість навчальних досягнень з географії, %
I семестр 2025/2026 н.р.



6. Технологічна галузь та фізична культура

Показник якості навчальних досягнень з **трудового навчання**

Таблиця 11

№ з/п	Клас	Якість навчальних досягнень з Трудового навчання, %	Вчитель
1.	9-А	90,9	Єсип Т.П./Мельник О.Я.
2.	9-Б	88,8	Єсип Т.П./Мельник О.Я.

Показник якості навчальних досягнень з **фізичної культури**

Таблиця 12

№ з/п	Клас	Якість навчальних досягнень з фізичної культури, %	Вчитель
1.	9-А	77,14	Гелета Т.М.
2.	9-Б	96,9	Гелета Т.М.
3.	11-А	100	Гелета Т.М./ Питлик О.М.
4.	11-Б	96	Питлик О.М.

7. Інформатична і галузь

Показник якості навчальних досягнень із **інформатики**

Таблиця 13

№ з/п	Клас	Якість навчальних досягнень з інформатики, %	Вчитель
1.	5-А	93,5	Вовчастий К.І.
2.	5-Б	89,3	Вовчастий К.І.
3.	5-В	100	Чайкіна І.О.
4.	5-Г	100	Вовчаста М.М.
5.	6-А	100	Вовчаста М.М.
6.	6-Б	100	Вовчастий К.І.
7.	6-В	95,2	Вовчастий К.І.
8.	6-Г	89,6	Чайкіна І.О.
9.	7-А	85	Паращук С.З.
10.	7-Б	96,7	Вовчаста М.М.
11.	7-В	68	Паращук С.З.
12.	8-А	93,5	Чайкіна І.О.
13.	8-Б	95,3	Чайкіна І.О.
14.	8-В	96	Башко О.Й.
15.	9-А	88	Башко О.Й.
16.	9-Б	94	Башко О.Й.
17.	10-А	93,3	Вовчаста М.М.
18.	10-Б	87	Паращук С.З.
19.	11-А	100	Вовчастий К.І./ Вовчаста М.М.
20.	11-Б	96,4	Вовчастий К.І./ Вовчаста М.М.

Графік 8

