

Ризик індикатори

Система [ризик індикаторів](#) покликана ідентифікувати тендери, за якими є підвищений ризик неефективності проведення процедури або ризик обмеження конкуренції.

Станом на 31.08.2016 ризик індикатори охоплюють всі процедури закупівель у статусі “Завершено”, що оголошені з 1 січня 2016 року із очікуваною вартістю від 1 млн грн.

Містить наступні вкладки:

1. [Головна](#)
2. [Тендери](#)
3. [Карта ризиків](#)
4. [Замовник](#)

Із описом індикаторів, що вже реалізовані або плануються до реалізації можна ознайомитись за [посиланнями](#). Свої зауваження і пропозиції з покращення функціоналу надсилайте на пошту dozorro@ti-ukraine.org.

1. Головна

Містить огляд ризик індикаторів, які спрацьовують у закупівлях Прозорро найчастіше і також оцінку ризикованості закупівель найбільших організаторів торгів як за кількістю, так і за очікуваною вартістю.

1.1. Тендери за ризик індикатором

Стовпець показує, для скількох із закупівель (для торгів - рівень тендеру) має сенс кожен ризик індикатор. Наприклад, "Переможець незначно змінював ціну" не має сенсу для Переговорної процедури і звітування про укладений договір.

Лінія показує кількість закупівель на яких спрацював цей ризик індикатор.

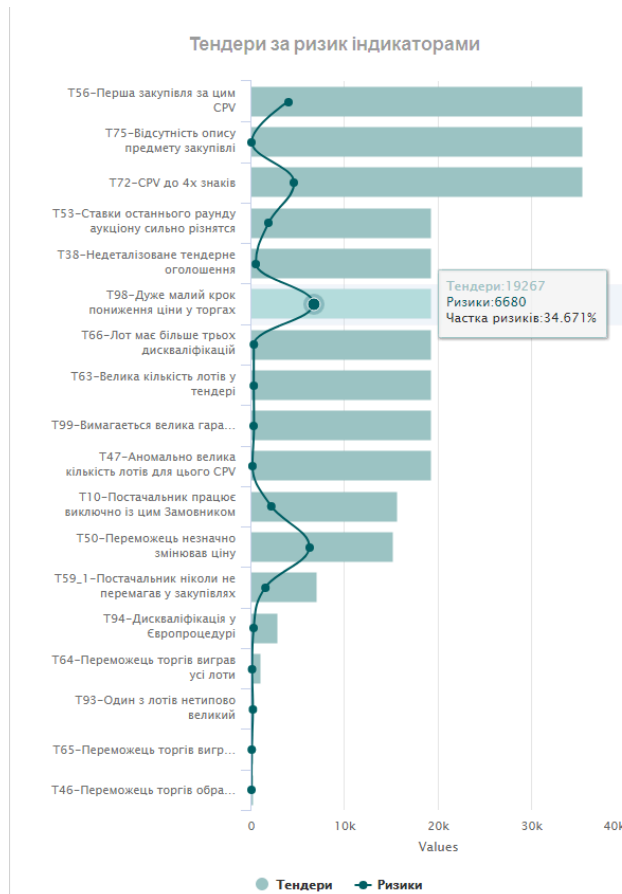


Рисунок 1.1. Тендери за ризик індикаторами

1.2. Кількість та вартість ризикових тендерів у ТОП 10 замовників за очікуваною вартістю

Показує таблицю із ТОП 10 замовників (за очікуваною вартістю) і ризик індикаторів. На перехрещенні замовника і індикатора можна побачити кількість закупівель у яких спрацював обраний індикатор або сумарна очікувана вартість закупівель, де спрацював обраний індикатор (в залежності від положення перемикача).



Рисунок 1.2. Кількість тендерів за індикаторами та топовими замовниками

1.3. ТОП 10 за кількістю процедур

Демонструє співвідношення між кількістю закупівель і кількістю закупівель із хоча б одним ризик індикатором для найбільших 10 замовників (за кількістю процедур).



Рисунок 1.3. Топ 10 за кількістю процедур

2. Тендери

Призначений для перегляду конкретних тендерів на предмет ризикованості. Складається із двох елементів: відборів і таблиці тендерів.

2.1. Відбори

За допомогою відборів можна обмежити множину тендерів тими, що найбільше цікавлять: за конкретним Замовником, регіоном, даті оголошення і т.п (Рис. 2.1).

Рисунок 2.1. Елементи відборів

2.2. Таблиця тендерів

У таблиці тендерів можна:

1. переглянути тендери, що відповідають відборам (Рис. 2.2)
2. перейти на конкретний тендер на Dozorro за детальнішою інформацією. Для цього потрібно натиснути на ідентифікатор тендера, що Вас цікавить
3. переглянути загальну статистику по Замовнику за індикаторами. Для цього потрібно натиснути на конкретного Замовника
4. переглянути, які саме індикатори спрацювали (Рис. 2.3). Для цього потрібно натиснути на рядок із відповідним тендером

Id тендера	Очікувана вартість	Кількість індикаторів	Сума індикаторів	Замовник	Регіон	Тип процедури	CPV
UA-2016-12-15-002752-b	7 000 000	3	0	Відділ освіти виконкому Довг...	Дніпропетровська	Прискорена переговорна про...	09310000
UA-2017-06-07-001399-b	1 499 641	4	0	Харківський національний ме...	Харківська	Звіт про укладений договір	45453000
UA-2016-09-12-000353-b	3 400 000	12	1	Головне управління Націонал...	Київська	Відкриті торги	34120000
UA-2017-01-06-000108-b	5 359 340	3	0	КУ "Відділ освіти виконавчого ...	Сумська	Прискорена переговорна про...	09320000

Рисунок 2.2. Таблиця тендерів

UA-2016-07-22-000229-a	4 504 578	12	1	Публічне акціонерне товарис...	Київська	Відкриті торги з публікацією а...	34300000
UA-2016-08-16-000656-b	6 893 646	12	0	Регіональна філія "Південна з...	Харківська	Відкриті торги	45213000
UA-2017-01-17-000151-a	5 966 000	3	0	Київська міська клінічна лікар...	Київська	Переговорна процедура	09320000
UA-2016-11-10-000680-b	25 768 460	13	2	Комунальне підприємство "К...	Київська	Відкриті торги з публікацією а...	50750000
↳	Наявність ризику	Назва індикатора					Лотів з ризиком
	✓	T50.Переможець незначно змінював ціну					1
	-	T75.Відсутність опису предмету закупівлі					0
	-	T72.CPV до 4x знаків					0
	-	T66.Лот має більше трьох дискваліфікацій					0
	-	T63.Велика кількість лотів у тендері					0
	-	T56.Перша закупівля за цим CPV					0
	-	T47.Аномально велика кількість лотів для цього CPV					0

Рисунок 2.3. Деталі за ризик індикаторами

3. Карта ризиків

Дає можливість переглянути для скількох процедур і на яку загальну очікувану вартість спрацював відповідний ризик-індикатор за відібраними Замовниками. Складається із двох елементів: відборів і таблиці ризиків.

3.1. Відбори

За допомогою відборів можна обмежити множину тендерів і Замовників за якими потрібно провести аналіз (Рис. 2.1).

3.2. Таблиця ризиків

Дозволяє переглянути ризики, які є найбільш типовими у відібраних Замовників за відібраними тендерами, порівняти між собою кількох Замовників (Рис. 3.1)

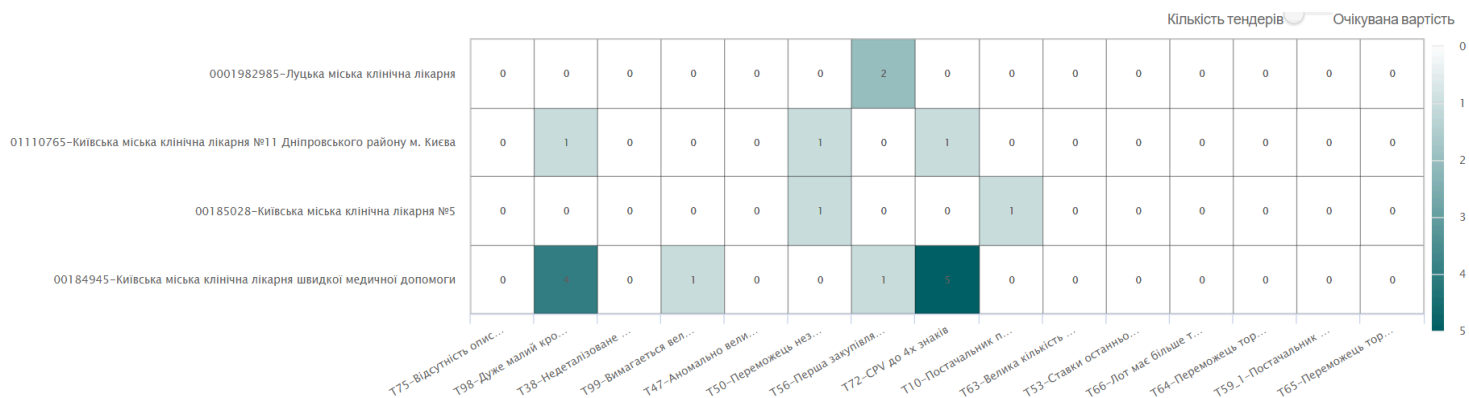


Рисунок 3.1. Карта ризиків Замовників

4. ЗАМОВНИК

Дає можливість переглянути які ризик-індикатори характерні для замовника, за якими групами товарів і за якими процедурами. Складається із 4 елементів: відборів, кількості тендерів за індикаторами типів процедур, розподілу за класифікацією CPV (груп товарів).

Для того, щоб перейти на цю сторінку, потрібно вибрати конкретного Замовника на сторінці Тендери.

4.1. Відбори

За допомогою відборів можна обмежити множину тендерів за якими потрібно провести аналіз .

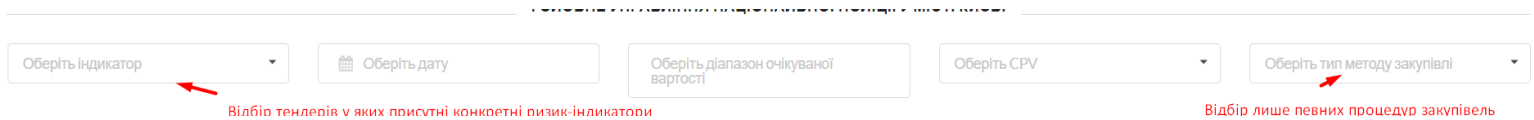


Рисунок 4.1. Відбори на сторінці Замовник

4.2. Кількість тендерів за індикаторами

Можна оцінити, який ризик-індикатор найбільш характерний для вибраного Замовника. Чим більша площа ризик-індикатора, тим більше тендерів із цим ризик індикатором.



Рисунок 4.2. Кількість тендерів за індикаторами